

## الفهرس

رقم الصفحة	الموضوع	الفصل
1		الفهرس -
3		التقديم -
5		المقدمة -
7		موضوعات عامة الأول
9	أهمية وأهداف (مرحلة الترقيم والحصر) للعداد العام للسكان والمساكن والمنشآت 2004م.	اولاً
11	الهيكل الوظيفي للمشتغلين في العداد العام للسكان والمساكن 2004	ثانياً
13	التقسيمات الإدارية وأهم التعاريف والمفاهيم المستخدمة في حصر المنشآت 2004م	الثاني
21	التغيرات التي طرأت على مكونات التقسيم الإداري خلال الفترة ما بين حصر المنشآت (1994م) و (2004م).	الثالث
27	عرض تلخيصي لأهم البيانات والمؤشرات المستخلصة من النتائج النهائية لحصر المنشآت 2004م.	الرابع
61	جداول مخرجات النتائج النهائية لحصر المنشآت 2004م.	الخامس
281	أهم قرارات تنفيذ العداد العام للسكان والمساكن والمنشآت 2004م .	الملحق 1
285	استمارة حصر المنشآت 2004م .	2
291	انتهى	-

## التقديم

تنفيذاً للأهداف المرسومة للتعداد العام للسكان والمساكن والمنشآت 2004م وتمشياً مع توجيهات القيادة السياسية ممثلة بفخامة الأخ / على عبد الله صالح - رئيس الجمهورية - حفظه الله ، والحكومة التي تهدف إلى تطوير وتحديث قاعدة المعلومات الإحصائية بما من شأنه تلبية الاحتياجات المتنامية من هذه البيانات التي تتطلبها خطط التنمية الاقتصادية والاجتماعية في بلادنا .

يسرني باسم اللجنة العليا للتعداد والجهاز المركزي للإحصاء إصدار هذا التقرير الذي يعد واحداً من سلسلة الإصدارات الخاصة بنتائج التعداد ويتضمن هذا التقرير النتائج النهائية لحصر المنشآت الذي تم تنفيذه في يونيو 2004م ضمن مراحل التعداد العام للسكان والمساكن والمنشآت .

ويوفر هذا التقرير معطيات إحصائية حديثة ودقيقة حول خصائص المنشآت والعاملين فيها بحسب حالة المنشآت ووضعها والقطاعات الاقتصادية التي تنتمي إليها وكذلك الأنشطة الاقتصادية الرئيسية ... الخ من البيانات والمؤشرات التي تضمنتها جداول المخرجات النهائية لحصر المنشآت المرفقة طي هذا التقرير ، وهو بذلك سوف يوفر العديد من البيانات والمؤشرات الهامة والضرورية لكافة الجهات المستفيدة من هذه النتائج وفي مقدمتها الجهات المعنية بالتخطيط في بلادنا وما يزيد من أهمية هذه البيانات هو التوقيت الزمني الذي تم فيه إصدار هذه النتائج حيث انه يأتي متزامناً مع الإجراءات والأعمال التي يتم تنفيذها في مجال إعداد الخطة الخمسية الثالثة (2006م - 2010م) وهذا من شأنه رفع مستوى الاستفادة لدى كافة الجهات من هذه البيانات .

وفي الأخير لا يسعني إلا أن اعبر عن بالغ الشكر والتقدير للجهود التي بذلها الفنيين في الجهاز المركزي للإحصاء وكافة اللجان التعدادية المكلفة بتجهيز وإخراج هذا التقرير بما يتضمنه من بيانات ومؤشرات هامة وفي موعد زمني مناسب .

كما اعبر عن الشكر والتقدير لكافة الشركاء في المنظمات العربية والإقليمية والدولية والبلدان الشقيقة والصديقة التي ساهمت في تقديم كافة أوجه الدعم الفني والمادي لمشروع التعداد السكاني 2004م

والله الموفق ،،،

أ/ عبدالكريم إسماعيل الأرحبي

وزير التخطيط والتعاون الدولي  
رئيس اللجنة العليا للتعداد

## المقدمة

يسرني باسم الجهاز المركزي للإحصاء واللجنة الفنية وإدارة التعداد أن أقدم هذا الإصدار الجديد ضمن سلسلة الإصدارات التي تم ويتم إعدادها وتجهيزها لنتائج التعداد العام للسكان والمساكن والمنشآت لعام 2004م وهذا الإصدار يشمل النتائج النهائية لحصر المنشآت 2004م حيث يتضمن هذا الإصدار على كافة الخصائص المتصلة بالمنشآت والعاملين فيها من حيث:

- 1- المنشآت بحسب حالتها (عاملة /مغلقة مؤقتاً / تحت التجهيز/تحت التشييد/... الخ .
  - 2- المنشآت والعاملين فيها بحسب القطاعات الاقتصادية .
  - 3- المنشآت والعاملين فيها بحسب وضع المنشآت (مفردة / مركز رئيسي / فروع).
  - 4- المنشآت والعاملين فيها بحسب الأنشطة الاقتصادية الرئيسية.
  - 5- المنشآت بحسب حجم المنشآت (فئات العاملين).
  - 6- متوسط المشتغلين في المنشآت.
  - 7- المشتغلين في المنشآت بحسب (النوع / الجنسية / العاملين من أصحاب المنشآت ومن غير أصحاب المنشآت).
- وكل هذه البيانات والمؤشرات مستخرجة على كافة المستويات الإدارية (محافظة) والحالة الحضرية .
- وبإصدار هذه النتائج فإن ذلك سوف يضيف إنجاز آخر إلى جملة الإنجازات التي تحققت عند تنفيذ المراحل التحضيرية و الميدانية للتعداد ونأمل أن تتواصل الجهود باتجاه إخراج النتائج النهائية لمرحلة العد في الفترة القادمة بحسب الخطة الموضوعية.
- وبهذا فإن الجهاز المركزي للإحصاء ليدعو كافة المستخدمين لهذه النتائج إلى تزويده بأي ملاحظات يرونها مناسبة بما من شأنه الاستفادة منها مستقبلاً عند إخراج النتائج النهائية لمرحلة عد السكان والمساكن التي تتواصل الجهود باتجاه التسريع بإخراجها وجعلها في متناول المستخدمين في أوقات زمنية مناسبة .
- وفي الأخير فإنني أتقدم بالشكر والتقدير لكافة الجهات والأفراد الذين ساهموا في إنجاز أعمال التعداد خلال تنفيذ كافة مراحلته والشكر موصول لكافة الإخوة الفنيين سواء في إدارة التعداد أو العاملين في إطار اللجان التعدادية المختلفة (اللجنة العليا / اللجنة الفنية /مكتب التعداد ) الذين عملوا بصورة متواصلة من أجل التجهيز والإخراج لهذه النتائج التي نضعها بين أيديكم .

والله الموفق،،،،

د/ أمين محمد محي الدين

رئيس الجهاز المركزي للإحصاء  
نائب رئيس اللجنة العليا للتعداد  
مدير التعداد

## **الفصل الأول**

### **موضوعات عامه**

- أولاً :** أهمية وأهداف مرحلة التقييم والحصص للعدد العام للسكان والمساكن والمنشآت 2004 م .
- ثانياً :** الهيكل الوظيفي للمشتغلين في العدد العام للسكان والمساكن 2004

## الفصل الأول: موضوعات عامة

أولاً: أهمية وأهداف مرحلة الترقيم والحصر للتعداد العام للسكان والمساكن والمنشآت 2004م

تعد عملية الترقيم والحصر المرحلة الثانية من مراحل التعداد العام للسكان والمساكن والمنشآت 2004م بعد عملية التحزيم التي تم إجراؤها في بداية شهر مارس الماضي ... وتشمل عملية الترقيم والحصر المباني والمساكن والأسر والمنشآت في جميع أنحاء الجمهورية في حين لم يتم ترقيم تجمعات البدو الرحل وأقتصر العمل في هذه التجمعات على حصر المباني والمساكن والأسر والمنشآت إن وجدت فيها مباشرة بدون ترقيم .

(1). التعريف بعملية الترقيم والحصر :

أ. تعريف عملية الترقيم :

تم تنفيذ هذه العملية من خلال إعطاء كل مبنى رقماً معيناً يثبت بمادة ملونة على المدخل او المداخل المتعددة ، ويعتبر إعطاء المبنى رقماً معيناً ضماناً أكيداً لشموله في عملية العد ، حيث يترتب على سقوط أي مبنى من الترقيم عدم شموله في مرحلة عد السكان ، ومن هنا تظهر الأهمية الرئيسية لإجراء هذه العملية وضرورة تحري الدقة الكاملة في تنفيذها وترافقت مرحلة الترقيم مع حصر المباني والمساكن والأسر من جهة وترقيم وحصر المنشآت من جهة أخرى وفي آن واحد .

ب. تعريف عملية الحصر :

\*- حصر المباني:

هي العملية الشاملة لجمع وتبويب وتقييم وتحليل ونشر البيانات الإحصائية عن أوضاع المباني والوحدات السكنية وخصاً نصهما في فترة زمنية معينة داخل الحدود الجغرافية للجمهورية .

\*- حصر المنشآت :

هي العملية الشاملة لجمع وتبويب وتقييم وتحليل ونشر البيانات الإحصائية عن أوضاع المنشآت وخصائصها في فترة زمنية معينة داخل الحدود الجغرافية للجمهورية .

(2). أهمية مرحلة الترقيم والحصر :

إن مرحلة الترقيم والحصر من العمليات التمهيدية الأساسية عند تنفيذ أي تعداد سكاني حيث تم من خلال هذه المرحلة تحديث الأطر والخرائط على مستوى التقسيمات التعدادية ( قطاعات ، أقسام ، مناطق عد ) ، وهي بذلك وفرت البيانات المحدثة اللازمة لتنفيذ التعداد والأنشطة الإحصائية اللاحقة .

بالإضافة إلى ذلك فإن مرحلة الترقيم والحصر وفرت للجهات التخطيطية المتعددة بيانات تفصيلية عن المباني والمساكن والأسر والمنشآت من حيث الحجم والخصائص والتوزيع إلى جانب الاستفادة منها عند تنفيذ أعمال مرحلة عد السكان والمساكن.

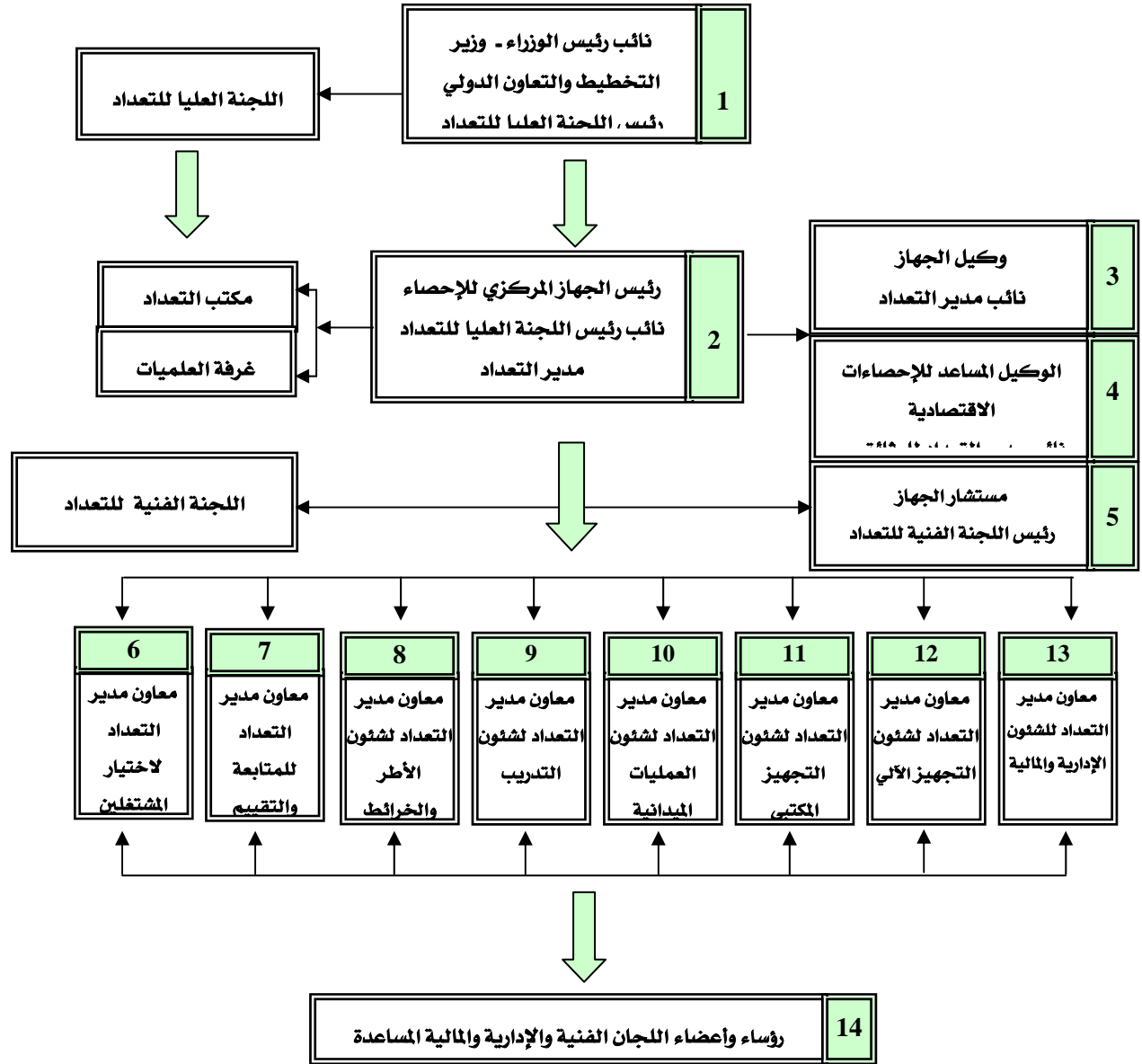
(3). أهداف مرحلة التقييم والحصر:

هدفت مرحلة التقييم والحصر إلى تحقيق ما يلي :-

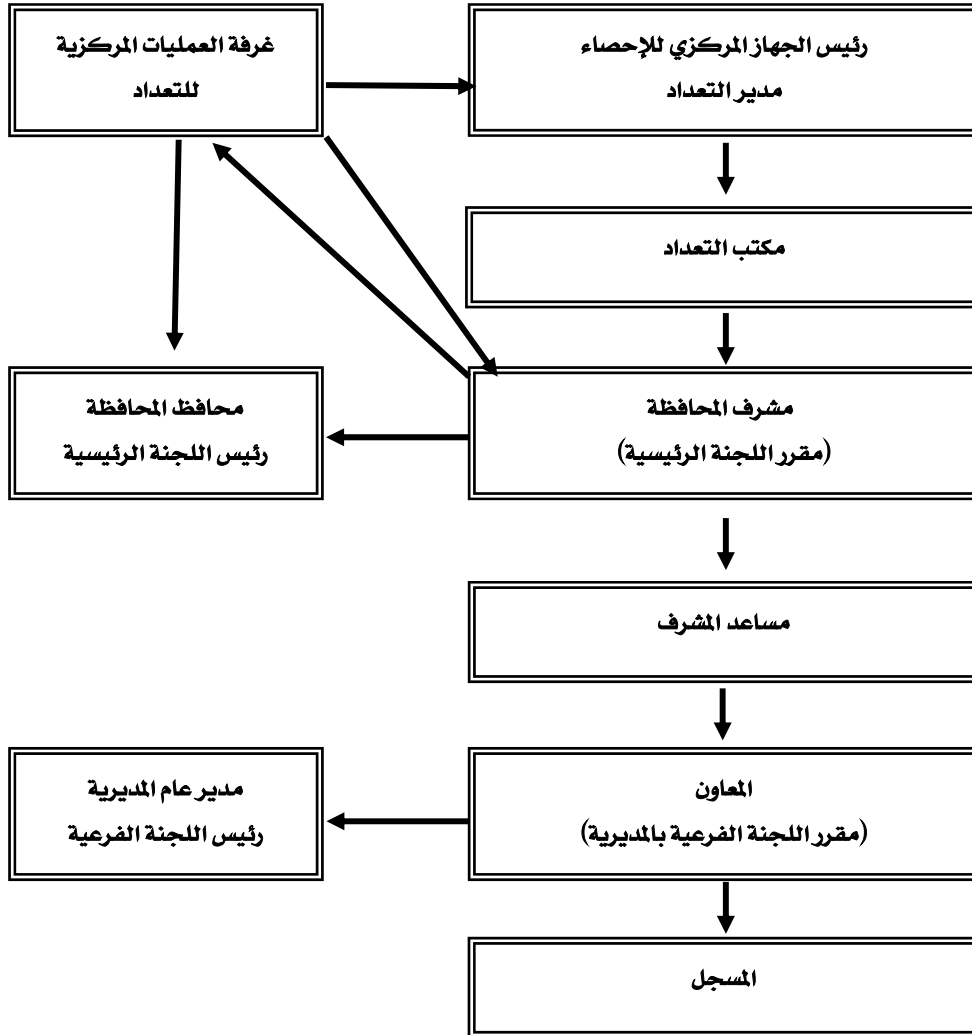
- أ. إجراء عملية الحصر لكافة المباني والأسر والمساكن والمنشآت دون حذف أو تكرار لها .
- ب. التغطية والشمول وعدم التداخل لكافة المباني والمنشآت .
- ج. تسهيل وصول العداد في مرحلة العد إلى المبني والمسكن والأسرة والمنشأة المستهدفة .
- د. تحديث الأطر والخرائط للتقسيمات التعدادية المختلفة .
- هـ. توفير بيانات عن حجم المباني والمساكن وخصائصها المختلفة من حيث أنواعها واستخداماتها وعدد طوابقها ومواد البناء المستخدمة وصفة الملكية ومدى اتصالها بشبكة الخدمات العامة ( مياه - كهرباء - صرف صحي ) للاستفادة منها عند وضع إستراتيجية التنمية الحضرية والريفية وتخطيط المدن وتوزيع الخدمات .
- و. توفير بيانات عن حجم المنشآت وخصائصها من حيث أنواعها وطبيعة الأنشطة التي تمارسها وحجم العاملين فيها للاستفادة منها عند وضع خطط التنمية الاقتصادية والاجتماعية .

ثانياً: الهيكل الوظيفي للمشتغلين في التعداد العام للسكان والمساكن 2004

1- الهيكل الوظيفي المركزي للتعداد:



2: الهيكل الوظيفي الميداني للتعهد





## **الفصل الثاني**

**التقسيمات الإدارية وأهم التعاريف والمفاهيم المستخدمة  
في حصر المنشآت 2004م**

## الفصل الثاني التقسيمات الإدارية وأهم التعاريف والمفاهيم المستخدمة في حصر المنشآت 2004م

التعريف/ المفهوم		الإيضاح
1	المحافظة	هي الوحدة الإدارية ضمن التقسيم الإداري للجمهورية اليمنية، وتنقسم الجمهورية إلى (20) محافظة بالإضافة إلى أمانة العاصمة، وتتكون المحافظة من عدد من المديريات يتفاوت عددها من محافظة إلى أخرى.
2	المديرية	هي الوحدة الإدارية ضمن التقسيم الإداري للمحافظة وتتكون المديرية (في حالة الريف) من مجموعة من العزل يتفاوت عددها من مديرية إلى أخرى، ويبلغ عدد المديريات في الجمهورية (333) مديرية. وتتكون المديرية في الحضر إما من مدينة صغيرة أو من مجموعة من الأحياء والحارات المتجاورة.
3	العزلة	هي الوحدة الإدارية ضمن التقسيم الإداري للمديرية وتتكون العزلة من مجموعة من القرى والمحلات/التوابع، وقد تضم العزلة مدينة متوسطة الحجم ومجموعة من القرى والمحلات/التوابع.
4	القرية	تجمع سكاني ثابت مستقر له مسمى متعارف عليه، شريطة ألا يكون مدينة أو تجمع بدو رحل (تجمع بدوي)، وللقرية اسم وحدود معينة تتضمن أراضيها الزراعية ومراعيتها والمحلات/التوابع إن وجدت.
5	المحلة	تجمع سكاني ثابت مستقر يتبع أي قرية (أو مدينة) عندما ينطبق عليها حالة من الحالات التالية: - أن تقع بالقرب من القرية أو المدييق ويكون الساكنون فيها من أبناء تلك القرية أو المدينة التابعة لها. - أن تقع ضمن امتداد ممتلكات أهالي هذه القرية أو المدينة، ولا يفصلها عنها حدود إدارية أو ممتلكات أهالي قرية أو مدييق أخرى يجب مراعاة توفر الشرطين السابقين في تبعية المحلة/التابع للقرية أو المدينة في كل الظروف.
6	المدينة	هي عبارة عن مراكز المحافظات ومراكز المديريات بالإضافة إلى كل تجمع سكاني حضري يبلغ عدد سكانه (5000) نسمة أو أكثر.
7	الحي	مسمى متعارف عليه محلياً على أنه حي ويكون محدد المعالم ويكون جزءاً من مدينة.
8	الحارة	مسمى متعارف عليه محلياً على أنه حاره، وقد تحتوي المدينة أو الحي على مجموعة من الحارات.

## الفصل الثاني التقسيمات الإدارية وأهم التعاريف والمفاهيم المستخدمة في حصر المنشآت 2004م

الإيضاح	التعريف/ المفهوم	
<p>هي مبنى أو جزء من مبنى مخصص لزاولة أي نوع من أنواع النشاط الاقتصادي أو الاجتماعي أو الثقافي أو السياسي ، لذلك فإن المصانع والمدارس والورش والعيادات الطبية والصيداقي والمستشفيات والشايد والدكاكين ومزارع الدواجن ، وكل ما شابه ذلك يعتبر منشأة .</p> <p>ويدخل في نطاق مفهوم المنشآت أيضا كل مكان داخل المسكن يمارس فيه أي نشاط اقتصادي ثابت ، شريطة أن يفتح مدخله على المدخل الرئيسي للمبنى عند ممارسة النشاط فيه ، كأن يستخدم منزل أو وحدة للسكن والعمل ، حيث يخصص جزء منه للعمل كعيادة الطبيب أو مكتب المحاماة ...الخ فيعتبر مثل هذا المكان منشأة وقت الحصر. كما أن الفاراش الثابتة داخل الأسواق الدائمة مثل أسواق الخضار والفواكة واللحوم يعتبر كل مفرش منها منشأة مستقلة بذاتها ، كما تعتبر الفرزات ومواقف السيارات الثابتة والمنظمة عادة بواسطة النقابات أو غيرها منشأة.</p> <p>كما تعتبر الانشطة التالية منشآت يتم حصرها :</p> <ul style="list-style-type: none"> <li>- مشاريع مياه الشرب.</li> <li>- مشاريع الكهرباء.</li> <li>- مقالع الأحجار ومناطق استخراج النيس والكري والجص الثابتة الموقع.</li> <li>- الكسارات.</li> </ul> <p><u>ويستثنى من التعريف السابق الحالات التالية:</u></p> <ul style="list-style-type: none"> <li>• المواقف الخاصة بالسيارات التي لا تستخدم لزاولة عمل مريح.</li> <li>• المخازن والمستودعات المخصصة للخبز فقط لأغراض فريدية ، عدا مخازن التبريد أو غيرها التي تقدم للجمهور هذه الخدمة مقابل اجر محدد فهي تعتبر منشآت.</li> <li>• الحضائر المخصصة لتربية الدواجن والمواشي لأغراض الاستهلاك الأسري وان كانت تقع في مبنى أو جزء منه.</li> </ul>	المنشأة	9

في حصر المنشآت الاقتصادية

## الفصل الثاني التقسيمات الإدارية وأهم التعاريف والمفاهيم المستخدمة في حصر المنشآت 2004م

الإيضاح		التعريف/ المفهوم
ا	المنشآت العاملة	وهي المنشأة التي تزاول نشاطها وقت الحصر ويعمل بها عامل واحد أو أكثر، حتى وإن كانت مغلقة أثناء الزيارة لسبب مؤقت كالمعطلة الأسبوعية.
ب	المنشآت المغلقة مؤقتاً	وهي المنشأة المغلقة مؤقتاً وقت الحصر بسبب النقص في المواد الأولية أو انقطاع التيار الكهربائي أو تعطل الآلات أو أي سبب يستدعي توقف المنشأة وتعطيل نشاطها بشكل مؤقت أو بسبب عملها الموسمي.
ج	المنشآت تحت التجهيز	وهي المنشأة التي يتم تجهيزها لغرض بدء ممارسة النشاط الاقتصادي وأعمال التجهيز تشمل القيام بأعمال الديكور والتأثيث ولكنها لم تبدأ بمزاولة أي نشاط قبل الزيارة .
د	المنشآت تحت التشييد	وهي المنشأة التي لم يكتمل بناؤها وتم الانتهاء من وضع أساساتها والغرض من تشييدها هو ممارسة نشاط اقتصادي أو اجتماعي ولكنها وقت الزيارة لم تبدأ بمزاولة أي نشاط بعد .
هـ	المنشآت المغلقة نهائياً	هي المنشأة المتوقفة عن العمل والتي لا تقوم بمزاولة أي نشاط وقت الحصر وخرجت من سوق العمل أو في طريقها لتصفية نشاطها نهائياً.
و	المنشآت الخالصة	هي المنشأة التي تم بناؤها بالكامل لتكون معدة لممارسة أي نشاط اقتصادي أو خدمي إلا أنها وقت الحصر كانت خالصة من العاملين ووسائل الإنتاج.
النشاط الاقتصادي		المجال الذي تمارس فيه المنشأة عملها الغالب سواء كان إنتاجياً أو خدمياً.

10

التقسيمات الإدارية

11

الفصل الثاني التقسيمات الإدارية وأهم التعاريف والفاهيم المستخدمة في حصر المنشآت 2004م

التعريف/ المفهوم		الإيضاح	
جهاز إداري	قطاع حكومي	قطاع حكومي	قطاع حكومي
هي المنشأة المملوكة للدولة وتمارس النشاط الإداري ( وزارة / مصلحة/ هيئة / المجلس المحلي... الخ)	هي المنشأة المملوكة للدولة وتدارس نشاط انتاجي ( سلمي / خدمي) مثل المصانع والأوساط العامة... الخ	هي المنشأة التي تكون ملكيتها مشتركة بين الدولة والقطاع الخاص بصورة شركة أو بنك من طريق المساهمة برأس مال هذه الشركة أو البنك.	هي المنشأة التي تدارس نشاطا تعاونيا وعادة ما ترتبط به إدارتها والإشراف عليها وإنشائها الجهات الآتية : <ul style="list-style-type: none"> <li>• وزارة الشؤون الاجتماعية والعمل .</li> <li>• الاتحاد التعاوني الزراعي</li> <li>• الجمعيات الحرفية المهنية أو غيرها .</li> <li>• الجمعيات التعاونية السكنية .</li> </ul> مع مراعاة عدم تحميله شكل ملكيته المنشأة من الاستدلال باسمها حيث توجد بعض التعاونيات التي قد تتبع القطاع الحكومي أو القطاع الخاص.
هي المنشأة المملوكة كليا للقطاع الخاص المحلي سواء كانت بشكل منشأة فردية لشخص (مواطن) يعني أو بشكل شركة بين مجموعة أفراد (مواطنين) يمينين . ولا تدخل دور العساة ومقرات الأحزاب والأندية الرياضية والتنظيمات الإقليمية أو الدولية ضمن هذا القطاع .	هي المنشأة المملوكة كليا للقطاع الخاص المحلي سواء كانت بشكل منشأة فردية لشخص غير يمني (مواطن) يعني أو بشكل شركة بين مجموعة أفراد غير يمينين .	هي المنشأة المملوكة كليا للقطاع الخاص الأجنبي سواء كانت فردية لشخص غير يمني أو بشكل شركة بين مجموعة أفراد غير يمينين .	هي المنشأة المملوكة كليا للقطاع الخاص الأجنبي سواء كانت فردية لشخص غير يمني أو بشكل شركة بين مجموعة أفراد غير يمينين .
هي المنشآت التابعة لمنظمات إقليمية أو دولية مثل الأمم المتحدة ، الهلال الأحمر ، اليونيسفي ، اليونسكو... الخ.	هي المنشآت التابعة لمنظمات إقليمية أو دولية مثل الأمم المتحدة ، الهلال الأحمر ، اليونيسفي ، اليونسكو... الخ.	هي المنشآت التابعة لمنظمات إقليمية أو دولية مثل الأمم المتحدة ، الهلال الأحمر ، اليونيسفي ، اليونسكو... الخ.	هي المنشآت التابعة لمنظمات إقليمية أو دولية مثل الأمم المتحدة ، الهلال الأحمر ، اليونيسفي ، اليونسكو... الخ.
هي المنشأة المملوكة بالاشتراك بين القطاع الخاص المحلي والأجنبي .	هي المنشأة المملوكة بالاشتراك بين القطاع الخاص المحلي والأجنبي .	هي المنشأة المملوكة بالاشتراك بين القطاع الخاص المحلي والأجنبي .	هي المنشأة المملوكة بالاشتراك بين القطاع الخاص المحلي والأجنبي .

**الفصل الثاني التقسيمات الإدارية، وأهم التعاريف والمفاهيم المستخدمة في حصر المنشآت 2004م**

الإيضاح		التعريف/ المفهوم
	وهي المنشأة التي تمثل وحدة اقتصادية قائمة بداتها وليست تابعة لمنشأة أخرى . ولأغراض التعداد تعتبر المدارس والمستشفيات الحكومية وأقسام الشرطة والسجون... الخ كلها منشآت مفردة وليست فروعا للوزارات التابعة لها.	1 مفردة ( ليست لها فروع)
	هي المنشأة التي لها فروع في نفس المحافظة أو في محافظة أخرى .	2 مركز رئيسي (له فروع)
	هي عبارة عن منشأة تابعة لمركز رئيسي في مكان آخر مثل فروع فروع الموزرات ومكاتبها في المحافظات وكندا البنوك وفروع الشركات العاملة في الجمهورية.	3 فرع

إجمالي  
13

## **الفصل الثالث**

**التغيرات التي طرأت على مكونات التقسيم الإداري خلال  
فترة ما بين حصر المنشآت (1994) ، (2004)م**

### الفصل الثالث

التغيرات التي طرأت على مكونات التقسيم الإداري خلال الفترة ما بين حصر المنشآت

(1994) ، (2004م)

قبل عرض البيانات والمؤشرات المستخلصة من النتائج الأولية للتعداد العام للسكان والمساكن 2004م لأبد من إيضاح التغيرات التي حدثت في مكونات التقسيم الإداري خلال الفترة ما بين التعدادين (1994م - 2004م) حيث تم تحويل بعض المراكز إلى مديريات وتقسيم بعض المديريات إلى مديريتين واستحداث محافظات جديدة وكذلك تحويل بعض المديريات إلى محافظات أخرى .

وبهدف توحيد أساس المقارنة بين تعداد 1994م و2004م فإن ذلك يتطلب إعادة توزيع البيانات لتعداد 1994م وفقاً للتقسيمات الإدارية القائمة حالياً .  
وفيما يلي عرض للتغيرات التي طرأت على مكونات التقسيم الإداري خلال الفترة المشار إليها سابقاً وذلك على النحو التالي :

**1- محافظات لم يتم الإضافة إليها - أو التحويل منها - أي مكونات إدارية وتشمل المحافظات التالية :-**

الحديدة - ذمار - صعدة - المحويت - مأرب - المهرة

**2- محافظات مستحدثة بعد تعداد 1994م**

وتشمل (3) محافظات هي :-

عمران -ريمة- الضالع

تم استحداث هذه المحافظات بعد تعداد 1994م وقد تضمنت مكوناتها الإدارية من مديريات كانت تتبع محافظات أخرى ، وفيما يلي توضيح لذلك :

المحافظة	إجمالي المديريات حسب تعداد 2004م	ملاحظات
عمران	20	1. خمس عشرة مديرية من مديريات المحافظة كانت ضمن مكونات التقسيم الإداري لمحافظة صنعاء وهي ( السود ، السوداء ، العشة ، ثلاء ، جبال عيال يزيد ، حرف سفبان ، حوث ، خارف ، خمر ، ريدة ، ذيبين ، عمران ، عيال سريح ، قفلة عذر ، مسور ) . 2. استحداث مديريةية (بني صريم) . 3. أربع مديريات كانت ضمن محافظة حجة وهي ( المدان ، شهارة ، صوير ، ظليمة حبور) .
ريمة	6	1. خمس مديريات كانت ضمن مكونات التقسيم الإداري لمحافظة صنعاء وهي ( بلاد الطعام ، الجبين ، كسمة ، السلفية ، الجعفرية ) . 2. استحداث مديريةية (مزهر) .
الضالع	9	1. خمس مديريات كانت ضمن مكونات التقسيم الإداري لمديرية (الضالع) التابعة لمحافظة لحج عام 1994م ( الضالع ، الشعيب ، الحصين ، جحاف ، الأزرق) 2. مديريتين كانت ضمن مكونات التقسيم الإداري لمحافظة إب وهي ( قعطبة ، دمت ) 3. مديريةية واحدة كانت ضمن مكونات التقسيم الإداري لمحافظة البيضاء وهي ( جبن ) 4. مديريةية كانت ضمن مكونات التقسيم الإداري لمحافظة تعز وهي ( الحشاء)



**3- محافظات أضيفت إليها مديريات من محافظات أخرى وتم تحويل مديريات منها لمحافظات أخرى وتشمل محافظتين: لحج - البيضاء**

وفيما يلي توضيح لذلك :-

المحافظة	إجمالي المديريات في تعداد 2004م	ملاحظات	المديريات التي حوت من المحافظة إلى محافظات أخرى
1	15	1. أربع مديريات كانت ضمن التقسيمات الإدارية للمحافظة في تعداد 1994م . 2. تسع مديريات مستحدثة كانت ضمن مكونات التقسيم الإداري للمحافظة كمراكز في تعداد 1994م وهي ( الحد، المفلحي ، يهر ، حبييل جبر، حالمين ، الملاح ، المسيمر ، المضاربة والعاره ، الحوطة) 3. إضافة مديرتين إلى المحافظة كانت ضمن التقسيم الإداري لمحافظة تعز وهي ( القبيطة ، المقاطرة)	تحويل مديرية الضالع إلى محافظة الضالع وتقسيمها إلى (4) مديريات كما هو مشار في الفقرة (2)
2	20	1. عشر مديريات كانت ضمن التقسيمات الإدارية للمحافظة في تعداد 1994م . 2. تسع مديريات مستحدثة كانت ضمن مكونات التقسيم الإداري للمحافظة في تعداد 1994م وهي (مدينة البيضاء ، القرشية ، ولد ربيع ، العرش ، صباح، الرياشية، الشرية ، الملاجم ، ردمان آل عوض). 3. إضافة مديرية إلى المحافظة كانت ضمن التقسيم الإداري لمحافظة أبين وهي (مكيراس)	1. تحويل مديرية مرخة العليا إلى محافظة شبوة. 2. تحويل مديرية جبن إلى محافظة الضالع

**4- محافظات أضيفت إليها مديريات من محافظات أخرى فقط:-**

وتشمل (4) محافظات هي :-  
أمانة العاصمة – الجوف - شبوة - حضرموت  
وفيما يلي توضيح لذلك :-

المحافظة	إجمالي المديريات في تعداد 2004م	ملاحظات
1	10	1. تسع مديريات كانت ضمن مكونات التقسيم الإداري لأمانة العاصمة في تعداد 1994م . 2. إضافة مديرية كانت ضمن مكونات التقسيم الإداري لمحافظة صنعاء وهي (بني الحارث)
2	12	1. تسع مديريات كانت ضمن مكونات التقسيم الإداري للمحافظة في تعداد 1994م . 2. إضافة ثلاث مديريات كانت ضمن مكونات التقسيم الإداري لمحافظة صنعاء في تعداد 1994م وهي (برط العنان ، رجوزة ، خراب المراشي )
3	17	1. خمس مديريات كانت ضمن مكونات التقسيم الإداري للمحافظة في تعداد 1994م . 2. إحدى عشرة مديرية مستحدثة كانت ضمن مكونات التقسيم الإداري للمحافظة في تعداد 1994م وهي (دهر، الطلح ، جردان ، عسيلان ، عين ، حطيب، عتق ، الحبان ، الروضة، رضوم ، مرخة السفلى) 3. إضافة مديرية واحدة كانت ضمن مكونات التقسيم الإداري لمحافظة البيضاء وهي (مرخة العليا)

ملاحظات	إجمالي المديریات في تعداد 2004م	المحافظة	
<p>1. ثمان مديريات كانت ضمن مكونات التقسيم الإداري للمحافظة في تعداد 1994م .</p> <p>2. عشرون مديرية مستحدثة كانت ضمن مكونات التقسيم الإداري للمحافظة في تعداد 1994م ( رماه، قف العوامر، زمخ ومنوخ ، حجر الصيبر ، شبام ، ساه، تريم ، السوم، الريدة وقصيبر، الديس ، غيل بن يمين ، غيل باوزير ، وادي العين ، رخية ، عمد، الضليعة، يبعث ، بروم و ميفعة ، حريضة ، مدينة المكلا)</p> <p>3. إضافة مديريتين كانت ضمن التقسيم الإداري لمحافظة عدن في تعداد 1994م وهي ( حديبو ، قلنسية وعبد الكوري) والتي كانت تشكل جزيرة سقطرى.</p>	30	حضرموت	4

**5 - محافظات حولت منها مديريات لمحافظة أخرى :**

وتشمل (6) محافظات هي :-  
 صنعاء -حجه -اب -عدن -تعز-ابین  
 وفيما يلي توضیح بذلك :

ملاحظات	إجمالي المديریات في تعداد 2004م	المحافظة	
ست عشرة مديرية كانت ضمن مكونات التقسيم الإداري للمحافظة في تعداد 1994م .	16	صنعاء	1
كافة مديريات المحافظة كانت ضمن مكونات التقسيم الإداري للمحافظة في تعداد 1994م .	31	حجة	2
كافة مديريات المحافظة كانت ضمن مكونات التقسيم الإداري للمحافظة في تعداد 1994م .	20	إب	3
كافة مديريات المحافظة كانت ضمن مكونات التقسيم الإداري للمحافظة في تعداد 1994م .	8	عدن	4
كافة مديريات المحافظة كانت ضمن مكونات التقسيم الإداري للمحافظة في تعداد 1994م .	23	تعز	5
كافة مديريات المحافظة كانت ضمن مكونات التقسيم الإداري للمحافظة في تعداد 1994م .	11	أبين	6

## **الفصل الرابع**

**عرض تلخيصي لأهم البيانات والمؤشرات المستخلصة  
من النتائج النهائية لحصر المنشآت 2004م.**

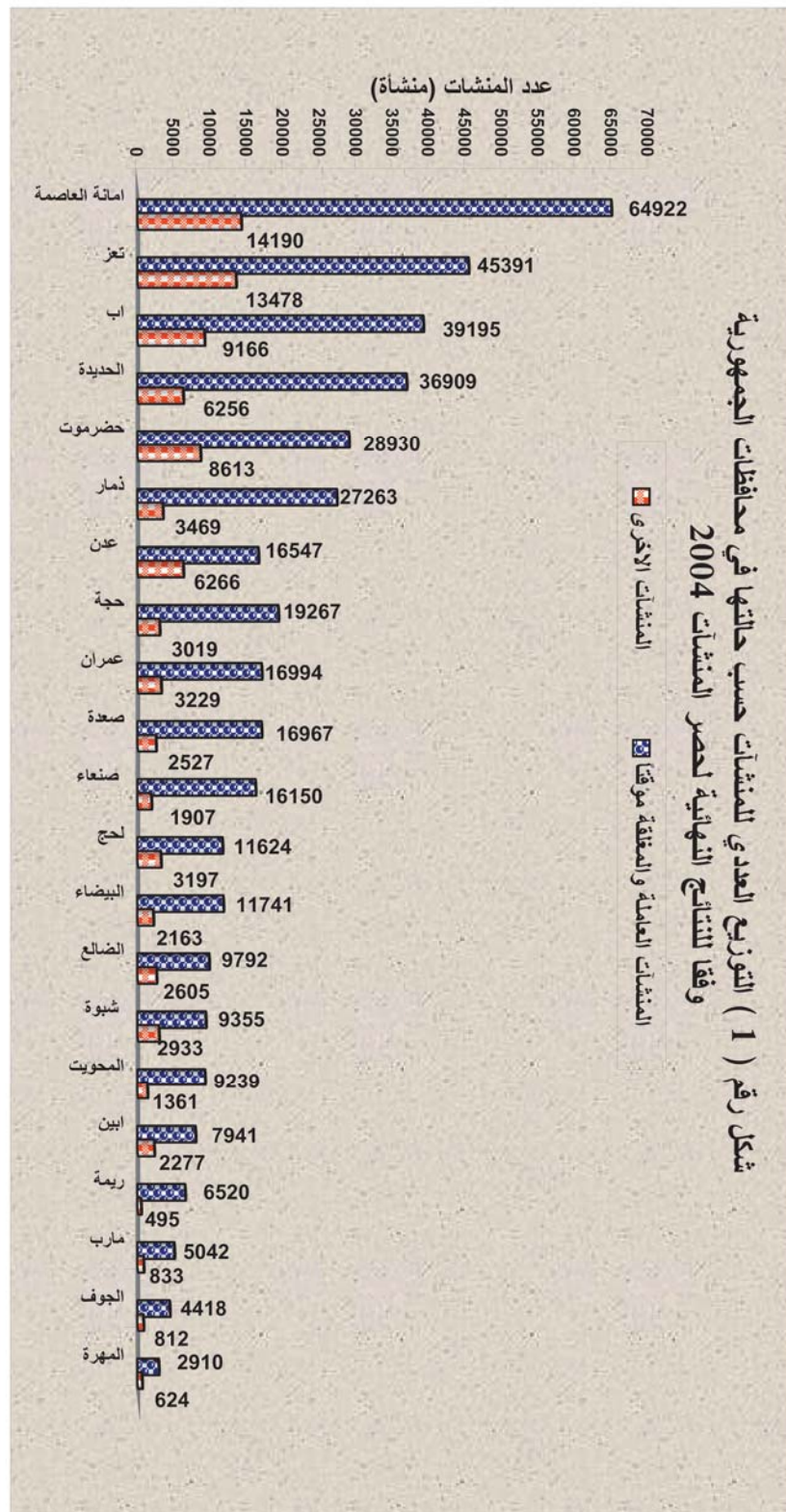
## 1- خصائص المنشآت

جدول رقم (١) التوزيع العددي والنسبي للمنشآت في محافظات الجمهورية بحسب حالتها

وفقاً للنتائج النهائية لحصر المنشآت ٢٠٠٤م

الإجمالي العام للمنشآت		المنشآت غير المبين حالتها		المنشآت المغلقة نهائياً والخالية		المنشآت تحت التجهيز وتحت التشييد		المنشآت العاملة والمغلقة مؤقتاً		المحافظة	
النسبة %	عدد المنشآت	النسبة %	عدد المنشآت	النسبة %	عدد المنشآت	النسبة %	عدد المنشآت	النسبة %	عدد المنشآت		
% 15.9	79,112	% 21.2	29	% 16.1	11,864	% 14.9	2,297	% 15.9	64,922	امانة العاصمة	1
% 11.8	58,869	% 10.9	15	% 16.1	11,914	% 10.1	1,549	% 11.1	45,391	تعز	2
% 9.7	48,361	% 8.8	12	% 10.5	7,786	% 8.9	1,368	% 9.6	39,195	اب	3
% 8.7	43,165	% 8.0	11	% 6.8	5,045	% 7.8	1,200	% 9.1	36,909	الحديدة	4
% 7.6	37,543	% 4.4	6	% 10.1	7,489	% 7.3	1,118	% 7.1	28,930	حضرموت	5
% 6.2	30,732	% 0.7	1	% 3.6	2,688	% 5.1	780	% 6.7	27,263	ذمار	6
% 4.6	22,813	-	-	% 7.2	5,289	% 6.4	977	% 4.1	16,547	عدن	7
% 4.5	22,286	% 13.1	18	% 2.9	2,154	% 5.5	847	% 4.7	19,267	حجة	8
% 4.1	20,223	% 6.6	9	% 3.5	2,619	% 3.9	601	% 4.2	16,994	عمران	9
% 3.9	19,494	% 3.6	5	% 2.8	2,084	% 2.8	438	% 4.2	16,967	صعدة	10
% 3.7	18,417	% 0.7	1	% 1.8	1,350	% 3.6	556	% 4.1	16,510	صنعا	11
% 3.0	14,821	% 8.8	12	% 3.4	2,516	% 4.4	669	% 2.9	11,624	لحج	12
% 2.8	13,904	% 1.5	2	% 2.5	1,811	% 2.3	350	% 2.9	11,741	البيضاء	13
% 2.5	12,397	% 0.7	1	% 2.6	1,901	% 4.6	703	% 2.4	9,792	الضالع	14
% 2.5	12,288	% 2.2	3	% 3.4	2,534	% 2.6	396	% 2.3	9,355	شبو	15
% 2.1	10,600	-	-	% 1.4	1,034	% 2.1	327	% 2.3	9,239	المحويت	16
% 2.1	10,218	-	-	% 2.5	1,838	% 2.9	439	% 1.9	7,941	ابين	17
% 1.4	7,015	% 2.2	3	% 0.5	380	% 0.7	112	% 1.6	6,520	ريمة	18
% 1.2	5,875	% 0.7	1	% 0.8	621	% 1.4	211	% 1.2	5,042	مارب	19
% 1.1	5,230	% 5.8	8	% 0.8	571	% 1.5	233	% 1.1	4,418	الجوف	20
% 0.7	3,534	-	-	% 0.6	425	% 1.3	199	% 0.7	2,910	المهرة	21
% 100.0	496,897	% 100.0	137	% 100.0	73,913	% 100.0	15,370	% 100.0	407,477	الاجمالي	
%100.0		%0.0		١٤.٩%		٣.١%		٨٢.٠%			

( )	( )	*
( )	( , %)	
( )	( %)	
( )	( %)	*
( )	( , % , % , % , )	
( )	( % , % , % , % , )	



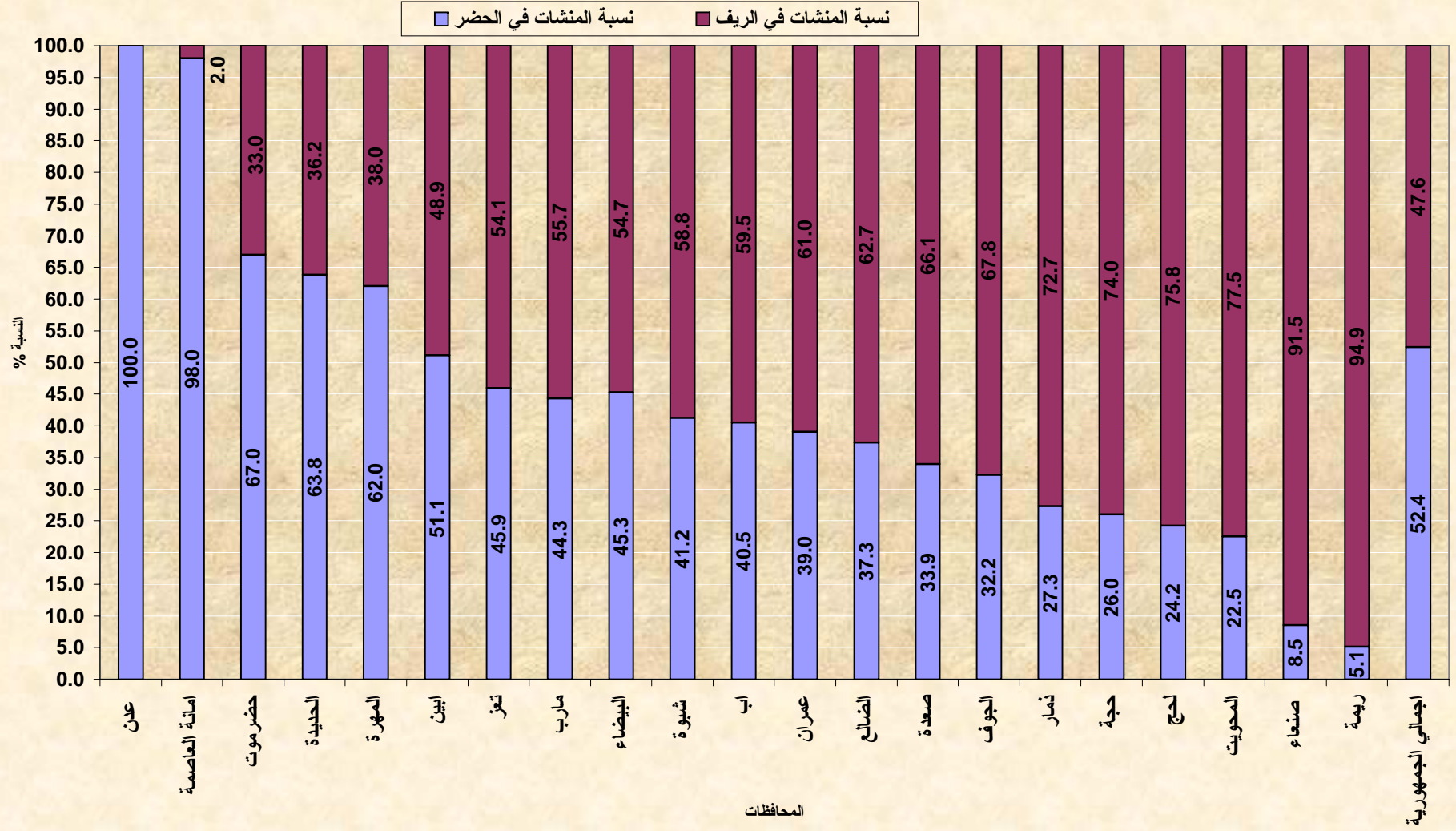
جدول رقم (٢) التوزيع العددي والنسبي للمنشآت (العامة) والمغلقة مؤقتاً بحسب المحافظات

( حضر ، ريف ) وفقاً للنتائج النهائية لحصر المنشآت ٢٠٠٤م

اجمالي المنشآت العاملة والمغلقة مؤقتاً						المنشآت المغلقة مؤقتاً			المنشآت العاملة			المحافظة	
الاجمالي		الريف		حضر		الاجمالي	ريف	حضر	الاجمالي	ريف	حضر		
النسبة الى الاجمالي %	عدد	النسبة %	عدد	النسبة %	عدد	عدد	ريف	حضر	عدد	ريف	حضر		
% 100.0	64,922	%2.0	1,277	%98.0	63,645	1,191	9	1,182	63,731	1,268	62,463	امانة العاصمة	1
% 100.0	45,391	%54.1	24,563	%45.9	20,828	1,208	783	425	44,183	23,780	20,403	تعز	2
% 100.0	39,195	%59.5	23,306	%40.5	15,889	1,461	1,035	426	37,734	22,271	15,463	اب	3
% 100.0	36,909	%36.2	13,356	%63.8	23,553	800	411	389	36,109	12,945	23,164	الحديدة	4
% 100.0	28,930	%33.0	9,550	%67.0	19,380	789	389	400	28,141	9,161	18,980	حضرموت	5
% 100.0	27,263	%72.7	19,819	%27.3	7,444	689	580	109	26,574	19,239	7,335	ذمار	6
% 100.0	19,267	%74.0	14,254	%26.0	5,013	878	642	236	18,389	13,612	4,777	حجة	7
% 100.0	16,994	%61.0	10,368	%39.0	6,626	723	571	152	16,271	9,797	6,474	عمران	8
% 100.0	16,967	%66.1	11,211	%33.9	5,756	352	266	86	16,615	10,945	5,670	صعدة	9
% 100.0	16,547	%0.0	0	%100.0	16,547	337	0	337	16,210	0	16,210	عدن	10
% 100.0	16,510	%91.5	15,114	%8.5	1,396	1,053	964	89	15,457	14,150	1,307	صنعا	11
% 100.0	11,741	%54.7	6,422	%45.3	5,319	306	199	107	11,435	6,223	5,212	البيضاء	12
% 100.0	11,624	%75.8	8,814	%24.2	2,810	455	364	91	11,169	8,450	2,719	لحج	13
% 100.0	9,792	%62.7	6,135	%37.3	3,657	277	233	44	9,515	5,902	3,613	الضالع	14
% 100.0	9,355	%58.8	5,505	%41.2	3,850	246	171	75	9,109	5,334	3,775	شبو	15
% 100.0	9,239	%77.5	7,164	%22.5	2,075	175	150	25	9,064	7,014	2,050	المحويت	16
% 100.0	7,941	%48.9	3,882	%51.1	4,059	181	111	70	7,760	3,771	3,989	ابين	17
% 100.0	6,520	%94.9	6,188	%5.1	332	225	225	-	6,295	5,963	332	ريمة	18
% 100.0	5,042	%55.7	2,809	%44.3	2,233	200	159	41	4,842	2,650	2,192	مارب	19
% 100.0	4,418	%67.8	2,995	%32.2	1,423	220	148	72	4,198	2,847	1,351	الجوف	20
% 100.0	2,910	%38.0	1,106	%62.0	1,804	240	160	80	2,670	946	1,724	المهرة	21
١٠٠.٠%	407,477	٤٧.٦%	193,838	٥٢.٤%	213,639	12,006	7,570	4,436	395,471	186,268	209,203	الاجمالي	
١٠٠.٠%			١٠٠.٠%		١٠٠.٠%	٢.٩%	٣.٩%	٢.١%	٩٧.١%	٩٦.١%	٩٧.٩%		

( )	( )	*
( ) % ،	( ) % ،	( )
( )	( )	
( )	( )	*
( ) % ،	( ) % ،	( )

شكل رقم (٢) التوزيع النسبي للمنشآت (العامة والمغلقة مؤقتاً) في حضر وريف محافظات الجمهورية وفقاً للنتائج النهائية لحصر المنشآت ٢٠٠٤م





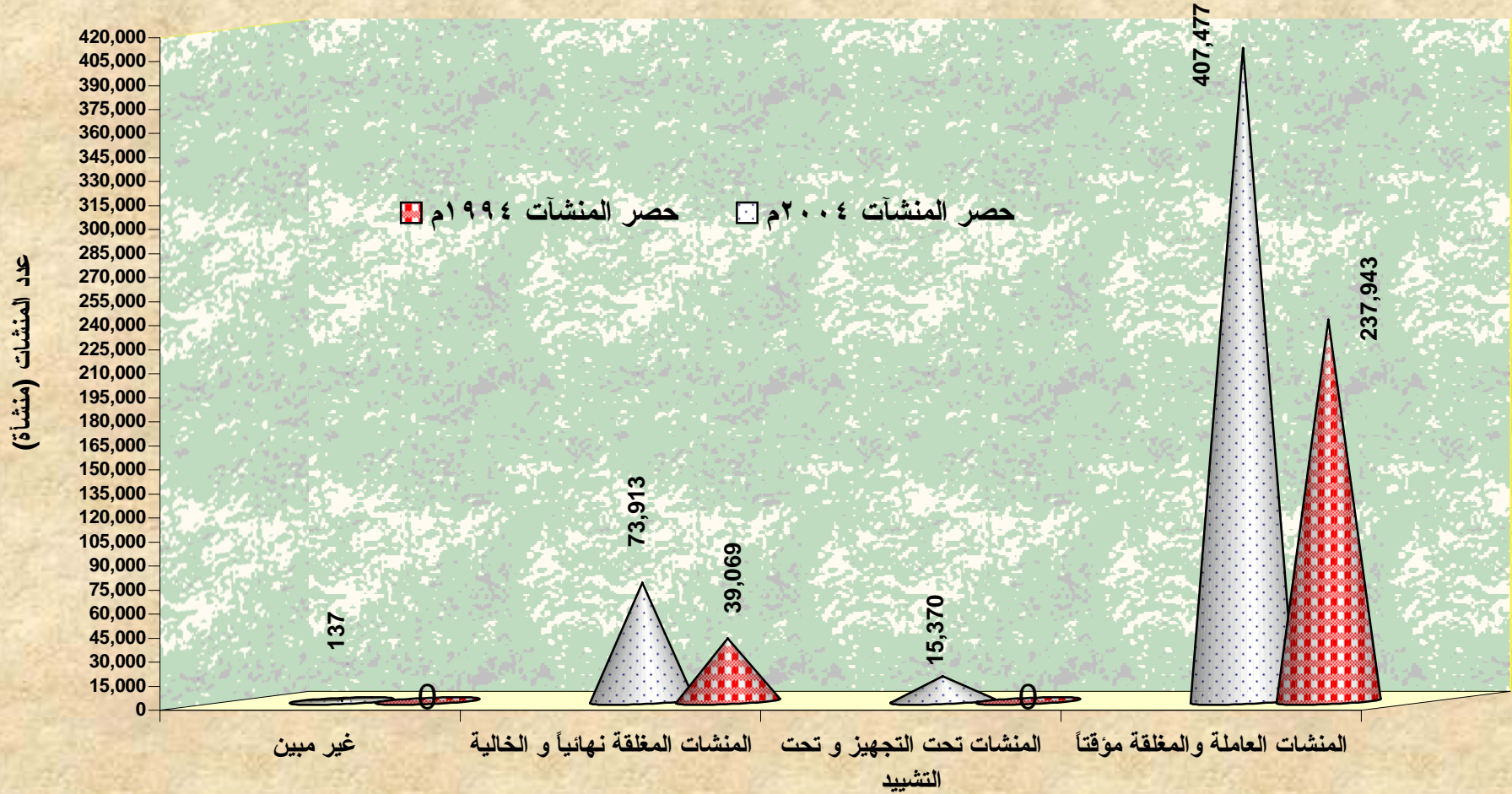
جدول رقم (٣) التوزيع العددي والنسبي للمنشآت في الجمهورية بحسب حالتها

وفقاً للنتائج النهائية لكلاً من حصر المنشآت (١٩٩٤) (٢٠٠٤)م

الزيادة او النقص خلال الفترة		حصر المنشآت ٢٠٠٤م		حصر المنشآت ١٩٩٤م		حالة المنشأة	
نسبة الزيادة او النقص %	عدد المنشآت	النسبة %	عدد المنشآت	النسبة %	عدد المنشآت		
% 72.8	166,565	% 79.6	395,471	% 82.6	228,906	عاملة	1
% 32.9	2,969	% 2.4	12,006	% 3.3	9,037	مغلقة مؤقتاً	2
% 71.2	169,534	% 82.0	407,477	% 85.9	237,943	اجمالي العاملة والمغلقة مؤقتاً	
% 100.0	6,072	% 1.2	6,072	-	-	تحت التجهيز	3
% 100.0	9,298	% 1.9	9,298	-	-	تحت التشييد	4
% 100.0	15,370	% 3.1	15,370	-	-	اجمالي تحت التجهيز و تحت التشييد	
% 168.7	13,866	% 4.4	22,083	% 3.0	8,217	مغلقة نهائياً	5
% 68.0	20,978	% 10.4	51,830	% 11.1	30,852	خالية	6
% 89.2	34,844	% 14.9	73,913	% 14.1	39,069	اجمالي المغلقة نهائياً و الخالية	
% 100.0	137	% 0.0	137	-	-	غير مبين	7
% 79.4	219,885	% 100.0	496,897	% 100.0	277,012	الاجمالي	

( )	( )	*
( , % )	( )	
	.. %	
( )	( )	*
	( )	
%	( )	
	( , % )	

( )



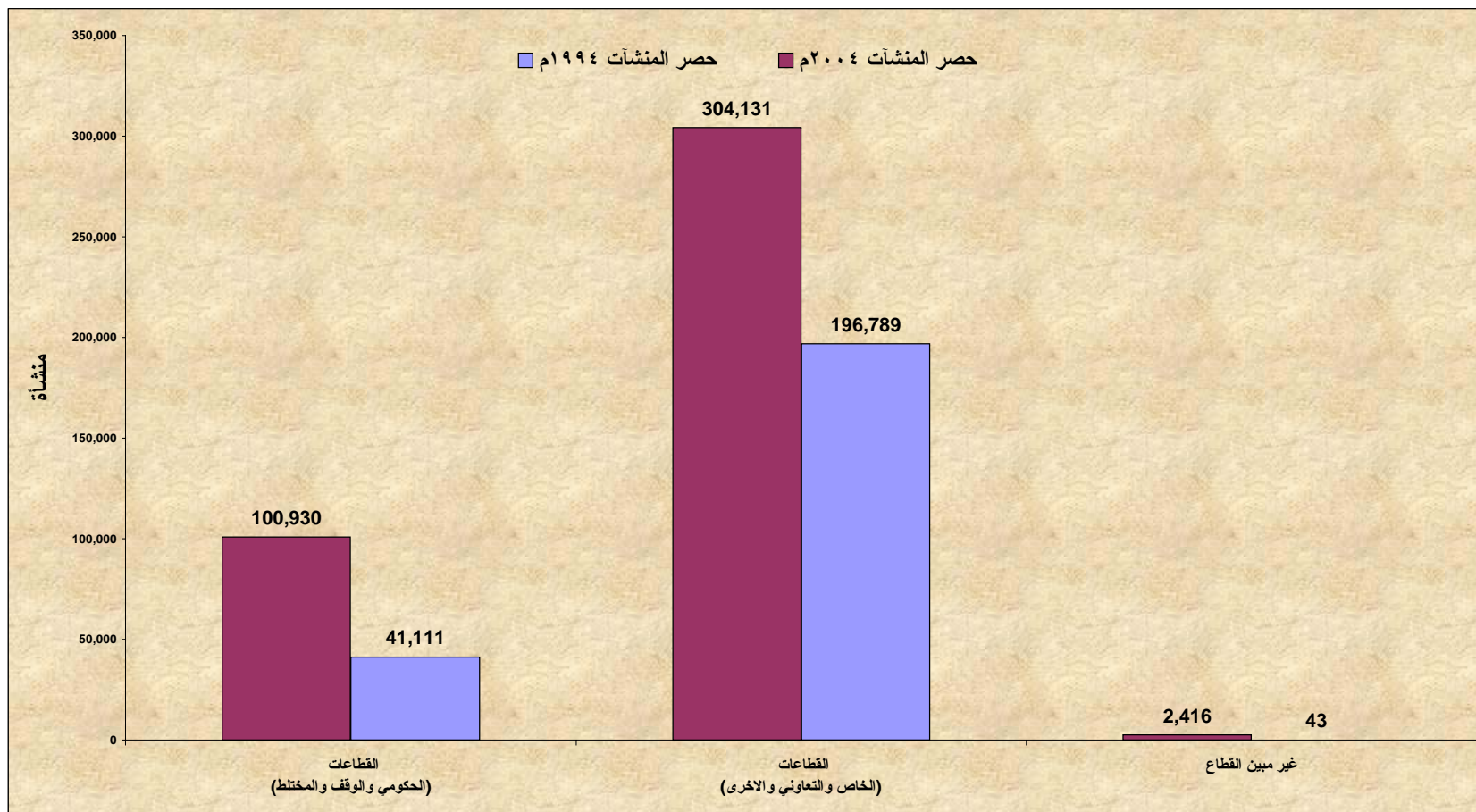
جدول رقم (٤) التوزيع العددي والنسبي للمنشآت (العامة والمغلقة مؤقتاً) بحسب القطاع الاقتصادي

وفقاً للنتائج النهائية لكلاً من حصر المنشآت (١٩٩٤) (٢٠٠٤)م

الزيادة خلال الفترة		حصر المنشآت ٢٠٠٤م		حصر المنشآت ١٩٩٤م		القطاع الاقتصادي
نسبة الزيادة %	العدد	%	العدد	%	العدد	
		% 24.7	100,695	% 17.0	40,320	1 القطاع الحكومي (جهاز اداري + قطاع عام)
						2 الوقف
		% 0.1	235	% 0.3	791	3 القطاع المختلط
% 145.5	59,819	% 24.8	100,930	% 17.3	41,111	جملة القطاع الحكومي والوقف والمختلط (١) + (٢) + (٣)
% 54.5	107,342	% ٧٤,٦	304,131	% 82.7	196,789	4 القطاع الخاص والتعاوني والقطاعات الاخرى
	2,373	% ٠,٦	2,416	% 0.0	43	5 غير مبين القطاع
% 71.2	169,534	% 100.0	407,477	% 100.0	237,943	الاجمالي

( )	( )	( )	( )	( )	( )	*
-	(%)	( )	( )	( )	( )	
	(%)	( )	( )	( )	( )	
( )	( )	( )	( )	( )	( )	*
(%)	( )	( )	( )	( )	(%)	

شكل رقم (٤) التوزيع العددي للمنشآت (العامة والمغلقة مؤقتاً) بحسب القطاع الاقتصادي وفقاً للنتائج النهائية لكلا من حصر المنشآت ١٩٩٤ و ٢٠٠٤ م



جدول رقم (٥) التوزيع العدد والنسبي للمنشآت (العامة والمغلقة مؤقتاً) بحسب وضع المنشأة

وفقاً للنتائج النهائية لكلاً من حصر المنشآت (١٩٩٤) (٢٠٠٤)م

الزيادة او النقص خلال الفترة		حصر المنشآت ٢٠٠٤م		حصر المنشآت ١٩٩٤م		وضع المنشأة		
نسبة الزيادة او النقص %	عدد المنشآت	النسبة %	عدد المنشآت	النسبة %	عدد المنشآت			
% 112.2	206,043	% 95.7	389,723	% 77.2	183,680	1	منشآت مفردة (ليس لها فروع)	المنشآت الرئيسية
-% 93.9	-43,958	% 0.7	2,865	% 19.7	46,823	2	مركز رئيسي (منشآت لها فروع)	
% 70.3	162,085	% 96.4	392,588	% 96.9	230,503		اجمالي المنشآت الرئيسية (١) + (٢)	
% 55.5	4,095	% 2.8	11,477	% 3.1	7,382	3	فروع (منشآت فرعية تتبع مراكز رئيسية)	
	3,354	% 0.8	3,412	% 0.0	58	4	(غير مبين) وضع المنشأة	
% 71.2	169,534	% 100.0	407,477	% 100.0	237,943		الاجمالي	

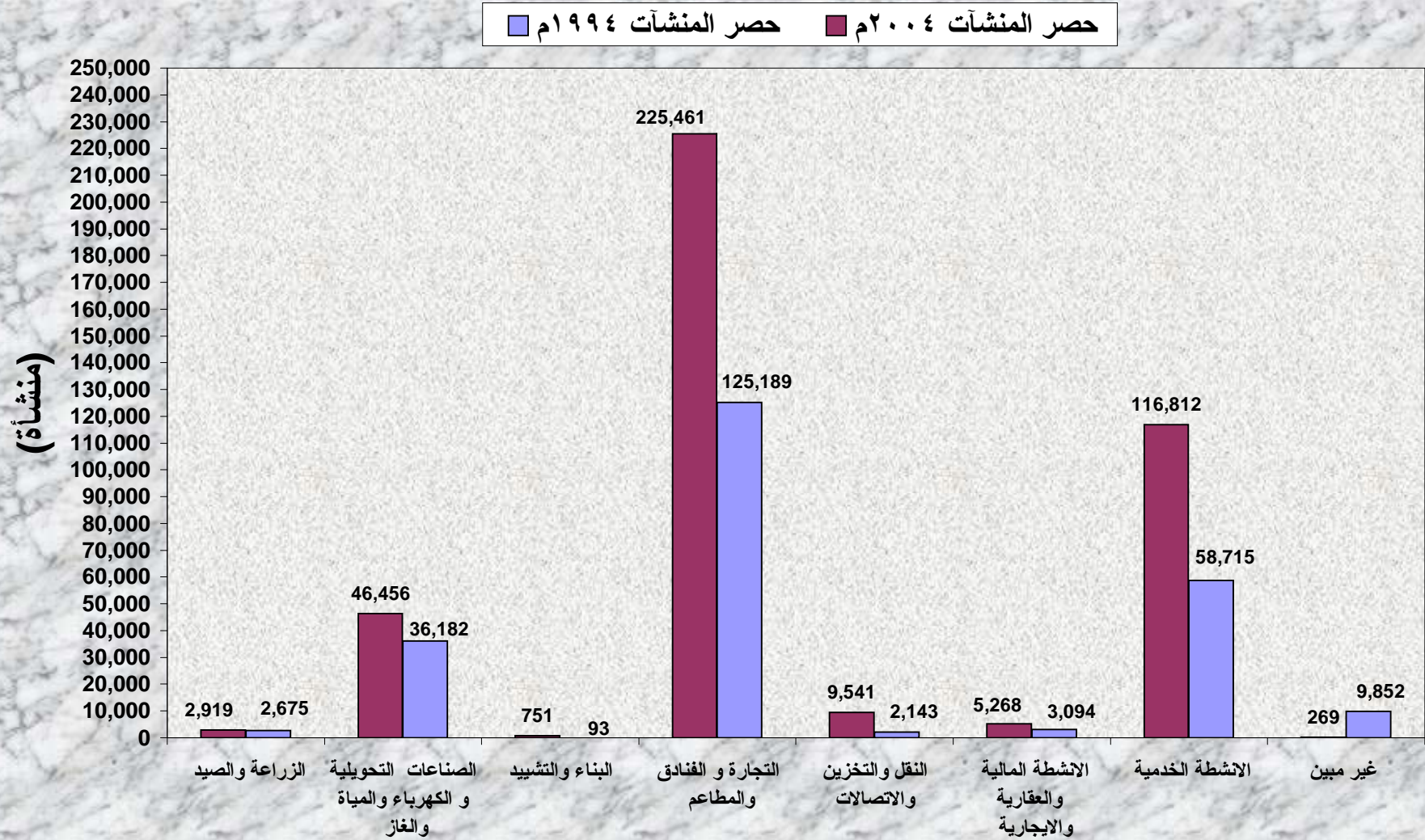
( ) ( )	( )	*
(% , )	( )	( )
	(% , )	
( )	( )	*
(% )	( )	( )
	(% )	
( )	( )	*
	( )	( )
( )	( )	
	( )	
( )	( )	

شكل رقم (٥) التوزيع العددي للمنشآت (العامة والمغلقة مؤقتاً) بحسب وضع المنشأة وفقاً للنتائج النهائية لكلا من حصر المنشآت ١٩٩٤ و ٢٠٠٤م





شكل رقم (٦) التوزيع العددي للمنشآت (العامة والمغلقة مؤقتا) حسب الانشطة الاقتصادية الرئيسية وفقا للنتائج النهائية لكلا من حصر المنشآت (١٩٩٤) و(٢٠٠٤م)



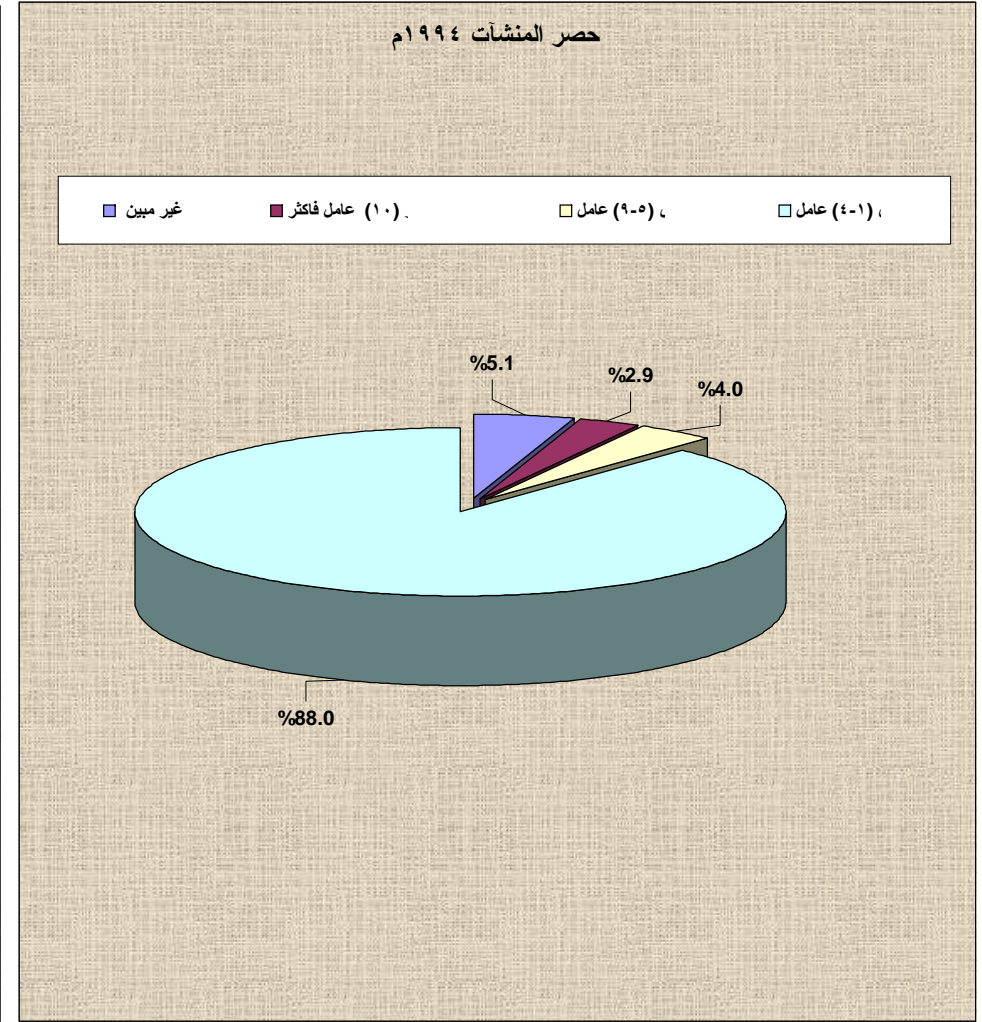



جدول رقم (٧) التوزيع العددي والنسبي للمنشآت ( العاملة والمغلقة مؤقتاً ) بحسب ( فئات العاملين بالمنشأة )

وفقاً للنتائج النهائية لكلاً من حصر المنشآت (١٩٩٤) (٢٠٠٤) م

الزيادة خلال الفترة		حصر المنشآت م ٢٠٠٤		حصر المنشآت م ١٩٩٤		فئات العاملين (عامل)	
نسبة الزيادة %	عدد المنشآت	النسبة %	عدد المنشآت	النسبة %	عدد المنشآت		
71.4%	149,348	٨٨,٠%	358,654	88.0%	209,306	4 - 1	1
97.2%	9,334	٤,٧%	18,935	٤,٠%	9,601	9 - 5	2
١١١,٦%	7,586	٣,٥%	14,386	٢,٩%	6,800	(١٠) فاكثر	3
٢٦,٧%	3,266	٣,٨%	15,502	٥,١%	12,236	غير مبين	4
٧١,٢%	169,534	%100.0	407,477	%100.0	237,943	الإجمالي	
( - ) *							
. % , % , -							
. ( % ) ( - )							
( - ) *							
( % , ) ( % )							
( % ) ( % , ) ( )							
. *							
( )							
( % ) ( % )							
. ( % , ) ( % , )							

شكل رقم (٧) التوزيع النسبي للمنشآت (العامة والمغلقة مؤقتا) حسب فئات العاملين فيها وفقا للنتائج النهائية لكلا من حصر المنشآت ١٩٩٤ و ٢٠٠٤م



## 2- خصائص العاملين في المنشآت

## تتويه

/	(	)			
/	/				
		.			
	.				
			.		
				.	
					.

جدول رقم (٨) متوسط عدد العاملين في المنشأة (العاملة والمغلقة مؤقتاً) الواحدة بحسب المحافظات

وفقاً للنتائج النهائية لحصر المنشآت ٢٠٠٤م

متوسط عدد العاملين في المنشأة الواحدة (عامل)	اجمالي العاملين في المنشآت العاملة والمغلقة مؤقتاً		عدد المنشآت (العاملة والمغلقة مؤقتاً)		المحافظة	
	النسبة %	العدد	النسبة %	عدد المنشآت		
3.9	% 21.6	252,257	% 15.9	64,922	امانة العاصمة	1
3.0	% 11.8	138,328	% 11.1	45,391	تعز	2
2.1	% 6.9	80,903	% 9.6	39,195	اب	3
3.0	% 9.5	110,794	% 9.1	36,909	الحديدة	4
3.2	% 7.8	91,762	% 7.1	28,930	حزموت	5
2.0	% 4.6	53,691	% 6.7	27,263	ذمار	6
2.2	% 3.7	42,872	% 4.7	19,267	حجة	7
1.9	% 2.7	31,835	% 4.2	16,994	عمران	8
1.8	% 2.6	30,476	% 4.2	16,967	صعدة	9
6.4	% 9.1	106,686	% 4.1	16,547	عدن	10
1.8	% 2.6	30,432	% 4.1	16,510	صنعا	11
2.1	% 2.1	24,803	% 2.9	11,741	البيضاء	12
3.2	% 3.2	37,474	% 2.9	11,624	لحج	13
2.2	% 1.8	21,638	% 2.4	9,792	الضالع	14
2.8	% 2.2	26,088	% 2.3	9,355	شبو	15
1.9	% 1.5	17,746	% 2.3	9,239	المحويت	16
3.7	% 2.5	29,338	% 1.9	7,941	ابين	17
1.6	% 0.9	10,506	% 1.6	6,520	ريمة	18
3.0	% 1.3	15,216	% 1.2	5,042	مارب	19
1.9	% 0.7	8,590	% 1.1	4,418	الجوف	20
3.0	% 0.7	8,596	% 0.7	2,910	المهرة	21
2.9	% 100.0	1,170,031	% 100.0	407,477	الاجمالي	

( ) \*

( ) \*

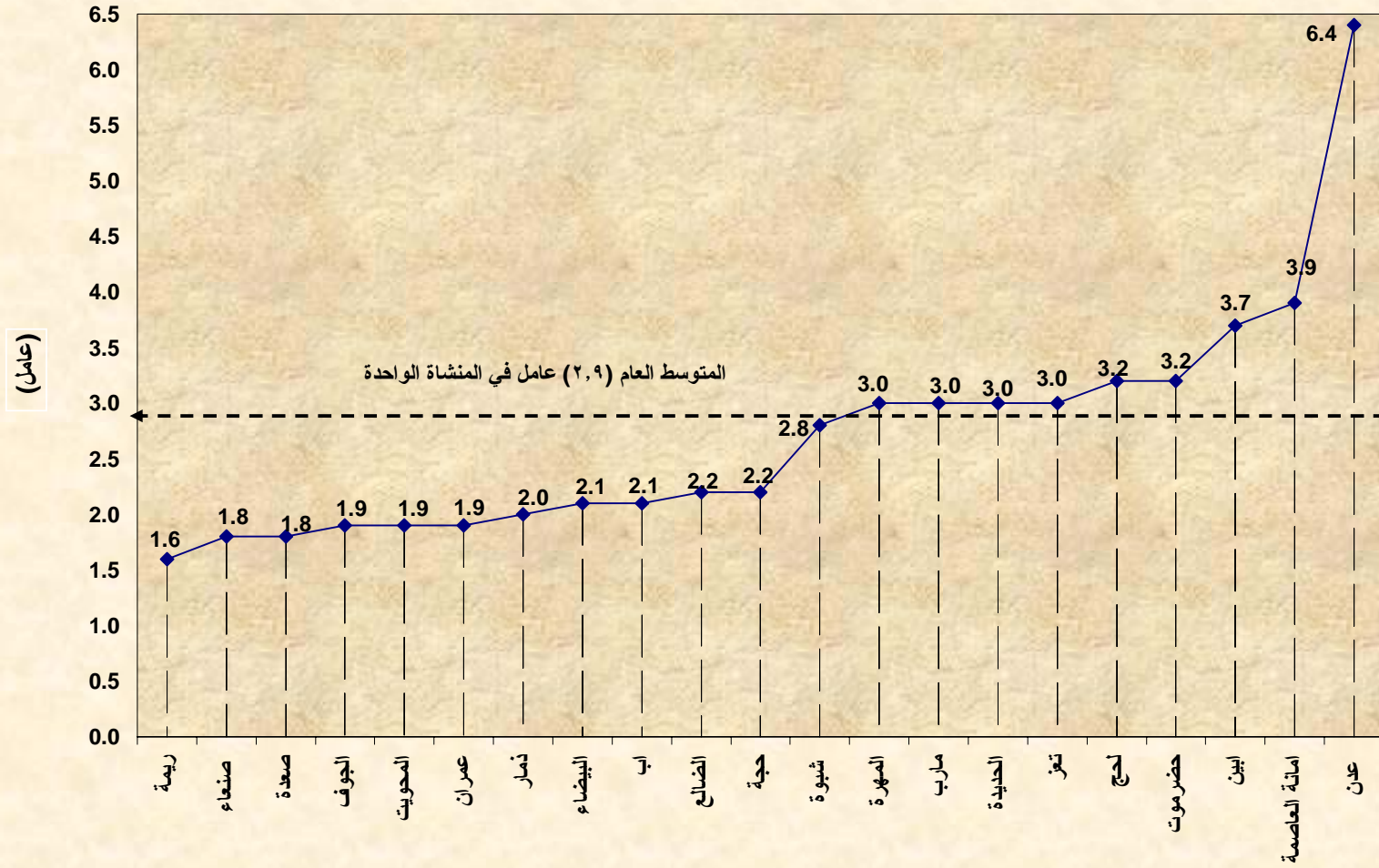
( ) ( )

( ) ( )

( )

( )

شكل رقم (٨) متوسط عدد العاملين في المنشأة الواحدة من المنشآت (العامة والمغلقة مؤقتاً) حسب المحافظات وفقاً للنتائج النهائية لحصر المنشآت ٢٠٠٤م



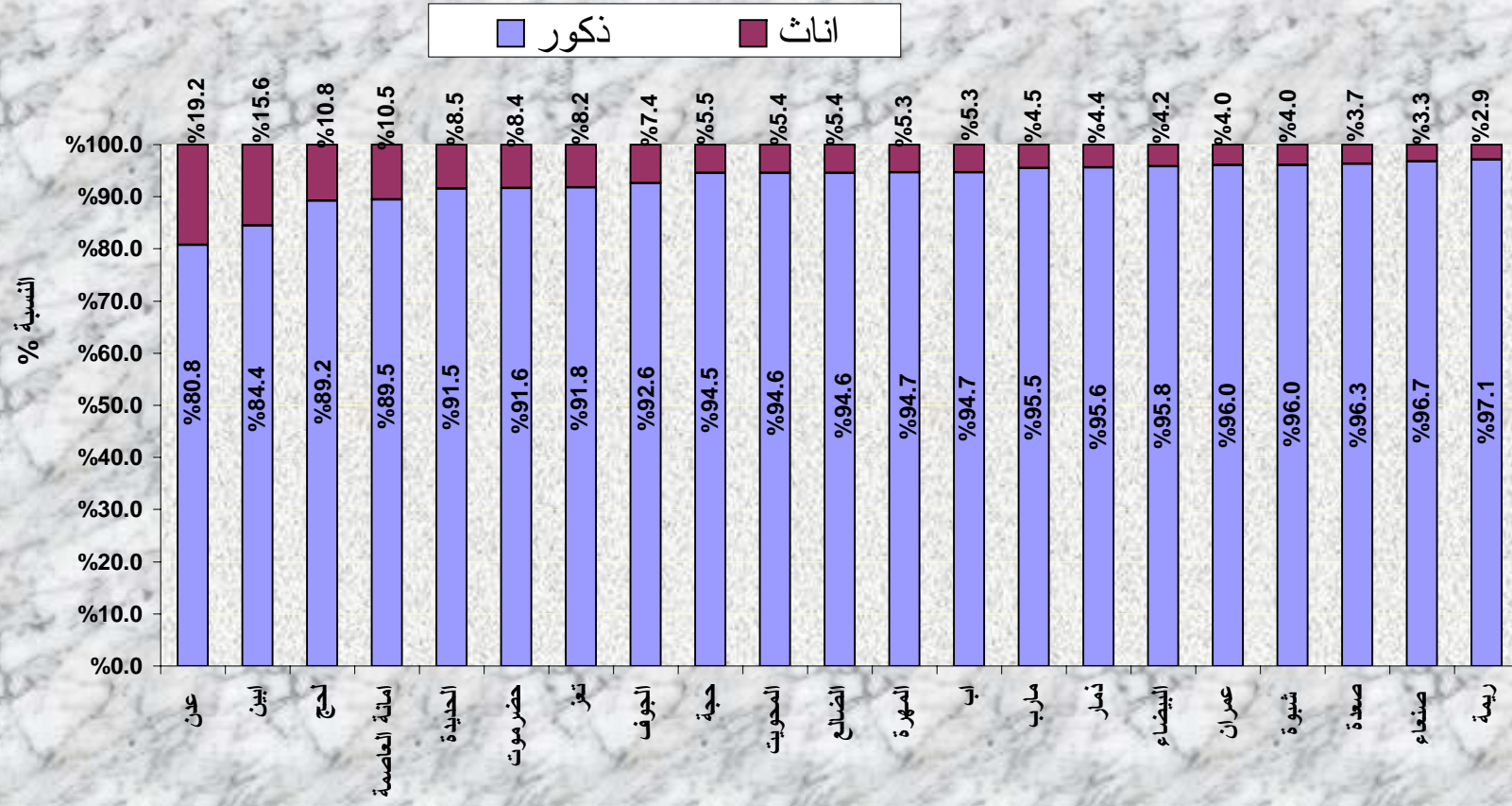
جدول رقم (٩) التوزيع العددي والنسبي للعاملين في المنشآت (العامة والمغلقة مؤقتاً) بحسب النوع والمحافظة

وفقاً للنتائج النهائية لحصر المنشآت ٢٠٠٤م

عدد العاملين						المحافظة	
الإجمالي		إناث		ذكور			
النسبة %	العدد	النسبة %	العدد	النسبة %	العدد		
% 100.0	252,257	% 10.5	26,450	% 89.5	225,807	امانة العاصمة	1
% 100.0	138,328	% 8.2	11,343	% 91.8	126,985	تعز	2
% 100.0	80,903	% 5.3	4,282	% 94.7	76,621	اب	3
% 100.0	110,794	% 8.5	9,438	% 91.5	101,356	الحديدة	4
% 100.0	91,762	% 8.4	7,747	% 91.6	84,015	حضر موت	5
% 100.0	53,691	% 4.4	2,336	% 95.6	51,355	ذمار	6
% 100.0	42,872	% 5.5	2,337	% 94.5	40,535	حجة	7
% 100.0	31,835	% 4.0	1,270	% 96.0	30,565	عمران	8
% 100.0	30,476	% 3.7	1,123	% 96.3	29,353	صعدة	9
% 100.0	106,686	% 19.2	20,443	% 80.8	86,243	عدن	10
% 100.0	30,432	% 3.3	996	% 96.7	29,436	صنعاة	11
% 100.0	24,803	% 4.2	1,034	% 95.8	23,769	البيضاء	12
% 100.0	37,474	% 10.8	4,058	% 89.2	33,416	لحج	13
% 100.0	21,638	% 5.4	1,163	% 94.6	20,475	الضالع	14
% 100.0	26,088	% 4.0	1,053	% 96.0	25,035	شبوة	15
% 100.0	17,746	% 5.4	956	% 94.6	16,790	المحويت	16
% 100.0	29,338	% 15.6	4,567	% 84.4	24,771	ابين	17
% 100.0	10,506	% 2.9	303	% 97.1	10,203	ريمة	18
% 100.0	15,216	% 4.5	684	% 95.5	14,532	مارب	19
% 100.0	8,590	% 7.4	635	% 92.6	7,955	الجوف	20
% 100.0	8,596	% 5.3	454	% 94.7	8,142	المهرة	21
% 100.0	1,170,031	% 8.8	102,672	% 91.2	1,067,359	الإجمالي العام	

\*  
 ( ) ( ) % ، ( ) % ، % ،  
 \*  
 ( )  
 ( % % )  
 ( % % ) ( % % )  
 .  
 ( % % ) ( % % )  
 ( % % ) ( % % )  
 ( % % )  
 ( ) ( )  
 ( % % )  
 ( ) ( )

شكل رقم (٩) التوزيع النسبي للعاملين في المنشآت (العاملة والمغلقة مؤقتا) بحسب النوع والمحافظة  
وفقا للنتائج النهائية لحصر المنشآت ٢٠٠٤م





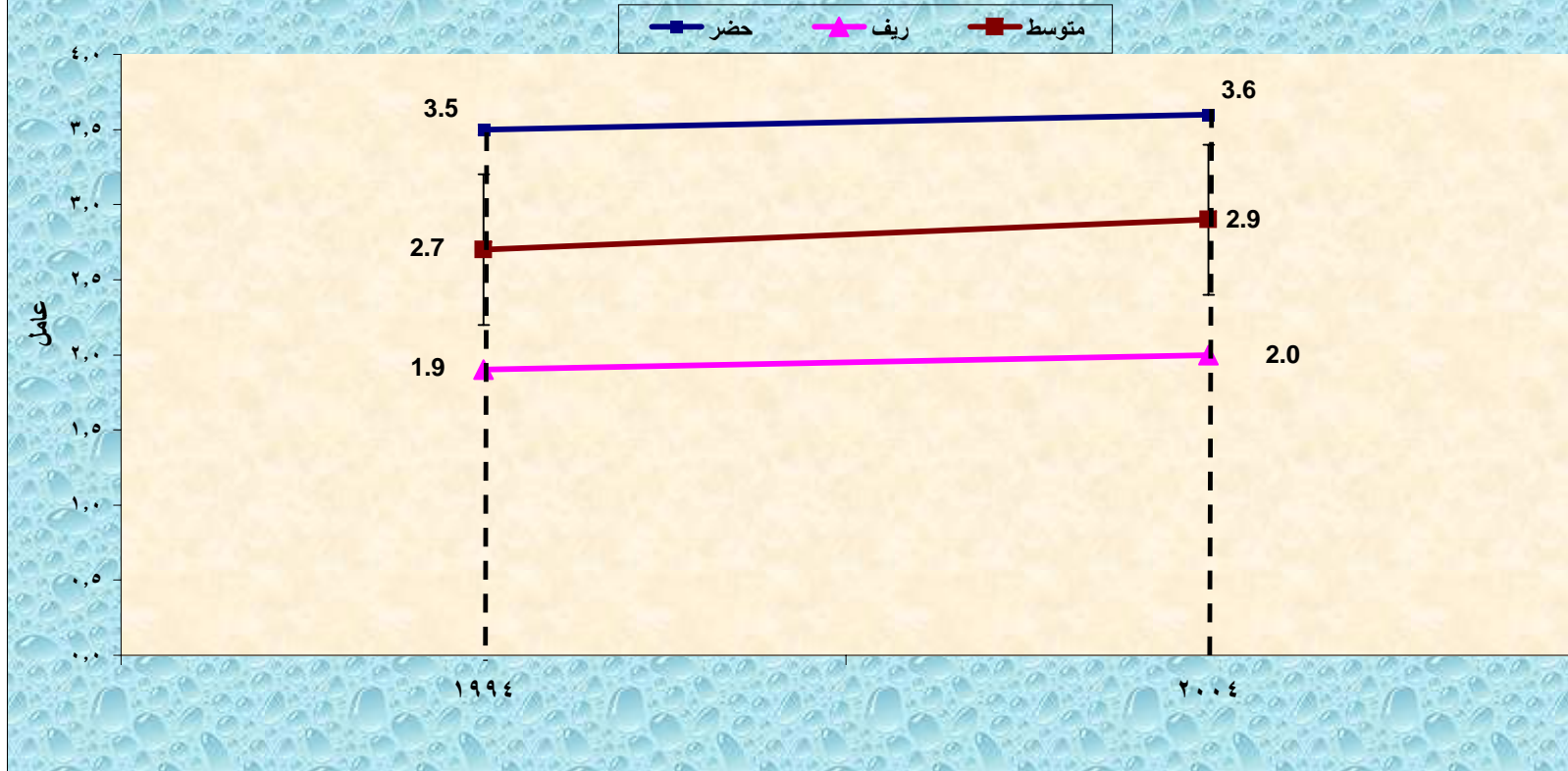
جدول رقم ( ١٠ ) متوسط عدد العاملين في المنشآت (العامة والمغلقة مؤقتاً) بحسب الحالة

الحضرية وفقاً للنتائج النهائية لكلاً من حصر المنشآت (١٩٩٤) (٢٠٠٤)م

حصر المنشآت ٢٠٠٤م	حصر المنشآت ١٩٩٤م		الحالة الحضرية
778,626	427,464	اجمالي العاملين	-
213,639	120,795	اجمالي المنشآت	-
3.6	3.5	متوسط عدد العاملين في المنشأة الواحدة	-
391,405	225,263	اجمالي العاملين	-
193,838	117,184	اجمالي المنشآت	-
2	1.9	متوسط عدد العاملين في المنشأة الواحدة	-
1,170,031	652,727	اجمالي العاملين	-
407,477	237,943	اجمالي المنشآت	-
2.9	2.7	متوسط عدد العاملين في المنشأة الواحدة	-

( , )	( , )	*
( , )		
		( , )
( )	( , )	

شكل رقم (١٠) متوسط عدد العاملين في المنشأة الواحدة بحسب الحالة الحضرية وفقا للنتائج النهائية لكلا من حصر المنشآت (١٩٩٤ ، ٢٠٠٤)



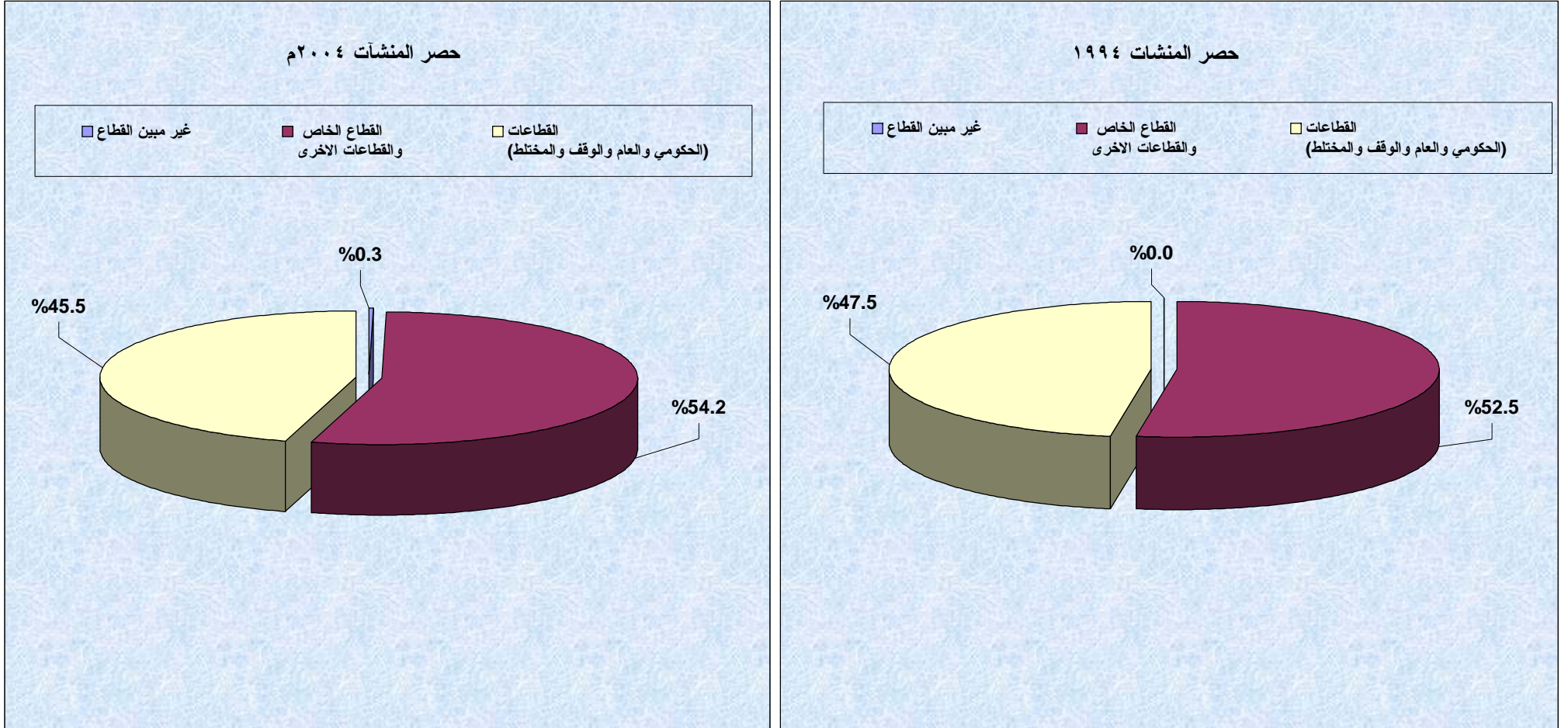
جدول رقم (١١) التوزيع العددي والنسبي للعاملين في المنشآت ( العاملة والمغلقة مؤقتاً) بحسب القطاع الاقتصادي

وفقاً للنتائج النهائية لكلاً من حصر المنشآت (١٩٩٤)، (٢٠٠٤)م

الزيادة او النقص خلال الفترة		حصر المنشآت ٢٠٠٤م		حصر المنشآت ١٩٩٤م		القطاع الاقتصادي	
نسبة الزيادة او النقص %	عدد العاملين	%	عدد العاملين	%	عدد العاملين		
	222,341	% 44.8	524,569	% 46.3	302,228	القطاع الحكومي (جهاز اداري قطاع عام)	1
						الوقف	2
	٣٤٨-	% 0.6	7,314	% 1.2	7,662	القطاع المختلط	3
% 71.6	221,993	% 45.5	531,883	% 47.5	309,890	جملة القطاع الحكومي والوقف والمختلط (١) + (٢) + (٣)	
% 85.1	291,699	% ٥٤.٢	634,528	% 52.5	342,829	القطاع الخاص والتعاوني والقطاعات الاخرى	4
	3,612	% ٠.٣	3,620	% 0.0	8	غير مبين القطاع	5
% 79.3	517,304	% 100.0	1,170,031	% 100.0	652,727	الاجمالي	

	( ) ( )		( )		( )		*
(% )					( )		
					(% , )		*
	( )		( )		( )		
	(% , )				(% )		

شكل رقم (١١) التوزيع النسبي لعدد العاملين في المنشآت (العامة والمغلقة مؤقتا) حسب القطاع الاقتصادي وفقا للنتائج النهائية لكلا من حصر المنشآت (١٩٩٤ ، ٢٠٠٤)



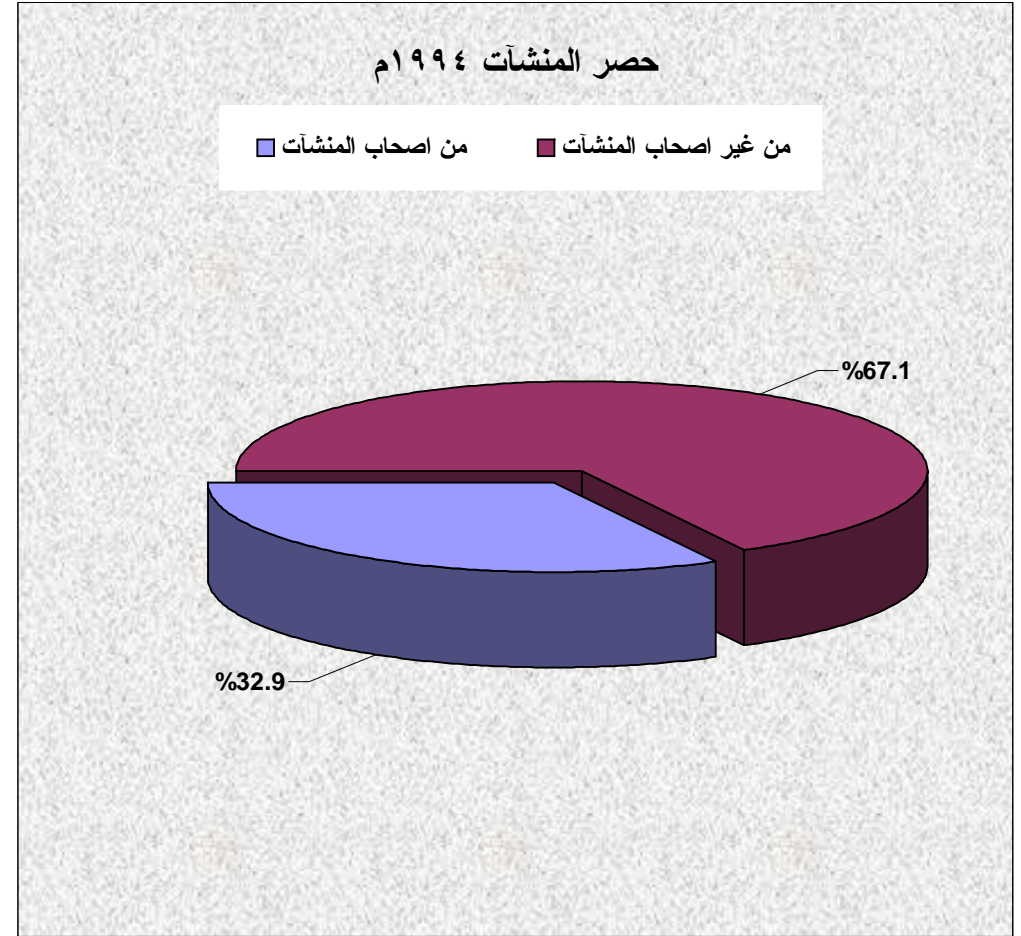
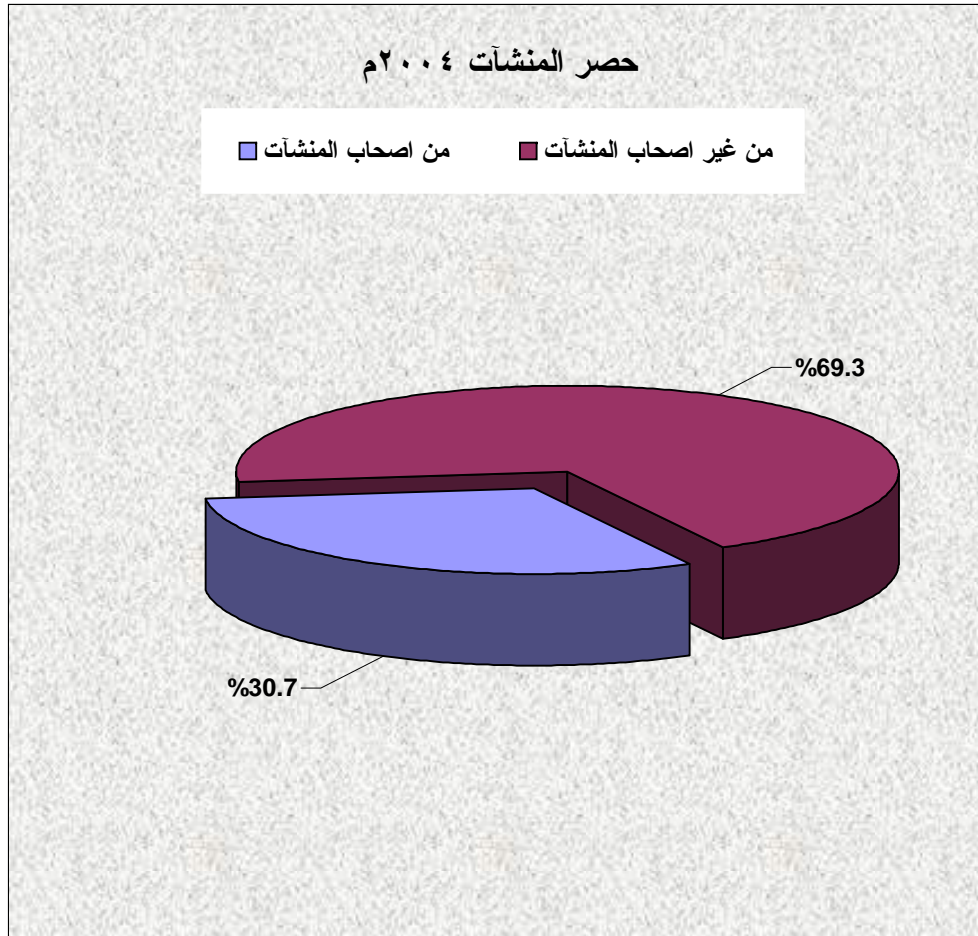
جدول رقم ( ١٢ ) التوزيع العددي والنسبي للعاملين في المنشآت (العامة والمغلقة مؤقتاً) من اصحاب ومن غير

اصحاب المنشآت وفقاً للنتائج النهائية لكلاً من حصر المنشآت (١٩٩٤) م (٢٠٠٤) م

الزيادة خلال الفترة		حصر المنشآت م ٢٠٠٤		حصر المنشآت م ١٩٩٤		البيان	
نسبة الزيادة %	عدد العاملين	%	عدد العاملين	%	عدد العاملين		
% 67.0	143,962	% 30.7	358,784	% 32.9	214,822	العاملين من اصحاب المنشآت	1
% 85.3	373,342	% 69.3	811,247	% 67.1	437,905	العاملين من غير اصحاب المنشآت	2
% 79.3	517,304	% 100.0	1,170,031	% 100.0	652,727	الاجمالي	

( )	( )	( )	( )	( )	( )	( )	( )	*
						( , % )		
( )	( )	( )	( )	( )	( )	( )	( )	*
						( , % )		

شكل رقم (١٢) التوزيع النسبي للعاملين في المنشآت (العاملة والمغلقة مؤقتاً) بحسب (من هم من اصحاب المنشآت ومن هم من غير اصحاب المنشآت) وفقاً للنتائج النهائية لكلا من حصر المنشآت ١٩٩٤ و ٢٠٠٤م



جدول رقم ( ١٣ ) التوزيع العددي والنسبي للعاملين في المنشآت (العامة والمغلقة مؤقتاً)

حسب الجنسية وفقاً للنتائج النهائية لكلاً من حصر المنشآت (١٩٩٤) (٢٠٠٤)م

الزيادة او النقص		حصر المنشآت م ٢٠٠٤		حصر المنشآت م ١٩٩٤		الجنسية	
نسبة الزيادة او النقص %	عدد العاملين	النسبة %	عدد العاملين	النسبة %	عدد العاملين		
٨٢.٩%	522,852	٩٨.٦%	1,153,672	٩٦.٦%	630,820	اليمنيون	1
%-٢٥.٣	5548-	%1.4	16,359	٣.٤%	21,907	غير اليمنيين	2
%79.3	517,304	١٠٠.٠%	1,170,031	%100.0	652,727	الاجمالي العام	

( )	( )	*
( )	( )	
( )	( , % )	
( )	( )	
( , % )		
% ,		*
	( , % )	
	( , % )	( , % )

شكل رقم (١٣) التوزيع النسبي للعاملين في المنشآت (العاملة والمغلقة مؤقتا) حسب الجنسية  
وفقا للنتائج النهائية لكلا من حصر المنشآت ١٩٩٤ و ٢٠٠٤م





## **الفصل الخامس**

### **جداول مخرجات النتائج النهائية لحصر المنشآت 2004م**

جدول رقم (١) : توزيع المنشآت بحسب حالة المنشأة في حضر وريف محافظات الجمهورية

المحافظة	الحالة الحضرية	عاملة	مغلقة مؤقتا	مغلقة نهائياً	تحت التجهيز	خالية	تحت التشييد	غير مبين	الإجمالي
إجمالي الجمهورية	حضر	209203	4436	11153	3943	41863	4005	64	274667
	ريف	186268	7570	10930	2129	9967	5293	73	222230
	<b>الإجمالي</b>	<b>395471</b>	<b>12006</b>	<b>22083</b>	<b>6072</b>	<b>51830</b>	<b>9298</b>	<b>137</b>	<b>496897</b>
إب	حضر	15463	426	938	273	4586	350	4	22040
	ريف	22271	1035	1098	218	1164	527	8	26321
	<b>الإجمالي</b>	<b>37734</b>	<b>1461</b>	<b>2036</b>	<b>491</b>	<b>5750</b>	<b>877</b>	<b>12</b>	<b>48361</b>
ابين	حضر	3989	70	203	110	1047	130	0	5549
	ريف	3771	111	310	45	278	154	0	4669
	<b>الإجمالي</b>	<b>7760</b>	<b>181</b>	<b>513</b>	<b>155</b>	<b>1325</b>	<b>284</b>	<b>0</b>	<b>10218</b>
الأمانة	حضر	62463	1182	1603	1299	10029	903	29	77508
	ريف	1268	9	77	37	155	58	0	1604
	<b>الإجمالي</b>	<b>63731</b>	<b>1191</b>	<b>1680</b>	<b>1336</b>	<b>10184</b>	<b>961</b>	<b>29</b>	<b>79112</b>
البيضاء	حضر	5212	107	299	113	789	47	1	6568
	ريف	6223	199	386	79	337	111	1	7336
	<b>الإجمالي</b>	<b>11435</b>	<b>306</b>	<b>685</b>	<b>192</b>	<b>1126</b>	<b>158</b>	<b>2</b>	<b>13904</b>
تعز	حضر	20403	425	727	359	7678	282	8	29882
	ريف	23780	783	1574	229	1935	679	7	28987
	<b>الإجمالي</b>	<b>44183</b>	<b>1208</b>	<b>2301</b>	<b>588</b>	<b>9613</b>	<b>961</b>	<b>15</b>	<b>58869</b>
الجوف	حضر	1351	72	234	30	150	54	1	1892
	ريف	2847	148	127	37	60	112	7	3338
	<b>الإجمالي</b>	<b>4198</b>	<b>220</b>	<b>361</b>	<b>67</b>	<b>210</b>	<b>166</b>	<b>8</b>	<b>5230</b>
حجة	حضر	4777	236	307	129	360	109	0	5918
	ريف	13612	642	995	161	492	448	18	16368
	<b>الإجمالي</b>	<b>18389</b>	<b>878</b>	<b>1302</b>	<b>290</b>	<b>852</b>	<b>557</b>	<b>18</b>	<b>22286</b>
الحديدة	حضر	23164	389	1014	297	2864	325	8	28061
	ريف	12945	411	670	122	497	456	3	15104
	<b>الإجمالي</b>	<b>36109</b>	<b>800</b>	<b>1684</b>	<b>419</b>	<b>3361</b>	<b>781</b>	<b>11</b>	<b>43165</b>
حضر موت	حضر	18980	400	1798	275	3859	404	3	25719
	ريف	9161	389	969	115	863	324	3	11824
	<b>الإجمالي</b>	<b>28141</b>	<b>789</b>	<b>2767</b>	<b>390</b>	<b>4722</b>	<b>728</b>	<b>6</b>	<b>37543</b>
ذمار	حضر	7335	109	310	104	913	104	0	8875
	ريف	19239	580	871	194	594	378	1	21857
	<b>الإجمالي</b>	<b>26574</b>	<b>689</b>	<b>1181</b>	<b>298</b>	<b>1507</b>	<b>482</b>	<b>1</b>	<b>30732</b>

جدول رقم (١) : توزيع المنشآت بحسب حالة المنشأة في حضر وريف محافظات الجمهورية

المحافظة	الحالة الحضرية	عاملة	مغلقة مؤقتاً	مغلقة نهائياً	تحت التجهيز	خالية	تحت التشييد	غير مبين	الإجمالي
شبهه	حضر	3775	75	402	130	1354	95	0	5831
	ريف	5334	171	475	67	303	104	3	6457
	<b>الإجمالي</b>	<b>9109</b>	<b>246</b>	<b>877</b>	<b>197</b>	<b>1657</b>	<b>199</b>	<b>3</b>	<b>12288</b>
صعده	حضر	5670	86	254	73	715	70	2	6870
	ريف	10945	266	466	72	649	223	3	12624
	<b>الإجمالي</b>	<b>16615</b>	<b>352</b>	<b>720</b>	<b>145</b>	<b>1364</b>	<b>293</b>	<b>5</b>	<b>19494</b>
صنعاء	حضر	1307	89	199	6	117	36	0	1754
	ريف	14150	964	666	164	368	350	1	16663
	<b>الإجمالي</b>	<b>15457</b>	<b>1053</b>	<b>865</b>	<b>170</b>	<b>485</b>	<b>386</b>	<b>1</b>	<b>18417</b>
عدن	حضر	16210	337	1428	397	3861	580	0	22813
	ريف								
	<b>الإجمالي</b>	<b>16210</b>	<b>337</b>	<b>1428</b>	<b>397</b>	<b>3861</b>	<b>580</b>	<b>0</b>	<b>22813</b>
لحج	حضر	2719	91	299	66	403	101	4	3683
	ريف	8450	364	924	129	890	373	8	11138
	<b>الإجمالي</b>	<b>11169</b>	<b>455</b>	<b>1223</b>	<b>195</b>	<b>1293</b>	<b>474</b>	<b>12</b>	<b>14821</b>
مارب	حضر	2192	41	280	58	113	40	0	2724
	ريف	2650	159	112	29	116	84	1	3151
	<b>الإجمالي</b>	<b>4842</b>	<b>200</b>	<b>392</b>	<b>87</b>	<b>229</b>	<b>124</b>	<b>1</b>	<b>5875</b>
المحويت	حضر	2050	25	25	23	470	43	0	2636
	ريف	7014	150	300	79	239	182	0	7964
	<b>الإجمالي</b>	<b>9064</b>	<b>175</b>	<b>325</b>	<b>102</b>	<b>709</b>	<b>225</b>	<b>0</b>	<b>10600</b>
المهره	حضر	1724	80	67	30	124	76	0	2101
	ريف	946	160	139	24	95	69	0	1433
	<b>الإجمالي</b>	<b>2670</b>	<b>240</b>	<b>206</b>	<b>54</b>	<b>219</b>	<b>145</b>	<b>0</b>	<b>3534</b>
عمران	حضر	6474	152	419	48	1306	131	3	8533
	ريف	9797	571	386	130	508	292	6	11690
	<b>الإجمالي</b>	<b>16271</b>	<b>723</b>	<b>805</b>	<b>178</b>	<b>1814</b>	<b>423</b>	<b>9</b>	<b>20223</b>
الضالع	حضر	3613	44	339	114	1065	119	0	5294
	ريف	5902	233	305	175	192	295	1	7103
	<b>الإجمالي</b>	<b>9515</b>	<b>277</b>	<b>644</b>	<b>289</b>	<b>1257</b>	<b>414</b>	<b>1</b>	<b>12397</b>
ريمه	حضر	332	0	8	9	60	6	1	416
	ريف	5963	225	80	23	232	74	2	6599
	<b>الإجمالي</b>	<b>6295</b>	<b>225</b>	<b>88</b>	<b>32</b>	<b>292</b>	<b>80</b>	<b>3</b>	<b>7015</b>

جدول رقم (٢) : توزيع المنشآت العاملة والمغلقة مؤقتاً بحسب القطاع الاقتصادي في حضر وريف محافظات الجمهورية

الإجمالي	القطاع الاقتصادي										الحالة الحضرية	المحافظة
	غير مبين	منظمات اقليمية أو دولية	منظمات غير حكومية	وقف	خاص مشترك	خاص أجنبي	خاص محلي	تعاوني	مختلط	حكومي (جهاز إداري + قطاع عام)		
213639	1563	119	1688	6683	524	313	194107	300	159	8183	حضر	إجمالي الجمهورية
193838	853	13	462	69209	379	77	105575	574	76	16620	ريف	
<b>407477</b>	<b>2416</b>	<b>132</b>	<b>2150</b>	<b>75892</b>	<b>903</b>	<b>390</b>	<b>299682</b>	<b>874</b>	<b>235</b>	<b>24803</b>	الإجمالي	
15889	238	4	124	467	13	5	14471	18	8	541	حضر	إب
23306	136	1	48	7241	17	1	14252	42	4	1564	ريف	
<b>39195</b>	<b>374</b>	<b>5</b>	<b>172</b>	<b>7708</b>	<b>30</b>	<b>6</b>	<b>28723</b>	<b>60</b>	<b>12</b>	<b>2105</b>	الإجمالي	
4059	20	1	77	104	0	0	3523	13	1	320	حضر	أبين
3882	17	0	24	979	2	2	2305	56	3	494	ريف	
<b>7941</b>	<b>37</b>	<b>1</b>	<b>101</b>	<b>1083</b>	<b>2</b>	<b>2</b>	<b>5828</b>	<b>69</b>	<b>4</b>	<b>814</b>	الإجمالي	
63645	333	69	393	1228	232	247	59793	58	60	1232	حضر	الأمانة
1277	5	0	1	312	0	0	927	1	1	30	ريف	
<b>64922</b>	<b>338</b>	<b>69</b>	<b>394</b>	<b>1540</b>	<b>232</b>	<b>247</b>	<b>60720</b>	<b>59</b>	<b>61</b>	<b>1262</b>	الإجمالي	
5319	36	1	32	209	6	1	4826	1	2	205	حضر	البيضاء
6422	28	0	19	2191	7	0	3536	32	6	603	ريف	
<b>11741</b>	<b>64</b>	<b>1</b>	<b>51</b>	<b>2400</b>	<b>13</b>	<b>1</b>	<b>8362</b>	<b>33</b>	<b>8</b>	<b>808</b>	الإجمالي	
20828	255	10	157	469	24	14	19243	23	9	624	حضر	تعز
24563	102	2	61	6626	71	1	15904	72	8	1716	ريف	
<b>45391</b>	<b>357</b>	<b>12</b>	<b>218</b>	<b>7095</b>	<b>95</b>	<b>15</b>	<b>35147</b>	<b>95</b>	<b>17</b>	<b>2340</b>	الإجمالي	
1423	1	1	11	179	4	1	1077	1	0	148	حضر	الجوف
2995	17	0	3	1141	7	2	1459	11	0	355	ريف	
<b>4418</b>	<b>18</b>	<b>1</b>	<b>14</b>	<b>1320</b>	<b>11</b>	<b>3</b>	<b>2536</b>	<b>12</b>	<b>0</b>	<b>503</b>	الإجمالي	
5013	71	1	54	283	5	2	4254	1	4	338	حضر	حجة
14254	58	0	21	5357	22	5	7343	16	5	1427	ريف	
<b>19267</b>	<b>129</b>	<b>1</b>	<b>75</b>	<b>5640</b>	<b>27</b>	<b>7</b>	<b>11597</b>	<b>17</b>	<b>9</b>	<b>1765</b>	الإجمالي	
23553	117	7	142	896	44	6	21399	45	15	882	حضر	الحديدة
13356	38	1	11	4567	13	7	7433	76	5	1205	ريف	
<b>36909</b>	<b>155</b>	<b>8</b>	<b>153</b>	<b>5463</b>	<b>57</b>	<b>13</b>	<b>28832</b>	<b>121</b>	<b>20</b>	<b>2087</b>	الإجمالي	
19380	73	5	227	800	56	9	17130	65	18	997	حضر	حضر موت
9550	42	1	71	2518	27	17	6002	34	6	832	ريف	
<b>28930</b>	<b>115</b>	<b>6</b>	<b>298</b>	<b>3318</b>	<b>83</b>	<b>26</b>	<b>23132</b>	<b>99</b>	<b>24</b>	<b>1829</b>	الإجمالي	
7444	24	1	46	232	12	1	6833	13	2	280	حضر	ذمار
19819	94	1	22	8658	14	1	9556	29	4	1440	ريف	
<b>27263</b>	<b>118</b>	<b>2</b>	<b>68</b>	<b>8890</b>	<b>26</b>	<b>2</b>	<b>16389</b>	<b>42</b>	<b>6</b>	<b>1720</b>	الإجمالي	

جدول رقم (٢) : توزيع المنشآت العاملة والمغلقة مؤقتاً بحسب القطاع الاقتصادي في حضر وريف محافظات الجمهورية

الإجمالي	القطاع الاقتصادي										الحالة الحضرية	المحافظة
	غير مبين	منظمات اقليمية أو دولية	منظمات غير حكومية	وقف	خاص مشترك	خاص اجنبي	خاص محلي	تعاوني	مختلط	حكومي (جهاز إداري + قطاع عام)		
3850	51	4	48	157	4	0	3296	8	7	275	حضر	شبهه
5505	21	0	23	1541	9	18	3330	18	3	542	ريف	
<b>9355</b>	<b>72</b>	<b>4</b>	<b>71</b>	<b>1698</b>	<b>13</b>	<b>18</b>	<b>6626</b>	<b>26</b>	<b>10</b>	<b>817</b>	<b>الإجمالي</b>	
5756	29	0	33	381	8	3	5060	3	2	237	حضر	صعده
11211	44	0	14	4991	39	2	5342	18	2	759	ريف	
<b>16967</b>	<b>73</b>	<b>0</b>	<b>47</b>	<b>5372</b>	<b>47</b>	<b>5</b>	<b>10402</b>	<b>21</b>	<b>4</b>	<b>996</b>	<b>الإجمالي</b>	
1396	40	0	12	106	1	0	1132	2	0	103	حضر	صنعاء
15114	68	0	19	6498	88	10	6958	58	11	1404	ريف	
<b>16510</b>	<b>108</b>	<b>0</b>	<b>31</b>	<b>6604</b>	<b>89</b>	<b>10</b>	<b>8090</b>	<b>60</b>	<b>11</b>	<b>1507</b>	<b>الإجمالي</b>	
16547	119	12	122	333	58	21	15145	20	17	700	حضر	عدن
											ريف	
<b>16547</b>	<b>119</b>	<b>12</b>	<b>122</b>	<b>333</b>	<b>58</b>	<b>21</b>	<b>15145</b>	<b>20</b>	<b>17</b>	<b>700</b>	<b>الإجمالي</b>	
2810	29	0	41	97	2	0	2392	9	2	238	حضر	لحج
8814	38	2	49	2150	27	0	5659	30	6	853	ريف	
<b>11624</b>	<b>67</b>	<b>2</b>	<b>90</b>	<b>2247</b>	<b>29</b>	<b>0</b>	<b>8051</b>	<b>39</b>	<b>8</b>	<b>1091</b>	<b>الإجمالي</b>	
2233	20	0	18	59	12	0	1982	1	2	139	حضر	مارب
2809	16	0	11	1056	6	5	1207	13	2	493	ريف	
<b>5042</b>	<b>36</b>	<b>0</b>	<b>29</b>	<b>1115</b>	<b>18</b>	<b>5</b>	<b>3189</b>	<b>14</b>	<b>4</b>	<b>632</b>	<b>الإجمالي</b>	
2075	9	0	37	83	1	0	1752	3	1	189	حضر	المحويت
7164	15	4	17	3253	9	0	3175	15	3	673	ريف	
<b>9239</b>	<b>24</b>	<b>4</b>	<b>54</b>	<b>3336</b>	<b>10</b>	<b>0</b>	<b>4927</b>	<b>18</b>	<b>4</b>	<b>862</b>	<b>الإجمالي</b>	
1804	25	1	20	98	19	1	1470	3	8	159	حضر	المهره
1106	15	0	4	179	0	4	763	9	1	131	ريف	
<b>2910</b>	<b>40</b>	<b>1</b>	<b>24</b>	<b>277</b>	<b>19</b>	<b>5</b>	<b>2233</b>	<b>12</b>	<b>9</b>	<b>290</b>	<b>الإجمالي</b>	
6626	60	1	50	374	16	2	5798	8	1	316	حضر	عمران
10368	54	0	15	4916	10	2	4209	27	3	1132	ريف	
<b>16994</b>	<b>114</b>	<b>1</b>	<b>65</b>	<b>5290</b>	<b>26</b>	<b>4</b>	<b>10007</b>	<b>35</b>	<b>4</b>	<b>1448</b>	<b>الإجمالي</b>	
3657	13	1	37	110	7	0	3260	3	0	226	حضر	الضالع
6135	23	0	24	1670	11	0	3943	6	1	457	ريف	
<b>9792</b>	<b>36</b>	<b>1</b>	<b>61</b>	<b>1780</b>	<b>18</b>	<b>0</b>	<b>7203</b>	<b>9</b>	<b>1</b>	<b>683</b>	<b>الإجمالي</b>	
332	0	0	7	18	0	0	271	2	0	34	حضر	ريمة
6188	22	1	5	3365	0	0	2272	11	2	510	ريف	
<b>6520</b>	<b>22</b>	<b>1</b>	<b>12</b>	<b>3383</b>	<b>0</b>	<b>0</b>	<b>2543</b>	<b>13</b>	<b>2</b>	<b>544</b>	<b>الإجمالي</b>	

جدول رقم (٣) : توزيع المنشآت العاملة والمغلقة مؤقتاً بحسب وضع المنشأة في حضر وريف محافظات الجمهورية

الإجمالي	وضع المنشأة				الحالة الحضرية	المحافظة
	غير مبين	فرع	مركز رئيسي (له فروع)	مفردة (ليس لها فروع)		
213639	2297	9366	2399	199577	حضر	إجمالي الجمهورية
193838	1115	2111	466	190146	ريف	
<b>407477</b>	<b>3412</b>	<b>11477</b>	<b>2865</b>	<b>389723</b>	الإجمالي	
15889	212	534	126	15017	حضر	إب
23306	162	185	48	22911	ريف	
<b>39195</b>	<b>374</b>	<b>719</b>	<b>174</b>	<b>37928</b>	الإجمالي	
4059	32	241	24	3762	حضر	ابن
3882	20	81	1	3780	ريف	
<b>7941</b>	<b>52</b>	<b>322</b>	<b>25</b>	<b>7542</b>	الإجمالي	
63645	474	2215	1144	59812	حضر	الأمانة
1277	1	5	0	1271	ريف	
<b>64922</b>	<b>475</b>	<b>2220</b>	<b>1144</b>	<b>61083</b>	الإجمالي	
5319	65	156	31	5067	حضر	البيضاء
6422	19	58	12	6333	ريف	
<b>11741</b>	<b>84</b>	<b>214</b>	<b>43</b>	<b>11400</b>	الإجمالي	
20828	221	919	214	19474	حضر	تعز
24563	132	321	104	24006	ريف	
<b>45391</b>	<b>353</b>	<b>1240</b>	<b>318</b>	<b>43480</b>	الإجمالي	
1423	14	84	1	1324	حضر	الجوف
2995	24	6	2	2963	ريف	
<b>4418</b>	<b>38</b>	<b>90</b>	<b>3</b>	<b>4287</b>	الإجمالي	
5013	128	233	37	4615	حضر	حجة
14254	78	117	42	14017	ريف	
<b>19267</b>	<b>206</b>	<b>350</b>	<b>79</b>	<b>18632</b>	الإجمالي	
23553	184	1047	259	22063	حضر	الحديدة
13356	59	82	12	13203	ريف	
<b>36909</b>	<b>243</b>	<b>1129</b>	<b>271</b>	<b>35266</b>	الإجمالي	
19380	201	1159	216	17804	حضر	حضر موت
9550	44	224	49	9233	ريف	
<b>28930</b>	<b>245</b>	<b>1383</b>	<b>265</b>	<b>27037</b>	الإجمالي	
7444	79	272	29	7064	حضر	نمار
19819	150	137	62	19470	ريف	
<b>27263</b>	<b>229</b>	<b>409</b>	<b>91</b>	<b>26534</b>	الإجمالي	

جدول رقم (٣) : توزيع المنشآت العاملة والمغلقة مؤقتاً بحسب وضع المنشأة في حضر وريف محافظات الجمهورية

الإجمالي	وضع المنشأة				الحالة الحضرية	المحافظة
	غير مبين	فرع	مركز رئيسي (له فروع)	مفردة (ليس لها فروع)		
3850	105	251	25	3469	حضر	شبهه
5505	47	106	8	5344	ريف	
<b>9355</b>	<b>152</b>	<b>357</b>	<b>33</b>	<b>8813</b>	<b>الإجمالي</b>	
5756	63	183	17	5493	حضر	صعده
11211	78	103	21	11009	ريف	
<b>16967</b>	<b>141</b>	<b>286</b>	<b>38</b>	<b>16502</b>	<b>الإجمالي</b>	
1396	14	37	2	1343	حضر	صنعاء
15114	87	199	31	14797	ريف	
<b>16510</b>	<b>101</b>	<b>236</b>	<b>33</b>	<b>16140</b>	<b>الإجمالي</b>	
16547	303	1110	181	14953	حضر	عدن
					ريف	
<b>16547</b>	<b>303</b>	<b>1110</b>	<b>181</b>	<b>14953</b>	<b>الإجمالي</b>	
2810	39	151	21	2599	حضر	لحج
8814	49	148	15	8602	ريف	
<b>11624</b>	<b>88</b>	<b>299</b>	<b>36</b>	<b>11201</b>	<b>الإجمالي</b>	
2233	14	107	9	2103	حضر	مارب
2809	23	40	3	2743	ريف	
<b>5042</b>	<b>37</b>	<b>147</b>	<b>12</b>	<b>4846</b>	<b>الإجمالي</b>	
2075	7	169	17	1882	حضر	المحويت
7164	24	87	22	7031	ريف	
<b>9239</b>	<b>31</b>	<b>256</b>	<b>39</b>	<b>8913</b>	<b>الإجمالي</b>	
1804	33	95	16	1660	حضر	المهره
1106	26	38	4	1038	ريف	
<b>2910</b>	<b>59</b>	<b>133</b>	<b>20</b>	<b>2698</b>	<b>الإجمالي</b>	
6626	80	227	24	6295	حضر	عمران
10368	54	108	18	10188	ريف	
<b>16994</b>	<b>134</b>	<b>335</b>	<b>42</b>	<b>16483</b>	<b>الإجمالي</b>	
3657	28	165	4	3460	حضر	الضالع
6135	16	40	7	6072	ريف	
<b>9792</b>	<b>44</b>	<b>205</b>	<b>11</b>	<b>9532</b>	<b>الإجمالي</b>	
332	1	11	2	318	حضر	ريمة
6188	22	26	5	6135	ريف	
<b>6520</b>	<b>23</b>	<b>37</b>	<b>7</b>	<b>6453</b>	<b>الإجمالي</b>	

جدول رقم (٤) : توزيع المنشآت العاملة والمغلقة مؤقتاً بحسب النشاط الاقتصادي الرئيسي  
في حضر وريف الجمهورية

إجمالي	ريف	حضر	النشاط الاقتصادي الرئيسي
2817	2350	467	زراعة وصيد بري وحراجة
102	87	15	صيد أسماك وأنشطة ذات صلة
379	272	107	تعدين ومناجم ومحاجر
41544	17145	24399	صناعات تحويلية
4533	3477	1056	كهرباء وغاز ومياه
751	159	592	إنشاءات (بناء و تشييد)
206296	77063	129233	تجارة جملة وتجزئة وصيانة مركبات وإصلاح سلع شخصية ومنزلية
19165	3593	15572	فنادق ومطاعم
9541	1258	8283	نقل وتخزين وإتصالات
855	36	819	وساطة مالية
4413	184	4229	أنشطة عقارية وإيجارية وتجارية أخرى
4578	821	3757	إدارة عامة ودفاع وضممان إجتماعي
16577	13159	3418	تعليم
8797	3474	5323	صحة وعمل إجتماعي
86727	70659	16068	خدمات شخصية وإجتماعية أخرى
4	0	4	أسر خاصة وأعمال منزلية
129	4	125	منظمات وهينات غير إقليمية
269	97	172	غير مبين
407477	193838	213639	الإجمالي



جدول رقم (٤-١) : توزيع المنشآت العاملة والمغلقة مؤقتاً بحسب النشاط الاقتصادي الرئيسي في حضر وريف محافظة إب

إجمالي	ريف	حضر	النشاط الاقتصادي الرئيسي
329	252	77	زراعة وصيد بري وحراجة
0	0	0	صيد أسماك وأنشطة ذات صلة
16	12	4	تعددين ومناجم ومحاجر
4697	2667	2030	صناعات تحويلية
460	390	70	كهرباء وغاز ومياه
17	6	11	إنشاءات (بناء و تشييد)
20125	10384	9741	تجارة جملة وتجزئة وصيانة مركبات وإصلاح سلع شخصية ومنزلية
1475	354	1121	فنادق ومطاعم
582	113	469	نقل وتخزين وإتصالات
41	1	40	وساطة مالية
305	8	297	أنشطة عقارية وإيجارية وتجارية أخرى
316	62	254	إدارة عامة ودفاع وضممان إجتماعي
1601	1357	244	تعليم
608	283	325	صحة وعمل إجتماعي
8620	7416	1204	خدمات شخصية وإجتماعية أخرى
0	0	0	أسر خاصة وأعمال منزلية
3	1	2	منظمات وهينات غير إقليمية
0	0	0	غير مبين
39195	23306	15889	الإجمالي

جدول رقم (٤-٢) : توزيع المنشآت العاملة والمغلقة مؤقتاً بحسب النشاط الاقتصادي الرئيسي في حضر وريف محافظة أبين

إجمالي	ريف	حضر	النشاط الاقتصادي الرئيسي
18	10	8	زراعة وصيد بري وحراجة
2	2	0	صيد أسماك وأنشطة ذات صلة
2	2	0	تعددين ومناجم ومحاجر
682	291	391	صناعات تحويلية
63	46	17	كهرباء وغاز ومياه
16	7	9	إنشاءات (بناء و تشييد)
4504	1884	2620	تجارة جملة وتجزئة وصيانة مركبات وإصلاح سلع شخصية ومنزلية
292	74	218	فنادق ومطاعم
137	34	103	نقل وتخزين وإتصالات
13	0	13	وساطة مالية
61	3	58	أنشطة عقارية وإيجارية وتجارية أخرى
197	49	148	إدارة عامة ودفاع وضمان إجتماعي
424	346	78	تعليم
226	108	118	صحة وعمل إجتماعي
1304	1026	278	خدمات شخصية وإجتماعية أخرى
0	0	0	أسر خاصة وأعمال منزلية
0	0	0	منظمات وهيئات غير إقليمية
0	0	0	غير مبين
7941	3882	4059	الإجمالي

جدول رقم (٤-٣) : توزيع المنشآت العاملة والمغلقة مؤقتاً بحسب النشاط الاقتصادي الرئيسي في حضر وريف محافظة الأمانة

إجمالي	ريف	حضر	النشاط الاقتصادي الرئيسي
157	61	96	زراعة وصيد بري وحراجة
0	0	0	صيد أسماك وأنشطة ذات صلة
62	2	60	تعددين ومناجم ومحاجر
7881	215	7666	صناعات تحويلية
343	12	331	كهرباء وغاز ومياه
329	0	329	إنشاءات (بناء و تشييد)
38269	538	37731	تجارة جملة وتجزئة وصيانة مركبات وإصلاح سلع شخصية ومنزلية
4638	46	4592	فنادق ومطاعم
3093	12	3081	نقل وتخزين وإتصالات
269	0	269	وساطة مالية
1810	4	1806	أنشطة عقارية وإيجارية وتجارية أخرى
532	1	531	إدارة عامة ودفاع وضمان إجتماعي
958	28	930	تعليم
1724	12	1712	صحة وعمل إجتماعي
4611	346	4265	خدمات شخصية وإجتماعية أخرى
3	0	3	أسر خاصة وأعمال منزلية
86	0	86	منظمات وهيئات غير إقليمية
157	0	157	غير مبين
64922	1277	63645	الإجمالي

جدول رقم (٤-٤) : توزيع المنشآت العاملة والمغلقة مؤقتاً بحسب النشاط الاقتصادي الرئيسي في حضر وريف محافظة البيضاء

إجمالي	ريف	حضر	النشاط الاقتصادي الرئيسي
133	106	27	زراعة وصيد بري وحراجة
0	0	0	صيد أسماك وأنشطة ذات صلة
7	4	3	تعددين ومناجم ومحاجر
1086	529	557	صناعات تحويلية
292	227	65	كهرباء وغاز ومياه
5	2	3	إنشاءات (بناء و تشييد)
6064	2625	3439	تجارة جملة وتجزئة وصيانة مركبات وإصلاح سلع شخصية ومنزلية
420	58	362	فنادق ومطاعم
163	25	138	نقل وتخزين وإتصالات
25	3	22	وساطة مالية
42	2	40	أنشطة عقارية وإيجارية وتجارية أخرى
117	19	98	إدارة عامة ودفاع وضممان إجتماعي
559	492	67	تعليم
210	110	100	صحة وعمل إجتماعي
2612	2219	393	خدمات شخصية وإجتماعية أخرى
0	0	0	أسر خاصة وأعمال منزلية
1	0	1	منظمات وهينات غير إقليمية
5	1	4	غير مبين
11741	6422	5319	الإجمالي

جدول رقم (٤-٥) : توزيع المنشآت العاملة والمغلقة مؤقتاً بحسب النشاط الاقتصادي الرئيسي في حضر وريف محافظة تعز

إجمالي	ريف	حضر	النشاط الاقتصادي الرئيسي
458	431	27	زراعة وصيد بري وحراجة
80	80	0	صيد أسماك وأنشطة ذات صلة
51	49	2	تعددين ومناجم ومحاجر
5762	2777	2985	صناعات تحويلية
753	673	80	كهرباء وغاز ومياه
53	11	42	إنشاءات (بناء و تشييد)
23009	10959	12050	تجارة جملة وتجزئة وصيانة مركبات وإصلاح سلع شخصية ومنزلية
2253	641	1612	فنادق ومطاعم
1046	191	855	نقل وتخزين وإتصالات
81	6	75	وساطة مالية
449	28	421	أنشطة عقارية وإيجارية وتجارية أخرى
370	98	272	إدارة عامة ودفاع وضمان إجتماعي
1715	1372	343	تعليم
994	363	631	صحة وعمل إجتماعي
8309	6883	1426	خدمات شخصية وإجتماعية أخرى
0	0	0	أسر خاصة وأعمال منزلية
7	1	6	منظمات وهيئات غير إقليمية
1	0	1	غير مبين
45391	24563	20828	الإجمالي

جدول رقم (٤-٦) : توزيع المنشآت العاملة والمغلقة مؤقتاً بحسب النشاط الاقتصادي الرئيسي في حضر وريف محافظة الجوف

إجمالي	ريف	حضر	النشاط الاقتصادي الرئيسي
35	31	4	زراعة وصيد بري وحراجة
0	0	0	صيد أسماك وأنشطة ذات صلة
0	0	0	تعدين ومناجم ومحاجر
351	180	171	صناعات تحويلية
133	85	48	كهرباء وغاز ومياه
0	0	0	إنشاءات (تشديد وبناء)
1947	1153	794	تجارة جملة وتجزئة وصيانة مركبات وإصلاح سلع شخصية ومنزلية
62	24	38	فنادق ومطاعم
22	7	15	نقل وتخزين وإتصالات
3	0	3	وساطة مالية
5	1	4	أنشطة عقارية وإيجارية وتجارية أخرى
63	4	59	إدارة عامة ودفاع وضمان إجتماعي
357	299	58	تعليم
106	65	41	صحة وعمل إجتماعي
1333	1146	187	خدمات شخصية وإجتماعية أخرى
0	0	0	أسر خاصة وأعمال منزلية
1	0	1	منظمات وهينات غير إقليمية
0	0	0	غير مبين
4418	2995	1423	الإجمالي

جدول رقم (٧-٤) : توزيع المنشآت العاملة والمغلقة مؤقتاً بحسب النشاط الاقتصادي الرئيسي في حضر وريف محافظة حجة

إجمالي	ريف	حضر	النشاط الاقتصادي الرئيسي
147	140	7	زراعة وصيد بري وحراجه
1	0	1	صيد أسماك وأنشطة ذات صلة
3	3	0	تعدين ومناجم ومحاجر
1170	801	369	صناعات تحويلية
227	197	30	كهرباء وغاز ومياه
4	2	2	إنشاءات (بناء و تشييد)
8939	5795	3144	تجارة جملة وتجزئة وصيانة مركبات وإصلاح سلع شخصية ومنزلية
585	217	368	فنادق ومطاعم
189	58	131	نقل وتخزين وإتصالات
31	5	26	وساطة مالية
45	10	35	أنشطة عقارية وإيجارية وتجارية أخرى
252	71	181	إدارة عامة ودفاع وضمان إجتماعي
1271	1176	95	تعليم
391	274	117	صحة وعمل إجتماعي
6011	5505	506	خدمات شخصية وإجتماعية أخرى
0	0	0	أسر خاصة وأعمال منزلية
1	0	1	منظمات وهينات غير إقليمية
0	0	0	غير مبين
19267	14254	5013	الإجمالي

جدول رقم (٨-٤) : توزيع المنشآت العاملة والمغلقة مؤقتاً بحسب النشاط الاقتصادي الرئيسي في حضر وريف محافظة الحديدة

إجمالي	ريف	حضر	النشاط الاقتصادي الرئيسي
139	109	30	زراعة وصيد بري وحراجه
2	0	2	صيد أسماك وأنشطة ذات صلة
27	19	8	تعددين ومناجم ومحاجر
2786	501	2285	صناعات تحويلية
257	190	67	كهرباء وغاز ومياه
39	5	34	إنشاءات (بناء و تشييد)
20425	6049	14376	تجارة جملة وتجزئة وصيانة مركبات وإصلاح سلع شخصية ومنزلية
2568	391	2177	فنادق ومطاعم
992	74	918	نقل وتخزين وإتصالات
79	3	76	وساطة مالية
240	6	234	أنشطة عقارية وإيجارية وتجارية أخرى
424	65	359	إدارة عامة ودفاع وضمان إجتماعي
1324	963	361	تعليم
983	331	652	صحة وعمل إجتماعي
6619	4650	1969	خدمات شخصية وإجتماعية أخرى
1	0	1	أسر خاصة وأعمال منزلية
4	0	4	منظمات وهينات غير إقليمية
0	0	0	غير مبين
36909	13356	23553	الإجمالي



جدول رقم (٩-٤) : توزيع المنشآت العاملة والمغلقة مؤقتاً بحسب النشاط الاقتصادي الرئيسي في حضر وريف محافظة حضرموت

إجمالي	ريف	حضر	النشاط الاقتصادي الرئيسي
18	9	9	زراعة وصيد بري وحراجة
2	0	2	صيد أسماك وأنشطة ذات صلة
72	53	19	تعددين ومناجم ومحاجر
3321	1080	2241	صناعات تحويلية
165	95	70	كهرباء وغاز ومياه
77	22	55	إنشاءات (بناء و تشييد)
15880	4207	11673	تجارة جملة وتجزئة وصيانة مركبات وإصلاح سلع شخصية ومنزلية
1623	326	1297	فنادق ومطاعم
801	158	643	نقل وتخزين وإتصالات
86	2	84	وساطة مالية
503	35	468	أنشطة عقارية وإيجارية وتجارية أخرى
530	73	457	إدارة عامة ودفاع وضممان إجتماعي
890	511	379	تعليم
779	311	468	صحة وعمل إجتماعي
4180	2667	1513	خدمات شخصية وإجتماعية أخرى
0	0	0	أسر خاصة وأعمال منزلية
2	0	2	منظمات وهينات غير إقليمية
1	1	0	غير مبين
28930	9550	19380	الإجمالي

جدول رقم (٤-١٠): توزيع المنشآت العاملة والمغلقة مؤقتاً بحسب النشاط الاقتصادي الرئيسي في حضر وريف محافظة ذمار

إجمالي	ريف	حضر	النشاط الاقتصادي الرئيسي
192	166	26	زراعة وصيد بري وحراجة
0	0	0	صيد أسماك وأنشطة ذات صلة
33	33	0	تعددين ومناجم ومحاجر
3067	2084	983	صناعات تحويلية
429	387	42	كهرباء وغاز ومياه
6	1	5	إنشاءات (بناء و تشييد)
11260	6525	4735	تجارة جملة وتجزئة وصيانة مركبات وإصلاح سلع شخصية ومنزلية
682	228	454	فنادق ومطاعم
308	105	203	نقل وتخزين وإتصالات
17	3	14	وساطة مالية
101	10	91	أنشطة عقارية وإيجارية وتجارية أخرى
188	42	146	إدارة عامة ودفاع وضمان إجتماعي
1217	1133	84	تعليم
404	265	139	صحة وعمل إجتماعي
9267	8750	517	خدمات شخصية وإجتماعية أخرى
0	0	0	أسر خاصة وأعمال منزلية
1	0	1	منظمات وهينات غير إقليمية
91	87	4	غير مبين
27263	19819	7444	الإجمالي

جدول رقم (٤-١١) : توزيع المنشآت العاملة والمغلقة مؤقتاً بحسب النشاط الاقتصادي الرئيسي في حضر وريف محافظة شبوه

إجمالي	ريف	حضر	النشاط الاقتصادي الرئيسي
10	2	8	زراعة وصيد بري وحراجه
5	5	0	صيد أسماك وأنشطة ذات صلة
16	15	1	تعددين ومناجم ومحاجر
1200	676	524	صناعات تحويلية
104	80	24	كهرباء وغاز ومياه
11	2	9	إنشاءات (بناء و تشييد)
4466	2263	2203	تجارة جملة وتجزئة وصيانة مركبات وإصلاح سلع شخصية ومنزلية
420	177	243	فنادق ومطاعم
217	83	134	نقل وتخزين وإتصالات
18	3	15	وساطة مالية
57	10	47	أنشطة عقارية وإيجارية وتجارية أخرى
210	49	161	إدارة عامة ودفاع وضمان إجتماعي
460	394	66	تعليم
239	141	98	صحة وعمل إجتماعي
1915	1605	310	خدمات شخصية وإجتماعية أخرى
0	0	0	أسر خاصة وأعمال منزلية
4	0	4	منظمات وهينات غير إقليمية
3	0	3	غير مبين
9355	5505	3850	الإجمالي

جدول رقم (٤-١٢) : توزيع المنشآت العاملة والمغلقة مؤقتاً بحسب النشاط الاقتصادي الرئيسي في حضر وريف محافظة صعده

إجمالي	ريف	حضر	النشاط الاقتصادي الرئيسي
388	315	73	زراعة وصيد بري وحراجه
0	0	0	صيد أسماك وأنشطة ذات صلة
9	9	0	تعدين ومناجم ومحاجر
1543	974	569	صناعات تحويلية
158	117	41	كهرباء وغاز ومياه
6	3	3	إنشاءات (بناء و تشييد)
7395	3680	3715	تجارة جملة وتجزئة وصيانة مركبات وإصلاح سلع شخصية ومنزلية
588	208	380	فنادق ومطاعم
157	64	93	نقل وتخزين وإتصالات
26	2	24	وساطة مالية
51	8	43	أنشطة عقارية وإيجارية وتجارية أخرى
157	37	120	إدارة عامة ودفاع وضمان إجتماعي
716	638	78	تعليم
212	135	77	صحة وعمل إجتماعي
5558	5020	538	خدمات شخصية وإجتماعية أخرى
0	0	0	أسر خاصة وأعمال منزلية
1	0	1	منظمات وهينات غير إقليمية
2	1	1	غير مبين
16967	11211	5756	الإجمالي

جدول رقم (٤-١٣) : توزيع المنشآت العاملة والمغلقة مؤقتاً بحسب النشاط الاقتصادي الرئيسي في حضر وريف محافظة صنعاء

إجمالي	ريف	حضر	النشاط الاقتصادي الرئيسي
354	329	25	زراعة وصيد بري وحراجة
0	0	0	صيد أسماك وأنشطة ذات صلة
20	20	0	تعدين ومناجم ومحاجر
1210	1069	141	صناعات تحويلية
501	483	18	كهرباء وغاز ومياه
74	73	1	إنشاءات (بناء و تشييد)
5721	4890	831	تجارة جملة وتجزئة وصيانة مركبات وإصلاح سلع شخصية ومنزلية
290	212	78	فنادق ومطاعم
111	84	27	نقل وتخزين وإتصالات
3	0	3	وساطة مالية
29	23	6	أنشطة عقارية وإيجارية وتجارية أخرى
104	45	59	إدارة عامة ودفاع وضمأن إجتماعي
1147	1125	22	تعليم
228	203	25	صحة وعمل إجتماعي
6717	6557	160	خدمات شخصية وإجتماعية أخرى
0	0	0	أسر خاصة وأعمال منزلية
0	0	0	منظمات وهينات غير إقليمية
1	1	0	غير مبين
16510	15114	1396	الإجمالي

جدول رقم (٤-١٤): توزيع المنشآت العاملة والمغلقة مؤقتاً بحسب النشاط الاقتصادي الرئيسي في حضر وريف محافظة عدن

إجمالي	ريف	حضر	النشاط الاقتصادي الرئيسي
8	0	8	زراعة وصيد بري وحراجة
2	0	2	صيد أسماك وأنشطة ذات صلة
8	0	8	تعددين ومناجم ومحاجر
1432	0	1432	صناعات تحويلية
25	0	25	كهرباء وغاز ومياه
62	0	62	إنشاءات (بناء و تشييد)
9927	0	9927	تجارة جملة وتجزئة وصيانة مركبات وإصلاح سلع شخصية ومنزلية
1389	0	1389	فنادق ومطاعم
982	0	982	نقل وتخزين وإتصالات
89	0	89	وساطة مالية
480	0	480	أنشطة عقارية وإيجارية وتجارية أخرى
231	0	231	إدارة عامة ودفاع وضمن إجتماعي
265	0	265	تعليم
431	0	431	صحة وعمل إجتماعي
1205	0	1205	خدمات شخصية وإجتماعية أخرى
0	0	0	أسر خاصة وأعمال منزلية
11	0	11	منظمات وهيئات غير إقليمية
0	0	0	غير مبين
16547	0	16547	الإجمالي

جدول رقم (٤-١٥) : توزيع المنشآت العاملة والمغلقة مؤقتاً بحسب النشاط الاقتصادي الرئيسي في حضر وريف محافظة لحج

إجمالي	ريف	حضر	النشاط الاقتصادي الرئيسي
28	27	1	زراعة وصيد بري وحراجة
0	0	0	صيد أسماك وأنشطة ذات صلة
13	13	0	تعدين ومناجم ومحاجر
1129	850	279	صناعات تحويلية
76	63	13	كهرباء وغاز ومياه
5	2	3	إنشاءات (بناء و تشييد)
6106	4386	1720	تجارة جملة وتجزئة وصيانة مركبات وإصلاح سلع شخصية ومنزلية
401	233	168	فنادق ومطاعم
179	75	104	نقل وتخزين وإتصالات
14	8	6	وساطة مالية
93	24	69	أنشطة عقارية وإيجارية وتجارية أخرى
201	70	131	إدارة عامة ودفاع وضمان إجتماعي
651	604	47	تعليم
287	217	70	صحة وعمل إجتماعي
2440	2241	199	خدمات شخصية وإجتماعية أخرى
0	0	0	أسر خاصة وأعمال منزلية
1	1	0	منظمات وهيئات غير إقليمية
0	0	0	غير مبين
11624	8814	2810	الإجمالي

جدول رقم (٤-١٦) : توزيع المنشآت العاملة والمغلقة مؤقتاً بحسب النشاط الاقتصادي الرئيسي في حضر وريف محافظة مارب

إجمالي	ريف	حضر	النشاط الاقتصادي الرئيسي
28	24	4	زراعة وصيد بري وحراجة
0	0	0	صيد أسماك وأنشطة ذات صلة
14	14	0	تعدين ومناجم ومحاجر
560	240	320	صناعات تحويلية
105	86	19	كهرباء وغاز ومياه
7	3	4	إنشاءات (بناء و تشييد)
2159	838	1321	تجارة جملة وتجزئة وصيانة مركبات وإصلاح سلع شخصية ومنزلية
206	32	174	فنادق ومطاعم
98	23	75	نقل وتخزين وإتصالات
7	0	7	وساطة مالية
23	2	21	أنشطة عقارية وإيجارية وتجارية أخرى
110	33	77	إدارة عامة ودفاع وضمان إجتماعي
389	355	34	تعليم
124	80	44	صحة وعمل إجتماعي
1211	1079	132	خدمات شخصية وإجتماعية أخرى
0	0	0	أسر خاصة وأعمال منزلية
1	0	1	منظمات وهيئات غير إقليمية
0	0	0	غير مبين
5042	2809	2233	الإجمالي



جدول رقم (٤-١٧): توزيع المنشآت العاملة والمغلقة مؤقتاً بحسب النشاط الاقتصادي الرئيسي في حضر وريف محافظة المحويت

إجمالي	ريف	حضر	النشاط الاقتصادي الرئيسي
39	34	5	زراعة وصيد بري وحراجة
0	0	0	صيد أسماك وأنشطة ذات صلة
3	3	0	تعددين ومناجم ومحاجر
564	380	184	صناعات تحويلية
117	94	23	كهرباء وغاز ومياه
6	6	0	إنشاءات (بناء و تشييد)
3831	2525	1306	تجارة جملة وتجزئة وصيانة مركبات وإصلاح سلع شخصية ومنزلية
220	85	135	فنادق ومطاعم
78	41	37	نقل وتخزين وإتصالات
8	0	8	وساطة مالية
13	2	11	أنشطة عقارية وإيجارية وتجارية أخرى
121	17	104	إدارة عامة ودفاع وضمن إجتماعي
570	532	38	تعليم
197	156	41	صحة وعمل إجتماعي
3471	3288	183	خدمات شخصية وإجتماعية أخرى
0	0	0	أسر خاصة وأعمال منزلية
1	1	0	منظمات وهيئات غير إقليمية
0	0	0	غير مبين
9239	7164	2075	الإجمالي

جدول رقم (٤-١٨) : توزيع المنشآت العاملة والمغلقة مؤقتاً بحسب النشاط الاقتصادي الرئيسي في حضر وريف محافظة المهرة

إجمالي	ريف	حضر	النشاط الاقتصادي الرئيسي
0	0	0	زراعة وصيد بري وحراجة
8	0	8	صيد أسماك وأنشطة ذات صلة
2	2	0	تعديين ومناجم ومحاجر
163	22	141	صناعات تحويلية
26	15	11	كهرباء وغاز ومياه
13	4	9	إنشاءات (بناء و تشييد)
1724	646	1078	تجارة جملة وتجزئة وصيانة مركبات وإصلاح سلع شخصية ومنزلية
211	69	142	فنادق ومطاعم
83	15	68	نقل وتخزين وإتصالات
14	0	14	وساطة مالية
9	0	9	أنشطة عقارية وإيجارية وتجارية أخرى
104	24	80	إدارة عامة ودفاع وضمن إجتماعي
109	69	40	تعليم
62	37	25	صحة وعمل إجتماعي
380	203	177	خدمات شخصية وإجتماعية أخرى
0	0	0	أسر خاصة وأعمال منزلية
1	0	1	منظمات وهينات غير إقليمية
1	0	1	غير مبين
2910	1106	1804	الإجمالي

جدول رقم (٤-١٩): توزيع المنشآت العاملة والمغلقة مؤقتاً بحسب النشاط الاقتصادي الرئيسي في حضر وريف محافظة عمران

إجمالي	ريف	حضر	النشاط الاقتصادي الرئيسي
241	215	26	زراعة وصيد بري وحراجة
0	0	0	صيد أسماك وأنشطة ذات صلة
5	5	0	تعددين ومناجم ومحاجر
1488	747	741	صناعات تحويلية
191	145	46	كهرباء وغاز ومياه
10	3	7	إنشاءات (بناء و تشييد)
7408	3052	4356	تجارة جملة وتجزئة وصيانة مركبات وإصلاح سلع شخصية ومنزلية
330	53	277	فنادق ومطاعم
157	43	114	نقل وتخزين وإتصالات
18	0	18	وساطة مالية
49	6	43	أنشطة عقارية وإيجارية وتجارية أخرى
166	26	140	إدارة عامة ودفاع وضمان إجتماعي
1111	982	129	تعليم
288	156	132	صحة وعمل إجتماعي
5529	4935	594	خدمات شخصية وإجتماعية أخرى
0	0	0	أسر خاصة وأعمال منزلية
2	0	2	منظمات وهيئات غير إقليمية
1	0	1	غير مبين
16994	10368	6626	الإجمالي

جدول رقم (٤-٢٠) : توزيع المنشآت العاملة والمغلقة مؤقتاً بحسب النشاط الاقتصادي الرئيسي في حضر وريف محافظة الضالع

إجمالي	ريف	حضر	النشاط الاقتصادي الرئيسي
79	75	4	زراعة وصيد بري وحراجة
0	0	0	صيد أسماك وأنشطة ذات صلة
15	13	2	تعدين ومناجم ومحاجر
954	594	360	صناعات تحويلية
55	44	11	كهرباء وغاز ومياه
7	3	4	إنشاءات (بناء و تشييد)
5288	3004	2284	تجارة جملة وتجزئة وصيانة مركبات وإصلاح سلع شخصية ومنزلية
429	115	314	فنادق ومطاعم
111	25	86	نقل وتخزين وإتصالات
13	0	13	وساطة مالية
44	1	43	أنشطة عقارية وإيجارية وتجارية أخرى
152	20	132	إدارة عامة ودفاع وضممان إجتماعي
412	359	53	تعليم
194	124	70	صحة وعمل إجتماعي
2038	1758	280	خدمات شخصية وإجتماعية أخرى
0	0	0	أسر خاصة وأعمال منزلية
1	0	1	منظمات وهينات غير إقليمية
0	0	0	غير مبين
9792	6135	3657	الإجمالي

جدول رقم (٤-٢١): توزيع المنشآت العاملة والمغلقة مؤقتاً بحسب النشاط الاقتصادي الرئيسي في حضر وريف محافظة ريمة

إجمالي	ريف	حضر	النشاط الاقتصادي الرئيسي
16	14	2	زراعة وصيد بري وحراجة
0	0	0	صيد أسماك وأنشطة ذات صلة
1	1	0	تعدين ومناجم ومحاجر
498	468	30	صناعات تحويلية
53	48	5	كهرباء وغاز ومياه
4	4	0	إنشاءات (بناء و تشييد)
1849	1660	189	تجارة جملة وتجزئة وصيانة مركبات وإصلاح سلع شخصية ومنزلية
83	50	33	فنادق ومطاعم
35	28	7	نقل وتخزين وإتصالات
0	0	0	وساطة مالية
4	1	3	أنشطة عقارية وإيجارية وتجارية أخرى
33	16	17	إدارة عامة ودفاع وضمن إجتماعي
431	424	7	تعليم
110	103	7	صحة وعمل إجتماعي
3397	3365	32	خدمات شخصية وإجتماعية أخرى
0	0	0	أسر خاصة وأعمال منزلية
0	0	0	منظمات وهينات غير إقليمية
6	6	0	غير مبين
6520	6188	332	الإجمالي

جدول رقم (٥) : توزيع المنشآت العاملة والمغلقة مؤقتاً بحسب فئات العاملين في حضر وريف محافظات الجمهورية

المحافظة	الحالة الحضرية	صغيرة عامل (١-٤)	متوسطة عامل (٥-٩)	كبيرة عامل (١٠-٢٤)	كبيرة جداً ٢٥ عامل فأكثر	غير مبين	الإجمالي
إجمالي الجمهورية	حضر	187633	12868	4939	3584	4615	213639
	ريف	171021	6067	4564	1299	10887	193838
	الإجمالي	<b>358654</b>	<b>18935</b>	<b>9503</b>	<b>4883</b>	<b>15502</b>	<b>407477</b>
إب	حضر	14366	657	244	196	426	15889
	ريف	20122	480	480	149	2075	23306
	الإجمالي	<b>34488</b>	<b>1137</b>	<b>724</b>	<b>345</b>	<b>2501</b>	<b>39195</b>
ابين	حضر	3492	237	117	129	84	4059
	ريف	3413	152	178	69	70	3882
	الإجمالي	<b>6905</b>	<b>389</b>	<b>295</b>	<b>198</b>	<b>154</b>	<b>7941</b>
الأمانة	حضر	55169	4657	1649	1038	1132	63645
	ريف	1188	59	18	6	6	1277
	الإجمالي	<b>56357</b>	<b>4716</b>	<b>1667</b>	<b>1044</b>	<b>1138</b>	<b>64922</b>
البيضاء	حضر	4821	240	128	48	82	5319
	ريف	5860	248	165	12	137	6422
	الإجمالي	<b>10681</b>	<b>488</b>	<b>293</b>	<b>60</b>	<b>219</b>	<b>11741</b>
تعز	حضر	18296	1302	405	319	506	20828
	ريف	21746	669	693	372	1083	24563
	الإجمالي	<b>40042</b>	<b>1971</b>	<b>1098</b>	<b>691</b>	<b>1589</b>	<b>45391</b>
الجوف	حضر	1218	65	42	5	93	1423
	ريف	2562	104	64	2	263	2995
	الإجمالي	<b>3780</b>	<b>169</b>	<b>106</b>	<b>7</b>	<b>356</b>	<b>4418</b>
حجة	حضر	4257	297	142	83	234	5013
	ريف	12570	528	428	46	682	14254
	الإجمالي	<b>16827</b>	<b>825</b>	<b>570</b>	<b>129</b>	<b>916</b>	<b>19267</b>
الحديدة	حضر	20741	1524	533	369	386	23553
	ريف	11924	603	321	73	435	13356
	الإجمالي	<b>32665</b>	<b>2127</b>	<b>854</b>	<b>442</b>	<b>821</b>	<b>36909</b>
حضر موت	حضر	17320	920	400	374	366	19380
	ريف	8511	390	216	112	321	9550
	الإجمالي	<b>25831</b>	<b>1310</b>	<b>616</b>	<b>486</b>	<b>687</b>	<b>28930</b>
ذمار	حضر	6737	355	123	95	134	7444
	ريف	18256	501	350	52	660	19819
	الإجمالي	<b>24993</b>	<b>856</b>	<b>473</b>	<b>147</b>	<b>794</b>	<b>27263</b>

جدول رقم (٥) : توزيع المنشآت العاملة والمغلقة مؤقتاً بحسب فئات العاملين في حضر وريف محافظات الجمهورية

المحافظة	الحالة الحضرية	صغيرة عامل (١-٤)	متوسطة عامل (٥-٩)	كبيرة عامل (١٠-٢٤)	كبيرة جداً ٢٥ عامل فأكثر	غير مبين	الإجمالي
شبهه	حضر	3367	201	98	86	98	3850
	ريف	4877	272	155	47	154	5505
	الإجمالي	<b>8244</b>	<b>473</b>	<b>253</b>	<b>133</b>	<b>252</b>	<b>9355</b>
صعده	حضر	5312	205	89	59	91	5756
	ريف	10114	253	137	22	685	11211
	الإجمالي	<b>15426</b>	<b>458</b>	<b>226</b>	<b>81</b>	<b>776</b>	<b>16967</b>
صنعاء	حضر	1216	57	23	21	79	1396
	ريف	13048	449	318	58	1241	15114
	الإجمالي	<b>14264</b>	<b>506</b>	<b>341</b>	<b>79</b>	<b>1320</b>	<b>16510</b>
عدن	حضر	13966	1232	509	451	389	16547
	ريف						
	الإجمالي	<b>13966</b>	<b>1232</b>	<b>509</b>	<b>451</b>	<b>389</b>	<b>16547</b>
لحج	حضر	2409	149	67	79	106	2810
	ريف	7491	322	293	146	562	8814
	الإجمالي	<b>9900</b>	<b>471</b>	<b>360</b>	<b>225</b>	<b>668</b>	<b>11624</b>
مارب	حضر	2005	109	47	33	39	2233
	ريف	2378	164	103	28	136	2809
	الإجمالي	<b>4383</b>	<b>273</b>	<b>150</b>	<b>61</b>	<b>175</b>	<b>5042</b>
المحويت	حضر	1860	81	50	43	41	2075
	ريف	6084	168	153	32	727	7164
	الإجمالي	<b>7944</b>	<b>249</b>	<b>203</b>	<b>75</b>	<b>768</b>	<b>9239</b>
المهره	حضر	1483	115	61	42	103	1804
	ريف	867	43	19	8	169	1106
	الإجمالي	<b>2350</b>	<b>158</b>	<b>80</b>	<b>50</b>	<b>272</b>	<b>2910</b>
عمران	حضر	6026	260	121	62	157	6626
	ريف	8824	309	198	23	1014	10368
	الإجمالي	<b>14850</b>	<b>569</b>	<b>319</b>	<b>85</b>	<b>1171</b>	<b>16994</b>
الضالع	حضر	3268	187	84	50	68	3657
	ريف	5456	195	150	28	306	6135
	الإجمالي	<b>8724</b>	<b>382</b>	<b>234</b>	<b>78</b>	<b>374</b>	<b>9792</b>
ريمة	حضر	304	18	7	2	1	332
	ريف	5730	158	125	14	161	6188
	الإجمالي	<b>6034</b>	<b>176</b>	<b>132</b>	<b>16</b>	<b>162</b>	<b>6520</b>

جدول رقم (٦) : توزيع المنشآت العاملة والمغلقة مؤقتاً في الجمهورية بحسب القطاع الاقتصادي ووضع المنشأة

إجمالي	وضع المنشأة				القطاع الاقتصادي
	غير مبين	فرع	مركز رئيسي (له فروع)	مفردة (ليس لها فروع)	
22347	88	2910	382	18967	حكومي (جهاز إداري)
2456	24	1205	103	1124	حكومي (قطاع عام)
235	3	92	12	128	مختلط
874	12	101	23	738	تعاوني
299682	2077	5417	2045	290143	خاص محلي
390	3	114	29	244	خاص أجنبي
903	4	110	51	738	خاص مشترك
75892	146	206	106	75434	وقف
2150	48	1223	83	796	منظمات غير حكومية
132	2	49	11	70	منظمات أقليمية أو دولية
2416	1005	50	20	1341	غير مبين
407477	3412	11477	2865	389723	الإجمالي العام



جدول رقم (٦-١) : توزيع المنشآت العاملة والمغلقة مؤقتاً بحسب القطاع الاقتصادي ووضع المنشأة في محافظة إب

إجمالي	وضع المنشأة				القطاع الاقتصادي
	غير مبين	فرع	مركز رئيسي (له فروع)	مفردة (ليس لها فروع)	
1973	5	200	33	1735	حكومي (جهاز إداري)
132	1	67	4	60	حكومي (قطاع عام)
12	0	4	0	8	مختلط
60	0	5	1	54	تعاوني
28723	200	291	97	28135	خاص محلي
6	0	0	1	5	خاص أجنبي
30	0	4	2	24	خاص مشترك
7708	27	34	21	7626	وقف
172	11	110	3	48	منظمات غير حكومية
5	0	2	0	3	منظمات أقليمية أو دولية
374	130	2	12	230	غير مبين
39195	374	719	174	37928	إجمالي المحافظة

جدول رقم (٦-٢) : توزيع المنشآت العاملة والمغلقة مؤقتاً بحسب القطاع الاقتصادي ووضع المنشأة في محافظة أبين

إجمالي	وضع المنشأة				القطاع الاقتصادي
	غير مبين	فرع	مركز رئيسي (له فروع)	مفردة (ليس لها فروع)	
736	5	123	14	594	حكومي (جهاز إداري)
78	0	49	2	27	حكومي (قطاع عام)
4	0	2	0	2	مختلط
69	1	21	1	46	تعاوني
5828	29	65	7	5727	خاص محلي
2	0	2	0	0	خاص أجنبي
2	0	0	0	2	خاص مشترك
1083	2	6	0	1075	وقف
101	0	53	1	47	منظمات غير حكومية
1	0	1	0	0	منظمات أقليلية أو دولية
37	15	0	0	22	غير مبين
7941	52	322	25	7542	إجمالي المحافظة

جدول رقم (٦-٣) : توزيع المنشآت العاملة والمغلقة مؤقتاً بحسب القطاع الاقتصادي ووضع المنشأة في محافظة الأمانة

إجمالي	وضع المنشأة				القطاع الاقتصادي
	غير مبين	فرع	مركز رئيسي (له فروع)	مفردة (ليس لها فروع)	
954	1	277	139	537	حكومي (جهاز إداري)
308	2	157	37	112	حكومي (قطاع عام)
61	0	24	9	28	مختلط
59	1	8	4	46	تعاوني
60720	293	1496	831	58100	خاص محلي
247	2	60	25	160	خاص أجنبي
232	1	35	32	164	خاص مشترك
1540	2	8	5	1525	وقف
394	8	137	51	198	منظمات غير حكومية
69	1	12	7	49	منظمات أقليمية أو دولية
338	164	6	4	164	غير مبين
64922	475	2220	1144	61083	إجمالي المحافظة

جدول رقم (٦-٤) : توزيع المنشآت العاملة والمغلقة مؤقتاً بحسب القطاع الاقتصادي ووضع المنشأة في محافظة البيضاء

إجمالي	وضع المنشأة				القطاع الاقتصادي
	غير مبين	فرع	مركز رئيسي (له فروع)	مفردة (ليس لها فروع)	
737	1	48	11	677	حكومي (جهاز إداري)
71	0	35	2	34	حكومي (قطاع عام)
8	0	2	0	6	مختلط
33	0	0	0	33	تعاوني
8362	63	82	30	8187	خاص محلي
1	0	1	0	0	خاص أجنبي
13	0	5	0	8	خاص مشترك
2400	0	2	0	2398	وقف
51	2	37	0	12	منظمات غير حكومية
1	0	0	0	1	منظمات أقليمية أو دولية
64	18	2	0	44	غير مبين
11741	84	214	43	11400	إجمالي المحافظة

جدول رقم (٥-٦) : توزيع المنشآت العاملة والمغلقة مؤقتاً بحسب القطاع الاقتصادي ووضع المنشأة في محافظة تعز

إجمالي	وضع المنشأة				القطاع الاقتصادي
	غير مبين	فرع	مركز رئيسي (له فروع)	مفردة (ليس لها فروع)	
2123	13	237	25	1848	حكومي (جهاز إداري)
217	1	85	9	122	حكومي (قطاع عام)
17	0	11	0	6	مختلط
95	2	10	6	77	تعاوني
35147	204	726	242	33975	خاص محلي
15	0	5	0	10	خاص أجنبي
95	0	6	5	84	خاص مشترك
7095	22	7	23	7043	وقف
218	3	136	5	74	منظمات غير حكومية
12	0	8	2	2	منظمات أقليمية أو دولية
357	108	9	1	239	غير مبين
45391	353	1240	318	43480	إجمالي المحافظة

جدول رقم (٦-٦) : توزيع المنشآت العاملة والمغلقة مؤقتاً بحسب القطاع الاقتصادي ووضع المنشأة في محافظة الجوف

إجمالي	وضع المنشأة				القطاع الاقتصادي
	غير مبين	فرع	مركز رئيسي (له فروع)	مفردة (ليس لها فروع)	
470	2	51	1	416	حكومي (جهاز إداري)
33	0	10	1	22	حكومي (قطاع عام)
0	0	0	0	0	مختلط
12	0	0	0	12	تعاوني
2536	30	6	1	2499	خاص محلي
3	0	0	0	3	خاص أجنبي
11	0	0	0	11	خاص مشترك
1320	2	12	0	1306	وقف
14	0	10	0	4	منظمات غير حكومية
1	0	1	0	0	منظمات أقليمية أو دولية
18	4	0	0	14	غير مبين
4418	38	90	3	4287	إجمالي المحافظة

جدول رقم (٦-٧) : توزيع المنشآت العاملة والمغلقة مؤقتاً بحسب القطاع الاقتصادي ووضع المنشأة في محافظة حجة

إجمالي	وضع المنشأة				القطاع الاقتصادي
	غير مبين	فرع	مركز رئيسي (له فروع)	مفردة (ليس لها فروع)	
1681	3	151	15	1512	حكومي (جهاز إداري)
84	0	35	1	48	حكومي (قطاع عام)
9	1	2	0	6	مختلط
17	0	1	1	15	تعاوني
11597	102	101	58	11336	خاص محلي
7	0	0	0	7	خاص أجنبي
27	0	1	0	26	خاص مشترك
5640	11	3	2	5624	وقف
75	1	55	1	18	منظمات غير حكومية
1	0	1	0	0	منظمات أقليمية أو دولية
129	88	0	1	40	غير مبين
19267	206	350	79	18632	إجمالي المحافظة

جدول رقم (٦-٨) : توزيع المنشآت العاملة والمغلقة مؤقتاً بحسب القطاع الاقتصادي ووضع المنشأة في محافظة الحديدة

إجمالي	وضع المنشأة				القطاع الاقتصادي
	غير مبين	فرع	مركز رئيسي (له فروع)	مفردة (ليس لها فروع)	
1899	10	254	21	1614	حكومي (جهاز إداري)
188	3	94	7	84	حكومي (قطاع عام)
20	0	12	0	8	مختلط
121	1	12	2	106	تعاوني
28832	176	610	229	27817	خاص محلي
13	0	4	0	9	خاص أجنبي
57	1	15	3	38	خاص مشترك
5463	16	12	4	5431	وقف
153	2	105	4	42	منظمات غير حكومية
8	0	3	1	4	منظمات أقليلية أو دولية
155	34	8	0	113	غير مبين
36909	243	1129	271	35266	إجمالي المحافظة



جدول رقم (٦-٩) : توزيع المنشآت العاملة والمغلقة مؤقتاً بحسب القطاع الاقتصادي ووضع المنشأة في محافظة حضرموت

إجمالي	وضع المنشأة				القطاع الاقتصادي
	غير مبين	فرع	مركز رئيسي (له فروع)	مفردة (ليس لها فروع)	
1538	8	356	46	1128	حكومي (جهاز إداري)
291	8	170	11	102	حكومي (قطاع عام)
24	0	13	0	11	مختلط
99	2	21	4	72	تعاوني
23132	160	631	159	22182	خاص محلي
26	0	21	1	4	خاص أجنبي
83	1	18	4	60	خاص مشترك
3318	5	25	27	3261	وقف
298	7	124	13	154	منظمات غير حكومية
6	1	2	0	3	منظمات أقليمية أو دولية
115	53	2	0	60	غير مبين
28930	245	1383	265	27037	إجمالي المحافظة

جدول رقم (٦-١٠) : توزيع المنشآت العاملة والمغلقة مؤقتاً بحسب القطاع الاقتصادي ووضع المنشأة في محافظة ذمار

إجمالي	وضع المنشأة				القطاع الاقتصادي
	غير مبين	فرع	مركز رئيسي (له فروع)	مفردة (ليس لها فروع)	
1533	3	146	13	1371	حكومي (جهاز إداري)
187	0	78	4	105	حكومي (قطاع عام)
6	0	1	0	5	مختلط
42	1	6	1	34	تعاوني
16389	118	115	71	16085	خاص محلي
2	0	0	0	2	خاص أجنبي
26	0	1	0	25	خاص مشترك
8890	12	7	1	8870	وقف
68	3	54	0	11	منظمات غير حكومية
2	0	1	0	1	منظمات أقليمية أو دولية
118	92	0	1	25	غير مبين
27263	229	409	91	26534	إجمالي المحافظة

جدول رقم (٦-١١) : توزيع المنشآت العاملة والمغلقة مؤقتاً بحسب القطاع الاقتصادي ووضع المنشأة في محافظة شبوه

إجمالي	وضع المنشأة				القطاع الاقتصادي
	غير مبيّن	فرع	مركز رئيسي (له فروع)	مفردة (ليس لها فروع)	
757	3	153	8	593	حكومي (جهاز إداري)
60	0	34	1	25	حكومي (قطاع عام)
10	0	3	0	7	مختلط
26	0	3	1	22	تعاوني
6626	124	87	21	6394	خاص محلي
18	0	10	1	7	خاص أجنبي
13	0	1	0	12	خاص مشترك
1698	4	2	0	1692	وقف
71	1	57	1	12	منظمات غير حكومية
4	0	3	0	1	منظمات أقليلية أو دولية
72	20	4	0	48	غير مبيّن
9355	152	357	33	8813	إجمالي المحافظة

جدول رقم (٦-١٢) : توزيع المنشآت العاملة والمغلقة مؤقتاً بحسب القطاع الاقتصادي ووضع المنشأة في محافظة صعده

إجمالي	وضع المنشأة				القطاع الاقتصادي
	غير مبين	فرع	مركز رئيسي (له فروع)	مفردة (ليس لها فروع)	
923	1	100	6	816	حكومي (جهاز إداري)
73	2	37	1	33	حكومي (قطاع عام)
4	0	2	0	2	مختلط
21	0	0	0	21	تعاوني
10402	106	99	28	10169	خاص محلي
5	0	2	0	3	خاص أجنبي
47	0	0	0	47	خاص مشترك
5372	11	15	1	5345	وقف
47	1	30	2	14	منظمات غير حكومية
0	0	0	0	0	منظمات أقليمية أو دولية
73	20	1	0	52	غير مبين
16967	141	286	38	16502	إجمالي المحافظة

جدول رقم (٦-١٣) : توزيع المنشآت العاملة والمغلقة مؤقتاً بحسب القطاع الاقتصادي ووضع المنشأة في محافظة صنعاء

إجمالي	وضع المنشأة				القطاع الاقتصادي
	غير مبين	فرع	مركز رئيسي (له فروع)	مفردة (ليس لها فروع)	
1413	5	42	5	1361	حكومي (جهاز إداري)
94	0	41	1	52	حكومي (قطاع عام)
11	0	0	0	11	مختلط
60	1	0	0	59	تعاوني
8090	44	119	21	7906	خاص محلي
10	0	1	0	9	خاص أجنبي
89	0	1	0	88	خاص مشترك
6604	8	12	5	6579	وقف
31	0	20	1	10	منظمات غير حكومية
0	0	0	0	0	منظمات أقليمية أو دولية
108	43	0	0	65	غير مبين
16510	101	236	33	16140	إجمالي المحافظة

جدول رقم (٦-١٤) : توزيع المنشآت العاملة والمغلقة مؤقتاً بحسب القطاع الاقتصادي ووضع المنشأة في محافظة عدن

إجمالي	وضع المنشأة				القطاع الاقتصادي
	غير مبين	فرع	مركز رئيسي (له فروع)	مفردة (ليس لها فروع)	
483	9	163	11	300	حكومي (جهاز إداري)
217	7	126	6	78	حكومي (قطاع عام)
17	0	9	2	6	مختلط
20	1	4	1	14	تعاوني
15145	236	702	155	14052	خاص محلي
21	0	4	1	16	خاص أجنبي
58	0	17	3	38	خاص مشترك
333	4	6	1	322	وقف
122	4	58	1	59	منظمات غير حكومية
12	0	10	0	2	منظمات أقليمية أو دولية
119	42	11	0	66	غير مبين
16547	303	1110	181	14953	إجمالي المحافظة

جدول رقم (٦-١٥) : توزيع المنشآت العاملة والمغلقة مؤقتاً بحسب القطاع الاقتصادي ووضع المنشأة في محافظة لحج

إجمالي	وضع المنشأة				القطاع الاقتصادي
	غير مبين	فرع	مركز رئيسي (له فروع)	مفردة (ليس لها فروع)	
1000	3	124	11	862	حكومي (جهاز إداري)
91	0	39	2	50	حكومي (قطاع عام)
8	0	1	0	7	مختلط
39	1	5	1	32	تعاوني
8051	45	67	19	7920	خاص محلي
0	0	0	0	0	خاص أجنبي
29	0	4	1	24	خاص مشترك
2247	4	6	2	2235	وقف
90	2	51	0	37	منظمات غير حكومية
2	0	0	0	2	منظمات أقليلية أو دولية
67	33	2	0	32	غير مبين
11624	88	299	36	11201	إجمالي المحافظة

جدول رقم (٦-١٦) : توزيع المنشآت العاملة والمغلقة مؤقتاً بحسب القطاع الاقتصادي ووضع المنشأة في محافظة مارب

إجمالي	وضع المنشأة				القطاع الاقتصادي
	غير مبين	فرع	مركز رئيسي (له فروع)	مفردة (ليس لها فروع)	
565	1	64	2	498	حكومي (جهاز إداري)
67	0	23	7	37	حكومي (قطاع عام)
4	0	1	0	3	مختلط
14	0	0	0	14	تعاوني
3189	13	26	2	3148	خاص محلي
5	0	3	0	2	خاص أجنبي
18	0	1	0	17	خاص مشترك
1115	0	4	1	1110	وقف
29	2	22	0	5	منظمات غير حكومية
0	0	0	0	0	منظمات أقليمية أو دولية
36	21	3	0	12	غير مبين
5042	37	147	12	4846	إجمالي المحافظة



جدول رقم (٦-١٧) : توزيع المنشآت العاملة والمغلقة مؤقتاً بحسب القطاع الاقتصادي ووضع المنشأة في محافظة المحويت

إجمالي	وضع المنشأة				القطاع الاقتصادي
	غير مبين	فرع	مركز رئيسي (له فروع)	مفردة (ليس لها فروع)	
804	1	134	9	660	حكومي (جهاز إداري)
58	0	32	3	23	حكومي (قطاع عام)
4	0	1	0	3	مختلط
18	0	1	0	17	تعاوني
4927	23	39	20	4845	خاص محلي
0	0	0	0	0	خاص أجنبي
10	0	0	0	10	خاص مشترك
3336	1	3	7	3325	وقف
54	1	44	0	9	منظمات غير حكومية
4	0	2	0	2	منظمات أقليلية أو دولية
24	5	0	0	19	غير مبين
9239	31	256	39	8913	إجمالي المحافظة

جدول رقم (٦-١٨) : توزيع المنشآت العاملة والمغلقة مؤقتاً بحسب القطاع الاقتصادي ووضع المنشأة في محافظة المهرة

إجمالي	وضع المنشأة				القطاع الاقتصادي
	غير مبين	فرع	مركز رئيسي (له فروع)	مفردة (ليس لها فروع)	
246	0	58	2	186	حكومي (جهاز إداري)
44	0	15	1	28	حكومي (قطاع عام)
9	2	2	1	4	مختلط
12	0	2	0	10	تعاوني
2233	20	38	13	2162	خاص محلي
5	1	1	0	3	خاص أجنبي
19	0	1	1	17	خاص مشترك
277	4	0	2	271	وقف
24	0	15	0	9	منظمات غير حكومية
1	0	1	0	0	منظمات أقليمية أو دولية
40	32	0	0	8	غير مبين
2910	59	133	20	2698	إجمالي المحافظة

جدول رقم (٦-١٩) : توزيع المنشآت العاملة والمغلقة مؤقتاً بحسب القطاع الاقتصادي ووضع المنشأة في محافظة عمران

إجمالي	وضع المنشأة				القطاع الاقتصادي
	غير مبين	فرع	مركز رئيسي (له فروع)	مفردة (ليس لها فروع)	
1361	6	136	4	1215	حكومي (جهاز إداري)
87	0	34	2	51	حكومي (قطاع عام)
4	0	1	0	3	مختلط
35	1	1	0	33	تعاوني
10007	52	73	33	9849	خاص محلي
4	0	0	0	4	خاص أجنبي
26	0	0	0	26	خاص مشترك
5290	7	37	2	5244	وقف
65	0	52	0	13	منظمات غير حكومية
1	0	1	0	0	منظمات أقليمية أو دولية
114	68	0	1	45	غير مبين
16994	134	335	42	16483	إجمالي المحافظة

جدول رقم (٦-٢٠) : توزيع المنشآت العاملة والمغلقة مؤقتاً بحسب القطاع الاقتصادي ووضع المنشأة في محافظة الضالع

إجمالي	وضع المنشأة				القطاع الاقتصادي
	غير مبين	فرع	مركز رئيسي (له فروع)	مفردة (ليس لها فروع)	
633	8	86	2	537	حكومي (جهاز إداري)
50	0	31	1	18	حكومي (قطاع عام)
1	0	0	0	1	مختلط
9	0	1	0	8	تعاوني
7203	27	41	6	7129	خاص محلي
0	0	0	0	0	خاص أجنبي
18	1	0	0	17	خاص مشترك
1780	2	5	1	1772	وقف
61	0	41	0	20	منظمات غير حكومية
1	0	0	1	0	منظمات أقليلية أو دولية
36	6	0	0	30	غير مبين
9792	44	205	11	9532	إجمالي المحافظة

جدول رقم (٦-٢١) : توزيع المنشآت العاملة والمغلقة مؤقتاً بحسب القطاع الاقتصادي ووضع المنشأة في محافظة ريمة

إجمالي	وضع المنشأة				القطاع الاقتصادي
	غير مبين	فرع	مركز رئيسي (له فروع)	مفردة (ليس لها فروع)	
518	0	7	4	507	حكومي (جهاز إداري)
26	0	13	0	13	حكومي (قطاع عام)
2	0	1	0	1	مختلط
13	0	0	0	13	تعاوني
2543	12	3	2	2526	خاص محلي
0	0	0	0	0	خاص أجنبي
0	0	0	0	0	خاص مشترك
3383	2	0	1	3380	وقف
12	0	12	0	0	منظمات غير حكومية
1	0	1	0	0	منظمات أقليمية أو دولية
22	9	0	0	13	غير مبين
6520	23	37	7	6453	إجمالي المحافظة

جدول رقم (٧) :- توزيع المنشآت العاملة والمغلقة مؤقتاً في الجمهورية بحسب القطاع الاقتصادي والنشاط الاقتصادي الرئيسي

الإجمالي	النشاط الاقتصادي الرئيسي																	القطاع الاقتصادي	
	غير مبيّن	منظمات وهيئات غير أقليمية	أسر خاصة وأعمال منزلية	خدمات شخصية واجتماعية أخرى ١	صحة وعمل اجتماعي	تعليم	إدارة عامة ودفاع وضمان اجتماعي	أنشطة عقارية وإيجارية وتجارية أخرى	وساطة مالية	نقل وتخزين واتصالات	فنادق ومطاعم	تجارة جملة وتجزئة وصيانة مركبات وإصلاح سلع شخصية ومنزلية	إنشاءات (بناء وتشديد)	كهرباء وغاز ومياه	صناعات تحويلية	تعيين ومناجم ومحاجر	صيد الأسماك وأنشطة ذات صلة		زراعة وصيد بري وجراحة
22347	1	3	0	252	2433	14484	4122	29	70	183	57	229	32	343	64	6	1	38	حكومي (جهاز إداري)
2456	0	0	0	112	42	7	325	14	59	601	32	299	37	801	73	15	0	39	حكومي (قطاع عام)
235	0	0	0	14	5	13	1	8	51	26	6	38	2	45	18	5	0	3	مختلط
874	0	0	0	112	101	104	6	1	6	10	12	152	0	334	23	0	1	12	تعاوني
299682	89	5	4	9595	5637	1243	73	4274	622	8620	18830	203326	589	2834	40871	308	100	2662	خاص محلي
390	1	13	0	44	30	39	0	19	20	29	33	73	24	3	32	28	0	2	خاص أجنبي
903	0	1	0	34	22	26	1	30	20	28	54	358	60	94	132	12	0	31	خاص مشترك
75892	3	0	0	75115	15	501	10	4	0	4	24	143	1	33	34	1	0	4	وقف
2150	3	18	0	1364	482	136	6	2	3	16	8	73	1	11	23	1	0	3	منظمات غير حكومية
132	0	88	0	2	23	6	3	1	0	0	0	0	2	5	1	1	0	0	منظمات أقليمية أو دولية
2416	172	1	0	83	7	18	31	31	4	24	109	1605	3	30	273	2	0	23	غير مبيّن
407477	269	129	4	86727	8797	16577	4578	4413	855	9541	19165	206296	751	4533	41544	379	102	2817	الإجمالي العام

جدول رقم (٧-١) : توزيع المنشآت العاملة والمغلقة مؤقتاً بحسب القطاع الاقتصادي والنشاط الاقتصادي الرئيسي في محافظة إب

الإجمالي	النشاط الاقتصادي الرئيسي																	القطاع الاقتصادي	
	غير مبين	منظمات وهيئات غير أقليمية	أسر خاصة وأعمال منزلية	خدمات شخصية واجتماعية أخرى ١	صحة وعمل اجتماعي	تعليم	إدارة عامة ودفاع وضمن اجتماعي	أنشطة عقارية وإيجارية وتجارية أخرى	وساطة مالية	نقل وتخزين واتصالات	فنادق ومطاعم	تجارة جملة وتجزئة وصيانة مركبات وإصلاح سلع شخصية ومنزلية	إشاءات (بناء وتشبيد)	كهرباء وغاز ومياه	صناعات تحويلية	تعيين ومناجم ومحاجر	صيد الأسماك وأنشطة ذات صلة		زراعة وصيد بري وجراحة
1973	0	0	0	16	193	1401	279	1	5	17	3	11	2	31	5	0	0	9	حكومي (جهاز إداري)
132	0	0	0	3	1	0	18	0	2	41	1	10	2	50	2	0	0	2	حكومي (قطاع عام)
12	0	0	0	0	0	0	1	1	2	0	1	1	0	4	1	0	0	1	مختلط
60	0	0	0	6	6	15	0	0	0	1	0	1	0	30	0	0	0	1	تعاوني
28723	0	1	0	870	377	94	9	294	28	523	1451	19774	12	332	4633	16	0	309	خاص محلي
6	0	0	0	1	0	1	0	0	1	0	0	1	0	1	1	0	0	0	خاص أجنبي
30	0	0	0	1	5	1	0	0	0	0	1	11	0	5	4	0	0	2	خاص مشترك
7708	0	0	0	7601	1	74	3	0	0	0	0	24	0	1	3	0	0	1	وقف
172	0	1	0	108	23	13	2	0	0	0	3	15	1	2	4	0	0	0	منظمات غير حكومية
5	0	1	0	0	2	0	0	0	0	0	0	0	0	2	0	0	0	0	منظمات أقليمية أو دولية
374	0	0	0	14	0	2	4	9	3	0	15	277	0	2	44	0	0	4	غير مبين
39195	0	3	0	8620	608	1601	316	305	41	582	1475	20125	17	460	4697	16	0	329	إجمالي المحافظة

جدول رقم (٧-٢) : توزيع المنشآت العاملة والمغلقة مؤقتاً بحسب القطاع الاقتصادي والنشاط الاقتصادي الرئيسي في محافظة أبين

الإجمالي	النشاط الاقتصادي الرئيسي																	القطاع الاقتصادي	
	غير مبين	منظمات وهيئات غير أقليمية	أسر خاصة وأعمال منزلية	خدمات شخصية واجتماعية أخرى ١	صحة وعمل اجتماعي	تعليم	إدارة عامة ودفاع وضمن اجتماعي	أنشطة عقارية وإيجارية وتجارية أخرى	وساطة مالية	نقل وتخزين واتصالات	فنادق ومطاعم	تجارة جملة وتجزئة وصيانة مركبات وإصلاح سلع شخصية ومنزلية	إشاءات (بناء وتشبيد)	كهرباء وغاز ومياه	صناعات تحويلية	تعيين ومناجم ومحاجر	صيد الأسماك وأنشطة ذات صلة		زراعة وصيد بري وجراحة
736	0	0	0	13	102	401	186	5	3	4	2	8	3	6	1	0	0	2	حكومي (جهاز إداري)
78	0	0	0	0	3	0	8	3	4	23	0	7	3	23	1	0	0	3	حكومي (قطاع عام)
4	0	0	0	0	0	0	0	0	0	0	0	4	0	0	0	0	0	0	مختلط
69	0	0	0	4	7	3	2	0	0	0	0	40	0	10	1	0	1	1	تعاوني
5828	0	0	0	140	93	10	0	52	6	109	288	4410	9	22	674	2	1	12	خاص محلي
2	0	0	0	0	0	0	0	0	0	0	0	1	1	0	0	0	0	0	خاص أجنبي
2	0	0	0	0	0	0	0	0	0	0	0	0	0	2	0	0	0	0	خاص مشترك
1083	0	0	0	1075	0	6	0	0	0	0	0	2	0	0	0	0	0	0	وقف
101	0	0	0	72	21	3	0	0	0	1	1	1	0	0	2	0	0	0	منظمات غير حكومية
1	0	0	0	0	0	1	0	0	0	0	0	0	0	0	0	0	0	0	منظمات أقليمية أو دولية
37	0	0	0	0	0	0	1	1	0	0	1	31	0	0	3	0	0	0	غير مبين
7941	0	0	0	1304	226	424	197	61	13	137	292	4504	16	63	682	2	2	18	إجمالي المحافظة



جدول رقم (٧-٣) : توزيع المنشآت العاملة والمغلقة مؤقتاً بحسب القطاع الاقتصادي والنشاط الرئيسي في محافظة الأمانة

الإجمالي	النشاط الاقتصادي الرئيسي																		القطاع الاقتصادي
	غير مبين	منظمات وهيئات غير اقليمية	اسر خاصة منزلية	خدمات شخصية واجتماعية اخرى ١	صحة وعمل اجتماعي	تعليم	إدارة عامة ودفاع وضمآن اجتماعي	أنشطة عقارية وإيجارية وتجارية أخرى	وساطة مالية	نقل وتخزين واتصالات	فنادق ومطاعم	تجارة جملة وتجزئة وصيانة مركبات وإصلاح سلع شخصية ومنزلية	إتشاءات (بناء وتشبيد)	كهرباء وغاز ومياه	صناعات تحويلية	تعيين ومناجم ومحاجر	صيد الأسماك وأنشطة ذات صلة	زراعة وصيد بري وجراحة	
954	0	1	0	48	50	337	456	5	5	6	6	18	6	9	6	0	0	1	حكومي(جهاز إداري)
308	0	0	0	21	5	1	43	4	3	68	8	56	5	77	16	0	0	1	حكومي (قطاع عام)
61	0	0	0	1	1	2	0	5	23	9	0	12	1	0	5	1	0	1	مختلط
59	0	0	0	11	19	18	1	0	0	2	0	4	0	2	1	0	0	1	تعاوني
60720	72	3	3	2828	1491	445	31	1758	219	2959	4577	37855	299	233	7747	48	0	152	خاص محلي
247	1	11	0	39	9	28	0	12	11	22	18	49	13	0	26	8	0	0	خاص أجنبي
232	0	1	0	11	8	13	0	21	8	13	11	90	5	12	33	5	0	1	خاص مشترك
1540	1	0	0	1431	2	79	0	0	0	1	2	10	0	9	5	0	0	0	وقف
394	1	12	0	206	130	32	0	0	0	2	1	8	0	0	2	0	0	0	منظمات غير حكومية
69	0	57	0	2	7	1	1	1	0	0	0	0	0	0	0	0	0	0	منظمات اقليمية أو دولية
338	82	1	0	13	2	2	0	4	0	11	15	167	0	1	40	0	0	0	غير مبين
64922	157	86	3	4611	1724	958	532	1810	269	3093	4638	38269	329	343	7881	62	0	157	إجمالي المحافظة

جدول رقم (٧-٤) : توزيع المنشآت العاملة والمغلقة مؤقتاً بحسب القطاع الاقتصادي والنشاط الرئيسي في محافظة البيضاء

الإجمالي	النشاط الاقتصادي الرئيسي																	القطاع الاقتصادي	
	غير مبين	منظمات وهيئات غير أقليمية	أسر خاصة وأعمال منزلية	خدمات شخصية واجتماعية أخرى ١	صحة وعمل اجتماعي	تعليم	إدارة عامة ودفاع وضمن اجتماعي	أنشطة عقارية وإيجارية وتجارية أخرى	وساطة مالية	نقل وتخزين واتصالات	فنادق ومطاعم	تجارة جملة وتجزئة وصيانة مركبات وإصلاح سلع شخصية ومنزلية	إشاءات (بناء وتشبيد)	كهرباء وغاز ومياه	صناعات تحويلية	تدبير ومناجم ومحاجر	صيد الأسماك وأنشطة ذات صلة		زراعة وصيد بري وجراحة
737	0	0	0	3	74	521	107	2	3	1	0	4	0	19	2	0	0	1	حكومي (جهاز إداري)
71	0	0	0	2	0	1	5	0	0	18	0	6	2	36	0	0	0	1	حكومي (قطاع عام)
8	0	0	0	0	2	0	0	0	2	1	0	0	0	3	0	0	0	0	مختلط
33	0	0	0	1	3	5	0	0	0	0	0	0	0	24	0	0	0	0	تعاوني
8362	0	0	0	187	124	20	0	40	20	142	417	5997	2	206	1071	7	0	129	خاص محلي
1	0	0	0	0	0	0	0	0	0	0	0	0	1	0	0	0	0	0	خاص أجنبي
13	0	0	0	0	0	0	0	0	0	1	1	5	0	4	2	0	0	0	خاص مشترك
2400	0	0	0	2382	0	12	0	0	0	0	1	4	0	0	1	0	0	0	وقف
51	1	0	0	35	7	0	0	0	0	0	0	6	0	0	2	0	0	0	منظمات غير حكومية
1	0	1	0	0	0	0	0	0	0	0	0	0	0	0	0	0	0	0	منظمات أقليمية أو دولية
64	4	0	0	2	0	0	5	0	0	0	1	42	0	0	8	0	0	2	غير مبين
11741	5	1	0	2612	210	559	117	42	25	163	420	6064	5	292	1086	7	0	133	إجمالي المحافظة

جدول رقم (٧-٥) : توزيع المنشآت العاملة والمغلقة مؤقتاً بحسب القطاع الاقتصادي والنشاط الرئيسي في محافظة تعز

الإجمالي	النشاط الاقتصادي الرئيسي																	القطاع الاقتصادي	
	غير مبيّن	منظمات وهيئات غير أقليمية	أسر خاصة وأعمال منزلية	خدمات شخصية واجتماعية أخرى ١	صحة وعمل اجتماعي	تعليم	إدارة عامة ودفاع وضمن اجتماعي	أنشطة عقارية وإيجارية وتجارية أخرى	وساطة مالية	نقل وتخزين واتصالات	فنادق ومطاعم	تجارة جملة وتجزئة وصيانة مركبات وإصلاح سلع شخصية ومنزلية	إنشاءات (بناء وتشبيد)	كهرباء وغاز ومياه	صناعات تحويلية	تعيين ومناجم ومحاجر	صيد الأسماك وأنشطة ذات صلة		زراعة وصيد بري وجراحة
2123	0	0	0	22	227	1429	342	1	6	21	4	21	1	36	8	0	0	5	حكومي (جهاز إداري)
217	0	0	0	7	3	2	16	1	5	44	4	28	2	100	4	0	0	1	حكومي (قطاع عام)
17	0	0	0	1	1	1	0	0	4	2	0	3	0	4	1	0	0	0	مختلط
95	0	0	0	8	11	11	1	0	0	0	0	3	0	58	2	0	0	1	تعاوني
35147	1	0	0	1133	694	163	7	441	62	969	2217	22657	47	533	5664	50	80	429	خاص محلي
15	0	0	0	1	1	3	0	0	2	1	1	3	2	0	1	0	0	0	خاص أجنبي
95	0	0	0	2	0	1	0	0	1	1	13	22	0	16	24	0	0	15	خاص مشترك
7095	0	0	0	6988	2	88	0	0	0	0	0	13	0	2	2	0	0	0	وقف
218	0	1	0	132	50	13	1	1	0	7	0	8	0	0	3	0	0	2	منظمات غير حكومية
12	0	6	0	0	4	1	0	0	0	0	0	0	0	1	0	0	0	0	منظمات أقليمية أو دولية
357	0	0	0	15	1	3	3	5	1	1	14	251	1	3	53	1	0	5	غير مبيّن
45391	1	7	0	8309	994	1715	370	449	81	1046	2253	23009	53	753	5762	51	80	458	إجمالي المحافظة

جدول رقم (٦-٧) : توزيع المنشآت العاملة والمغلقة مؤقتاً بحسب القطاع الاقتصادي والنشاط الرئيسي في محافظة الجوف

الإجمالي	النشاط الاقتصادي الرئيسي																		القطاع الاقتصادي
	غير مبين	منظمات وهيئات غير أقليمية	أسر خاصة وأعمال منزلية	خدمات شخصية واجتماعية أخرى ١	صحة وعمل اجتماعي	تعليم	إدارة عامة ودفاع وضمن اجتماعي	أنشطة عقارية وإيجارية وتجارية أخرى	وساطة مالية	نقل وتخزين واتصالات	فنادق ومطاعم	تجارة جملة وتجزئة وصيانة مركبات وإصلاح سلع شخصية ومنزلية	إتشاءات (بناء وتشبيد)	كهرباء وغاز ومياه	صناعات تحويلية	تعيين ومناجم ومحاجر	صيد الأسماك وأنشطة ذات صلة	زراعة وصيد بري وجراحة	
470	0	0	0	1	51	340	63	0	3	2	3	1	0	6	0	0	0	0	حكومي(جهاز إداري)
33	0	0	0	0	0	0	0	0	0	4	0	2	0	26	0	0	0	1	حكومي (قطاع عام)
0	0	0	0	0	0	0	0	0	0	0	0	0	0	0	0	0	0	0	مختلط
12	0	0	0	1	0	0	0	0	0	0	0	1	0	7	0	0	0	3	تعاوني
2536	0	0	0	21	49	4	0	5	0	16	59	1916	0	89	348	0	0	29	خاص محلي
3	0	0	0	0	1	0	0	0	0	0	0	2	0	0	0	0	0	0	خاص أجنبي
11	0	0	0	0	0	0	0	0	0	0	0	8	0	1	0	0	0	2	خاص مشترك
1320	0	0	0	1304	0	11	0	0	0	0	0	2	0	3	0	0	0	0	وقف
14	0	0	0	6	4	1	0	0	0	0	0	2	0	1	0	0	0	0	منظمات غير حكومية
1	0	1	0	0	0	0	0	0	0	0	0	0	0	0	0	0	0	0	منظمات أقليمية أو دولية
18	0	0	0	0	1	1	0	0	0	0	0	13	0	0	3	0	0	0	غير مبين
4418	0	1	0	1333	106	357	63	5	3	22	62	1947	0	133	351	0	0	35	إجمالي المحافظة

جدول رقم (٧-٧) : توزيع المنشآت العاملة والمغلقة مؤقتاً بحسب القطاع الاقتصادي والنشاط الرئيسي في محافظة حجة

الإجمالي	النشاط الاقتصادي الرئيسي																	القطاع الاقتصادي	
	غير مبين	منظمات وهيئات غير أقليمية	أسر خاصة وأعمال منزلية	خدمات شخصية واجتماعية أخرى ١	صحة وعمل اجتماعي	تعليم	إدارة عامة ودفاع وضماني اجتماعي	أنشطة عقارية وإيجارية وتجارية أخرى	وساطة مالية	نقل وتخزين واتصالات	فنادق ومطاعم	تجارة جملة وتجزئة وصيانة مركبات وإصلاح سلع شخصية ومنزلية	إشاءات (بناء وتشبيد)	كهرباء وغاز ومياه	صناعات تحويلية	تعيين ومناجم ومحاجر	صيد الأسماك وأنشطة ذات صلة		زراعة وصيد بري وجراحة
1681	0	0	0	13	145	1240	236	1	3	4	2	6	0	28	2	0	0	1	حكومي (جهاز إداري)
84	0	0	0	2	0	0	9	0	4	15	0	7	1	42	2	0	0	2	حكومي (قطاع عام)
9	0	0	0	1	1	0	0	0	1	1	0	0	0	5	0	0	0	0	مختلط
17	0	0	0	9	1	2	0	0	0	0	0	2	0	3	0	0	0	0	تعاوني
11597	0	0	0	319	224	13	1	43	23	163	576	8795	3	138	1151	3	1	144	خاص محلي
7	0	0	0	0	5	0	0	0	0	0	1	1	0	0	0	0	0	0	خاص أجنبي
27	0	0	0	0	0	0	0	1	0	1	1	7	0	7	10	0	0	0	خاص مشترك
5640	0	0	0	5611	2	12	3	0	0	1	1	9	0	0	1	0	0	0	وقف
75	0	0	0	56	12	3	0	0	0	2	1	1	0	0	0	0	0	0	منظمات غير حكومية
1	0	1	0	0	0	0	0	0	0	0	0	0	0	0	0	0	0	0	منظمات أقليمية أو دولية
129	0	0	0	0	1	1	3	0	0	2	3	111	0	4	4	0	0	0	غير مبين
19267	0	1	0	6011	391	1271	252	45	31	189	585	8939	4	227	1170	3	1	147	إجمالي المحافظة

جدول رقم (٧-٨) : توزيع المنشآت العاملة والمغلقة مؤقتاً بحسب القطاع الاقتصادي والنشاط الرئيسي في محافظة الحديدة

الإجمالي	النشاط الاقتصادي الرئيسي																		القطاع الاقتصادي
	غير مبين	منظمات وهيئات غير أقليمية	أسر خاصة وأعمال منزلية	خدمات شخصية واجتماعية أخرى ١	صحة وعمل اجتماعي	تعليم	إدارة عامة ودفاع وضمأن اجتماعي	أنشطة عقارية وإيجارية وتجارية أخرى	وساطة مالية	نقل وتخزين واتصالات	فنادق ومطاعم	تجارة جملة وتجزية وصيانة مركبات وإصلاح سلع شخصية ومنزلية	إشاءات (بناء وتشبيد)	كهرباء وغاز ومياه	صناعات تحويلية	تعيين ومناجم ومحاجر	صيد الأسماك وأنشطة ذات صلة	زراعة وصيد بري وجراحة	
1899	0	0	0	15	212	1175	367	2	9	35	7	39	3	19	12	2	0	2	حكومي(جهاز إداري)
188	0	0	0	8	1	2	42	1	3	38	2	26	2	43	10	3	0	7	حكومي (قطاع عام)
20	0	0	0	1	0	2	0	0	6	1	1	3	0	1	3	1	0	1	مختلط
121	0	0	0	15	11	9	0	0	4	2	2	7	0	69	2	0	0	0	تعاوني
28832	0	0	1	1056	714	88	12	231	51	911	2537	20205	32	116	2729	20	2	127	خاص محلي
13	0	1	0	1	4	1	0	1	2	2	0	0	0	0	1	0	0	0	خاص أجنبي
57	0	0	0	3	3	1	0	2	2	1	2	31	2	3	6	0	0	1	خاص مشترك
5463	0	0	0	5405	1	39	0	0	0	1	1	11	0	2	1	1	0	1	وقف
153	0	1	0	108	32	7	0	0	2	1	0	1	0	1	0	0	0	0	منظمات غير حكومية
8	0	2	0	0	5	0	1	0	0	0	0	0	0	0	0	0	0	0	منظمات أقليمية أو دولية
155	0	0	0	7	0	0	2	3	0	0	16	102	0	3	22	0	0	0	غير مبين
36909	0	4	1	6619	983	1324	424	240	79	992	2568	20425	39	257	2786	27	2	139	إجمالي المحافظة

جدول رقم (٧-٩) : توزيع المنشآت العاملة والمغلقة مؤقتاً بحسب القطاع الاقتصادي والنشاط الرئيسي في محافظة حضرموت

الإجمالي	النشاط الاقتصادي الرئيسي																	القطاع الاقتصادي	
	غير مبين	منظمات وهيئات غير اقليمية	اسر خاصة وأعمال منزلية	خدمات شخصية واجتماعية أخرى ١	صحة وعمل اجتماعي	تعليم	إدارة عامة ودفاع وضمن اجتماعي	أنشطة عقارية وإيجارية وتجارية أخرى	وساطة مالية	نقل وتخزين واتصالات	فنادق ومطاعم	تجارة جملة وتجزئة وصيانة مركبات وإصلاح سلع شخصية ومنزلية	إبشاءات (بناء وتشديد)	كهرباء وغاز ومياه	صناعات تحويلية	تعيين ومناجم ومحاجر	صيد الأسماك وأنشطة ذات صلة		زراعة وصيد بري وجراحة
1538	0	0	0	29	274	678	465	3	7	17	7	24	5	18	8	2	0	1	حكومي(جهاز إداري)
291	0	0	0	20	5	0	56	1	13	67	5	57	3	53	8	1	0	2	حكومي (قطاع عام)
24	0	0	0	2	0	4	0	0	3	5	1	4	0	2	2	1	0	0	مختلط
99	0	0	0	20	11	3	0	1	0	1	0	39	0	15	9	0	0	0	تعاوني
23132	0	0	0	685	400	135	2	489	57	700	1594	15617	67	62	3258	52	2	12	خاص محلي
26	0	0	0	0	0	0	0	3	3	3	1	2	1	0	1	12	0	0	خاص أجنبي
83	0	0	0	5	2	2	1	1	3	4	3	47	1	3	7	3	0	1	خاص مشترك
3318	0	0	0	3235	1	35	2	3	0	1	6	21	0	4	9	0	0	1	وقف
298	0	0	0	175	81	32	1	0	0	1	1	4	0	1	2	0	0	0	منظمات غير حكومية
6	0	2	0	0	3	0	1	0	0	0	0	0	0	0	0	0	0	0	منظمات اقليمية أو دولية
115	1	0	0	9	2	1	2	2	0	2	5	65	0	7	17	1	0	1	غير مبين
28930	1	2	0	4180	779	890	530	503	86	801	1623	15880	77	165	3321	72	2	18	إجمالي المحافظة

جدول رقم (٧-١٠) : توزيع المنشآت العاملة والمغلقة مؤقتاً بحسب القطاع الاقتصادي والنشاط الرئيسي في محافظة ذمار

الإجمالي	النشاط الاقتصادي الرئيسي																		القطاع الاقتصادي
	غير مبين	منظمات وهيئات غير اقليمية	اسر خاصة أعمال منزلية	خدمات شخصية واجتماعية أخرى	صحة وعمل اجتماعي	تعليم	إدارة عامة ودفاع وضمن اجتماعي	أنشطة عقارية وإيجارية وتجارية أخرى	وساطة مالية	نقل وتخزين واتصالات	فنادق ومطاعم	تجارة جملة وتجزئة وصيانة مركبات وإصلاح سلع شخصية ومنزلية	إبشاءات (بناء وتشبيد)	كهرباء وغاز ومياه	صناعات تحويلية	تعيين ومناجم ومحاجر	صيد الأسماك وأنشطة ذات صلة	زراعة وصيد بري وجراحة	
1533	0	0	0	7	153	1162	166	0	0	21	0	6	1	14	2	0	0	1	حكومي(جهاز إداري)
187	0	0	0	0	2	0	21	0	4	41	0	10	2	98	1	0	0	8	حكومي (قطاع عام)
6	0	0	0	0	0	1	0	0	1	0	0	0	0	4	0	0	0	0	مختلط
42	0	0	0	3	5	3	0	0	1	0	0	10	0	18	2	0	0	0	تعاوني
16389	11	0	0	342	236	27	1	100	10	246	674	11197	3	288	3042	32	0	180	خاص محلي
2	0	0	0	0	2	0	0	0	0	0	0	0	0	0	0	0	0	0	خاص أجنبي
26	0	0	0	0	0	0	0	0	1	0	2	8	0	2	12	1	0	0	خاص مشترك
8890	1	0	0	8860	2	17	0	0	0	0	0	5	0	2	2	0	0	1	وقف
68	1	0	0	54	4	6	0	0	0	0	0	1	0	0	2	0	0	0	منظمات غير حكومية
2	0	1	0	0	0	0	0	0	0	0	0	0	0	1	0	0	0	0	منظمات اقليمية أو دولية
118	78	0	0	1	0	1	0	1	0	0	6	23	0	2	4	0	0	2	غير مبين
27263	91	1	0	9267	404	1217	188	101	17	308	682	11260	6	429	3067	33	0	192	إجمالي المحافظة



جدول رقم (٧-١١) : توزيع المنشآت العاملة والمغلقة مؤقتاً بحسب القطاع الاقتصادي والنشاط الرئيسي في محافظة شبوه

الإجمالي	النشاط الاقتصادي الرئيسي																	القطاع الاقتصادي	
	غير مبين	منظمات وهيئات غير أقليمية	أسر خاصة وأعمال منزلية	خدمات شخصية واجتماعية أخرى ١	صحة وعمل اجتماعي	تعليم	إدارة عامة ودفاع وضمن اجتماعي	أنشطة عقارية وإيجارية وتجارية أخرى	وساطة مالية	نقل وتخزين واتصالات	فنادق ومطاعم	تجارة جملة وتجزئة وصيانة مركبات وإصلاح سلع شخصية ومنزلية	إتشاءات (بناء وتشبيد)	كهرباء وغاز ومياه	صناعات تحويلية	تعيين ومناجم ومحاجر	صيد الأسماك وأنشطة ذات صلة		زراعة وصيد بري وجراحة
757	0	0	0	8	98	431	198	1	3	2	0	3	0	10	2	0	0	1	حكومي (جهاز إداري)
60	0	0	0	2	0	0	8	0	3	18	0	7	0	18	1	2	0	1	حكومي (قطاع عام)
10	0	0	0	2	0	0	0	1	0	1	0	2	0	4	0	0	0	0	مختلط
26	0	0	0	7	1	2	0	0	0	0	0	3	0	13	0	0	0	0	تعاوني
6626	1	0	0	159	128	17	1	54	12	195	406	4396	9	47	1181	7	5	8	خاص محلي
18	0	0	0	0	0	0	0	1	0	0	7	1	2	0	0	7	0	0	خاص أجنبي
13	0	0	0	0	0	1	0	0	1	0	0	2	0	7	2	0	0	0	خاص مشترك
1698	0	0	0	1680	0	9	1	0	0	0	3	5	0	0	0	0	0	0	وقف
71	0	0	0	56	12	0	1	0	0	0	0	2	0	0	0	0	0	0	منظمات غير حكومية
4	0	4	0	0	0	0	0	0	0	0	0	0	0	0	0	0	0	0	منظمات أقليمية أو دولية
72	2	0	0	1	0	0	1	0	0	0	4	45	0	5	14	0	0	0	غير مبين
9355	3	4	0	1915	239	460	210	57	18	217	420	4466	11	104	1200	16	5	10	إجمالي المحافظة

جدول رقم (٧-١٢) : توزيع المنشآت العاملة والمغلقة مؤقتاً بحسب القطاع الاقتصادي والنشاط الرئيسي في محافظة صعدة

الإجمالي	النشاط الاقتصادي الرئيسي																		القطاع الاقتصادي
	غير مبين	منظمات وهيئات غير أقليمية	أسر خاصة وأعمال منزلية	خدمات شخصية واجتماعية أخرى	صحة وعمل اجتماعي	تعليم	إدارة عامة ودفاع وضماني اجتماعي	أنشطة عقارية وإيجارية وتجارية أخرى	وساطة مالية	نقل وتخزين واتصالات	فنادق ومطاعم	تجارة جملة وتجزئية وصيانة مركبات وإصلاح سلع شخصية ومنزلية	إشاءات (بناء وتشبيد)	كهرباء وغاز ومياه	صناعات تحويلية	تعيين و مناجم ومحاجر	صيد الأسماك وأنشطة ذات صلة	زراعة وصيد بري وجراحة	
923	0	0	0	3	91	655	138	0	2	2	1	11	0	16	4	0	0	0	حكومي (جهاز إداري)
73	0	0	0	2	0	0	17	0	2	16	0	3	0	27	4	2	0	0	حكومي (قطاع عام)
4	0	0	0	0	0	0	0	0	1	0	0	0	1	2	0	0	0	0	مختلط
21	0	0	0	2	1	9	0	0	1	0	0	2	0	3	2	0	0	1	تعاوني
10402	1	0	0	180	109	31	0	50	20	139	579	7297	5	98	1504	6	0	383	خاص محلي
5	0	1	0	0	2	1	0	1	0	0	0	0	0	0	0	0	0	0	خاص أجنبي
47	0	0	0	0	1	1	0	0	0	0	2	18	0	6	14	1	0	4	خاص مشترك
5372	1	0	0	5340	1	15	0	0	0	0	0	11	0	1	3	0	0	0	وقف
47	0	0	0	30	7	4	0	0	0	0	0	2	0	4	0	0	0	0	منظمات غير حكومية
0	0	0	0	0	0	0	0	0	0	0	0	0	0	0	0	0	0	0	منظمات أقليمية أو دولية
73	0	0	0	1	0	0	2	0	0	0	6	51	0	1	12	0	0	0	غير مبين
16967	2	1	0	5558	212	716	157	51	26	157	588	7395	6	158	1543	9	0	388	إجمالي المحافظة

جدول رقم (٧-١٣) : توزيع المنشآت العاملة والمغلقة مؤقتاً بحسب القطاع الاقتصادي والنشاط الرئيسي في محافظة صنعاء

الإجمالي	النشاط الاقتصادي الرئيسي																	القطاع الاقتصادي	
	غير مبين	منظمات وهيئات غير أقليمية	أسر خاصة وأعمال منزلية	خدمات شخصية واجتماعية أخرى ١	صحة وعمل اجتماعي	تعليم	إدارة عامة ودفاع وضماني اجتماعي	أنشطة عقارية وإيجارية وتجارية أخرى	وساطة مالية	نقل وتخزين واتصالات	فنادق ومطاعم	تجارة جملة وتجزئة وصيانة مركبات وإصلاح سلع شخصية ومنزلية	إشاءات (بناء وتشبيد)	كهرباء وغاز ومياه	صناعات تحويلية	تعيين ومناجم ومحاجر	صيد الأسماك وأنشطة ذات صلة		زراعة وصيد بري وجراحة
1413	0	0	0	4	125	1104	96	0	0	7	0	3	3	64	2	0	0	5	حكومي (جهاز إداري)
94	0	0	0	2	1	0	6	0	0	36	2	3	1	39	1	0	0	3	حكومي (قطاع عام)
11	0	0	0	0	0	0	0	0	0	0	0	0	0	11	0	0	0	0	مختلط
60	0	0	0	2	4	2	1	0	0	0	5	2	0	40	3	0	0	1	تعاوني
8090	1	0	0	108	91	15	0	28	3	68	276	5607	17	331	1188	20	0	337	خاص محلي
10	0	0	0	0	2	2	0	0	0	0	1	1	0	1	1	0	0	2	خاص أجنبي
89	0	0	0	0	1	0	0	0	0	0	0	17	52	14	4	0	0	1	خاص مشترك
6604	0	0	0	6578	0	18	0	0	0	0	2	2	1	1	2	0	0	0	وقف
31	0	0	0	21	4	4	0	0	0	0	1	1	0	0	0	0	0	0	منظمات غير حكومية
0	0	0	0	0	0	0	0	0	0	0	0	0	0	0	0	0	0	0	منظمات أقليمية أو دولية
108	0	0	0	2	0	2	1	1	0	0	3	85	0	0	9	0	0	5	غير مبين
16510	1	0	0	6717	228	1147	104	29	3	111	290	5721	74	501	1210	20	0	354	إجمالي المحافظة

جدول رقم (٧-١٤) : توزيع المنشآت العاملة والمغلقة مؤقتاً بحسب القطاع الاقتصادي والنشاط الرئيسي في محافظة عدن

الإجمالي	النشاط الاقتصادي الرئيسي																		القطاع الاقتصادي
	غير مبين	منظمات وهيئات غير اقليمية	اسر خاصة منزلية	خدمات شخصية واجتماعية أخرى	صحة وعمل اجتماعي	تعليم	إدارة عامة ودفاع وضمن اجتماعي	أنشطة عقارية وإيجارية وتجارية أخرى	وساطة مالية	نقل وتخزين واتصالات	فنادق ومطاعم	تجارة جملة وتجزئة وصيانة مركبات وإصلاح سلع شخصية ومنزلية	إشاءات (بناء وتشبيد)	كهرباء وغاز ومياه	صناعات تحويلية	تعيين و مناجم ومحاجر	صيد الأسماك وأنشطة ذات صلة	زراعة وصيد بري وجراحة	
483	0	0	0	21	40	143	189	3	9	13	16	33	2	8	4	1	1	0	حكومي(جهاز إداري)
217	0	0	0	18	11	0	34	3	4	54	9	45	5	14	17	3	0	0	حكومي (قطاع عام)
17	0	0	0	0	0	1	0	1	4	4	0	3	0	0	4	0	0	0	مختلط
20	0	0	0	3	6	2	1	0	0	1	2	5	0	0	0	0	0	0	تعاوني
15145	0	0	0	781	323	95	6	464	65	905	1341	9711	50	3	1388	4	1	8	خاص محلي
21	0	0	0	2	2	2	0	1	1	1	4	6	2	0	0	0	0	0	خاص أجنبي
58	0	0	0	4	1	1	0	5	5	2	7	30	0	0	3	0	0	0	خاص مشترك
333	0	0	0	309	2	16	0	1	0	0	0	5	0	0	0	0	0	0	وقف
122	0	2	0	60	44	5	0	0	1	0	0	7	0	0	3	0	0	0	منظمات غير حكومية
12	0	9	0	0	2	0	0	0	0	0	0	0	1	0	0	0	0	0	منظمات اقليمية أو دولية
119	0	0	0	7	0	0	1	2	0	2	10	82	2	0	13	0	0	0	غير مبين
16547	0	11	0	1205	431	265	231	480	89	982	1389	9927	62	25	1432	8	2	8	إجمالي المحافظة

جدول رقم (٧-١٥) : توزيع المنشآت العاملة والمغلقة مؤقتاً بحسب القطاع الاقتصادي والنشاط الرئيسي في محافظة لحج

الإجمالي	النشاط الاقتصادي الرئيسي																	القطاع الاقتصادي	
	غير مبين	منظمات وهيئات غير أقليمية	أسر خاصة وأعمال منزلية	خدمات شخصية واجتماعية أخرى	صحة وعمل اجتماعي	تعليم	إدارة عامة ودفاع وضمن اجتماعي	أنشطة عقارية وإيجارية وتجارية أخرى	وساطة مالية واتصالات	نقل وتخزين	فنادق ومطاعم	تجارة جملة وتجزئة وصيانة مركبات وإصلاح سلع شخصية ومنزلية	إتشاءات (بناء وتشبيد)	كهرباء وغاز ومياه	صناعات تحويلية	تعيين ومناجم ومحاجر	صيد الأسماك وأنشطة ذات صلة		زراعة وصيد بري وجراحة
1000	0	1	0	15	141	613	193	1	5	1	2	16	1	10	1	0	0	0	حكومي(جهاز إداري)
91	0	0	0	8	5	0	7	1	1	24	0	7	2	33	0	2	0	1	حكومي (قطاع عام)
8	0	0	0	4	0	0	0	0	0	0	0	3	0	0	1	0	0	0	مختلط
39	0	0	0	6	8	2	0	0	0	0	1	18	0	4	0	0	0	0	تعاوني
8051	0	0	0	120	110	18	0	89	8	150	389	5986	2	26	1116	10	0	27	خاص محلي
0	0	0	0	0	0	0	0	0	0	0	0	0	0	0	0	0	0	0	خاص أجنبي
29	0	0	0	0	0	3	0	0	0	2	5	13	0	1	5	0	0	0	خاص مشترك
2247	0	0	0	2235	0	9	0	0	0	0	1	2	0	0	0	0	0	0	وقف
90	0	0	0	50	23	4	1	1	0	1	0	7	0	1	1	1	0	0	منظمات غير حكومية
2	0	0	0	0	0	2	0	0	0	0	0	0	0	0	0	0	0	0	منظمات أقليمية أو دولية
67	0	0	0	2	0	0	0	1	0	1	3	54	0	1	5	0	0	0	غير مبين
11624	0	1	0	2440	287	651	201	93	14	179	401	6106	5	76	1129	13	0	28	إجمالي المحافظة

جدول رقم (٧-١٦) : توزيع المنشآت العاملة والمغلقة مؤقتاً بحسب القطاع الاقتصادي والنشاط الرئيسي في محافظة مارب

الإجمالي	النشاط الاقتصادي الرئيسي																	القطاع الاقتصادي	
	غير مبين	منظمات وهيئات غير أقليمية	أسر خاصة وأعمال منزلية	خدمات شخصية واجتماعية أخرى	صحة وعمل اجتماعي	تعليم	إدارة عامة ودفاع وضمن اجتماعي	أنشطة عقارية وإيجارية وتجارية أخرى	وساطة مالية	نقل وتخزين واتصالات	فنادق ومطاعم	تجارة جملة وتجزئة وصيانة مركبات وإصلاح سلع شخصية ومنزلية	إشاءات (بناء وتشبيد)	كهرباء وغاز ومياه	صناعات تحويلية	تعدين ومناجم ومحاجر	صيد الأسماك وأنشطة ذات صلة		زراعة وصيد بري وجراحة
565	0	0	0	5	68	379	88	2	0	2	1	9	1	5	2	1	0	2	حكومي (جهاز إداري)
67	0	0	0	1	2	0	14	0	2	16	1	2	1	22	2	1	0	3	حكومي (قطاع عام)
4	0	0	0	0	0	1	0	0	1	0	1	0	0	0	0	1	0	0	مختلط
14	0	0	0	1	0	0	0	0	0	0	0	5	0	7	0	0	0	1	تعاوني
3189	0	1	0	71	49	7	3	21	4	79	198	2098	4	70	553	9	0	22	خاص محلي
5	0	0	0	0	1	0	0	0	0	0	0	2	1	0	0	1	0	0	خاص أجنبي
18	0	0	0	0	0	1	0	0	0	1	4	11	0	0	0	1	0	0	خاص مشترك
1115	0	0	0	1110	0	1	1	0	0	0	1	0	0	1	1	0	0	0	وقف
29	0	0	0	22	4	0	0	0	0	0	0	3	0	0	0	0	0	0	منظمات غير حكومية
0	0	0	0	0	0	0	0	0	0	0	0	0	0	0	0	0	0	0	منظمات أقليمية أو دولية
36	0	0	0	1	0	0	4	0	0	0	0	29	0	0	2	0	0	0	غير مبين
5042	0	1	0	1211	124	389	110	23	7	98	206	2159	7	105	560	14	0	28	إجمالي المحافظة

جدول رقم (٧-١٧) : توزيع المنشآت العاملة والمغلقة مؤقتاً بحسب القطاع الاقتصادي والنشاط الرئيسي في محافظة المحويت

الإجمالي	النشاط الاقتصادي الرئيسي																	القطاع الاقتصادي	
	غير مبين	منظمات وهيئات غير أقليمية	أسر خاصة وأعمال منزلية	خدمات شخصية واجتماعية أخرى	صحة وعمل اجتماعي	تعليم	إدارة عامة ودفاع وضمن اجتماعي	أنشطة عقارية وإيجارية وتجارية أخرى	وساطة مالية واتصالات	نقل وتخزين	فنادق ومطاعم	تجارة جملة وتجزئة وصيانة مركبات وإصلاح سلع شخصية ومنزلية	إنشآت (بناء وتشبيد)	كهرباء وغاز ومياه	صناعات تحويلية	تعيين ومناجم ومحاجر	صيد الأسماك وأنشطة ذات صلة		زراعة وصيد بري وجراحة
804	0	0	0	5	101	551	117	0	2	11	1	3	0	13	0	0	0	0	حكومي (جهاز إداري)
58	0	0	0	3	0	0	4	0	2	14	0	5	3	24	0	1	0	2	حكومي (قطاع عام)
4	0	0	0	0	0	0	0	0	1	0	2	0	0	1	0	0	0	0	مختلط
18	0	0	0	3	1	1	0	0	0	0	1	2	0	9	1	0	0	0	تعاوني
4927	0	0	0	86	89	8	0	13	3	53	213	3800	2	67	558	1	0	34	خاص محلي
0	0	0	0	0	0	0	0	0	0	0	0	0	0	0	0	0	0	0	خاص أجنبي
10	0	0	0	0	1	0	0	0	0	0	1	3	0	2	1	0	0	2	خاص مشترك
3336	0	0	0	3327	0	6	0	0	0	0	1	1	0	0	1	0	0	0	وقف
54	0	0	0	46	5	2	0	0	0	0	0	1	0	0	0	0	0	0	منظمات غير حكومية
4	0	1	0	0	0	1	0	0	0	0	0	0	1	0	0	1	0	0	منظمات أقليمية أو دولية
24	0	0	0	1	0	1	0	0	0	0	1	16	0	1	3	0	0	1	غير مبين
9239	0	1	0	3471	197	570	121	13	8	78	220	3831	6	117	564	3	0	39	إجمالي المحافظة

جدول رقم (٧-١٨) : توزيع المنشآت العاملة والمغلقة مؤقتاً بحسب القطاع الاقتصادي والنشاط الرئيسي في محافظة المهرة

الإجمالي	النشاط الاقتصادي الرئيسي																	القطاع الاقتصادي	
	غير مبين	منظمات وهيئات غير أقليمية	أسر خاصة وأعمال منزلية	خدمات شخصية واجتماعية أخرى	صحة وعمل اجتماعي	تعليم	إدارة عامة ودفاع وضمن اجتماعي	أنشطة عقارية وإيجارية وتجارية أخرى	وساطة مالية	نقل وتخزين واتصالات	فنادق ومطاعم	تجارة جملة وتجزئة وصيانة مركبات وإصلاح سلع شخصية ومنزلية	إنشاءات (بناء وتشديد)	كهرباء وغاز ومياه	صناعات تحويلية	تعيين ومناجم ومحاجر	صيد الأسماك وأنشطة ذات صلة		زراعة وصيد بري وجراحة
246	0	0	0	4	34	99	97	0	2	4	0	3	0	2	1	0	0	0	حكومي (جهاز إداري)
44	0	0	0	7	0	0	5	0	2	10	0	6	1	13	0	0	0	0	حكومي (قطاع عام)
9	0	0	0	2	0	0	0	0	1	2	0	2	0	1	1	0	0	0	مختلط
12	0	0	0	4	0	0	0	0	0	1	0	3	0	4	0	0	0	0	تعاوني
2233	1	0	0	69	25	6	0	9	9	64	211	1656	11	6	156	2	8	0	خاص محلي
5	0	0	0	0	0	0	0	0	0	0	0	3	1	0	1	0	0	0	خاص أجنبي
19	0	0	0	1	0	0	0	0	0	1	0	16	0	0	1	0	0	0	خاص مشترك
277	0	0	0	273	0	3	0	0	0	0	0	0	0	0	1	0	0	0	وقف
24	0	0	0	19	3	0	0	0	0	0	0	1	0	0	1	0	0	0	منظمات غير حكومية
1	0	1	0	0	0	0	0	0	0	0	0	0	0	0	0	0	0	0	منظمات أقليمية أو دولية
40	0	0	0	1	0	1	2	0	0	1	0	34	0	0	1	0	0	0	غير مبين
2910	1	1	0	380	62	109	104	9	14	83	211	1724	13	26	163	2	8	0	إجمالي المحافظة



جدول رقم (٧-١٩) : توزيع المنشآت العاملة والمغلقة مؤقتاً بحسب القطاع الاقتصادي والنشاط الرئيسي في محافظة عمران

الإجمالي	النشاط الاقتصادي الرئيسي																	القطاع الاقتصادي	
	غير مبين	منظمات وهيئات غير أقليمية	أسر خاصة وأعمال منزلية	خدمات شخصية واجتماعية أخرى	صحة وعمل اجتماعي	تعليم	إدارة عامة ودفاع وضمن اجتماعي	أنشطة عقارية وإيجارية وتجارية أخرى	وساطة مالية واتصالات	نقل وتخزين وفنادق ومطاعم	تجارة جملة وتجزئة وصيانة مركبات وإصلاح سلع شخصية ومنزلية	إشاءات (بناء وتشبيد)	كهرباء وغاز ومياه	صناعات تحويلية	تعديين ومناجم ومحاجر	صيد الأسماك وأنشطة ذات صلة	زراعة وصيد بري وجراحة		
1361	0	0	0	9	114	1028	162	2	1	10	0	6	2	22	1	0	0	4	حكومي (جهاز إداري)
87	0	0	0	3	0	1	4	0	3	24	0	4	0	46	2	0	0	0	حكومي (قطاع عام)
4	0	0	0	0	0	1	0	0	1	0	0	0	0	2	0	0	0	0	مختلط
35	0	0	0	2	3	11	0	0	0	2	1	1	0	14	0	0	0	1	تعاوني
10007	0	0	0	228	162	26	0	46	13	116	322	7281	8	95	1472	5	0	233	خاص محلي
4	0	0	0	0	1	1	0	0	0	0	0	1	0	1	0	0	0	0	خاص أجنبي
26	0	0	0	0	0	1	0	0	0	0	1	14	0	6	2	0	0	2	خاص مشترك
5290	0	0	0	5238	0	37	0	0	0	0	1	7	0	5	2	0	0	0	وقف
65	0	1	0	48	8	4	0	0	0	1	0	2	0	0	1	0	0	0	منظمات غير حكومية
1	0	1	0	0	0	0	0	0	0	0	0	0	0	0	0	0	0	0	منظمات أقليمية أو دولية
114	1	0	0	1	0	1	0	1	0	4	5	92	0	0	8	0	0	1	غير مبين
16994	1	2	0	5529	288	1111	166	49	18	157	330	7408	10	191	1488	5	0	241	إجمالي المحافظة

جدول رقم (٧-٢٠) : توزيع المنشآت العاملة والمغلقة بحسب القطاع الاقتصادي والنشاط الرئيسي في محافظة الضالع

الإجمالي	النشاط الاقتصادي الرئيسي																	القطاع الاقتصادي	
	غير مبين	منظمات وهيئات غير أقليمية	أسر خاصة وأعمال منزلية	خدمات شخصية واجتماعية أخرى	صحة وعمل اجتماعي	تعليم	إدارة عامة ودفاع وضمن اجتماعي	أنشطة عقارية وإيجارية وتجارية أخرى	وساطة مالية	نقل وتخزين واتصالات	فنادق ومطاعم	تجارة جملة وتجزئة وصيانة مركبات وإصلاح سلع شخصية ومنزلية	إنشاءات (بناء وتشبيد)	كهرباء وغاز ومياه	صناعات تحويلية	تعدين ومناجم ومحاجر	صيد الأسماك وأنشطة ذات صلة		زراعة وصيد بري وجراحة
633	0	1	0	10	79	384	147	0	2	1	0	3	0	4	1	0	0	1	حكومي(جهاز إداري)
50	0	0	0	3	1	0	5	0	2	18	0	7	1	12	1	0	0	0	حكومي (قطاع عام)
1	0	0	0	0	0	0	0	0	0	0	0	0	0	1	0	0	0	0	مختلط
9	0	0	0	4	1	0	0	0	0	0	0	4	0	0	0	0	0	0	تعاوني
7203	0	0	0	199	105	16	0	43	9	92	427	5237	6	33	946	14	0	76	خاص محلي
0	0	0	0	0	0	0	0	0	0	0	0	0	0	0	0	0	0	0	خاص أجنبي
18	0	0	0	7	0	0	0	0	0	0	0	5	0	3	2	1	0	0	خاص مشترك
1780	0	0	0	1763	0	8	0	0	0	0	1	7	0	1	0	0	0	0	وقف
61	0	0	0	48	8	3	0	0	0	0	0	0	0	1	0	0	0	1	منظمات غير حكومية
1	0	0	0	0	0	0	0	0	0	0	0	0	0	0	1	0	0	0	منظمات أقليمية أو دولية
36	0	0	0	4	0	1	0	1	0	0	1	25	0	0	3	0	0	1	غير مبين
9792	0	1	0	2038	194	412	152	44	13	111	429	5288	7	55	954	15	0	79	إجمالي المحافظة

جدول رقم (٧-٢١) : توزيع المنشآت العاملة والمغلقة مؤقتاً بحسب القطاع الاقتصادي والنشاط الرئيسي في محافظة ريمة

الإجمالي	النشاط الاقتصادي الرئيسي																	القطاع الاقتصادي	
	غير مبين	منظمات وهيئات غير أقليمية	أسر خاصة وأعمال منزلية	خدمات شخصية واجتماعية أخرى	صحة وعمل اجتماعي	تعليم	إدارة عامة ودفاع وضمن اجتماعي	أنشطة عقارية وإيجارية وتجارية أخرى	وساطة مالية	نقل وتخزين واتصالات	فنادق ومطاعم	تجارة جملة وتجزئة وصيانة مركبات وإصلاح سلع شخصية ومنزلية	إشاءات (بناء وتشبيد)	كهرباء وغاز ومياه	صناعات تحويلية	تعيين ومناجم ومحاجر	صيد الأسماك وأنشطة ذات صلة		زراعة وصيد بري وجراحة
518	1	0	0	1	61	413	30	0	0	2	2	1	2	3	0	0	0	2	حكومي (جهاز إداري)
26	0	0	0	0	2	0	3	0	0	12	0	1	1	5	1	0	0	1	حكومي (قطاع عام)
2	0	0	0	0	0	0	0	0	0	0	0	1	0	0	0	1	0	0	مختلط
13	0	0	0	0	2	6	0	0	0	0	0	0	0	4	0	0	0	1	تعاوني
2543	1	0	0	13	44	5	0	4	0	21	78	1834	1	39	492	0	0	11	خاص محلي
0	0	0	0	0	0	0	0	0	0	0	0	0	0	0	0	0	0	0	خاص أجنبي
0	0	0	0	0	0	0	0	0	0	0	0	0	0	0	0	0	0	0	خاص مشترك
3383	0	0	0	3370	1	6	0	0	0	0	3	2	0	1	0	0	0	0	وقف
12	0	0	0	12	0	0	0	0	0	0	0	0	0	0	0	0	0	0	منظمات غير حكومية
1	0	0	0	0	0	0	0	0	0	0	0	0	0	1	0	0	0	0	منظمات أقليمية أو دولية
22	4	0	0	1	0	1	0	0	0	0	0	10	0	0	5	0	0	1	غير مبين
6520	6	0	0	3397	110	431	33	4	0	35	83	1849	4	53	498	1	0	16	إجمالي المحافظة

جدول رقم (٨) : توزيع المنشآت العاملة والمغلقة مؤقتاً في الجمهورية بحسب النشاط الاقتصادي الرئيسي ووضع المنشأة

الإجمالي	وضع المنشأة				النشاط الاقتصادي الرئيسي
	غير مبين	فرع	مركز رئيسي (له فروع)	مفردة (ليس لها فروع)	
2817	28	128	45	2616	زراعة وصيد بري وحراجة
102	0	2	2	98	صيد أسماك وأنشطة ذات صلة
379	2	52	10	315	تعدين ومناجم ومحاجر
41544	362	604	280	40298	صناعات تحويلية
4533	52	345	55	4081	كهرباء وغاز ومياه
751	4	156	34	557	إنشاءات (بناء و تشييد)
206296	2072	3676	1393	199155	تجارة جملة وتجزئة وصيانة مركبات وإصلاح سلع شخصية ومنزلية
19165	180	194	69	18722	فنادق ومطاعم
9541	41	1163	95	8242	نقل وتخزين وإتصالات
855	9	293	57	496	وساطة مالية
4413	59	183	63	4108	أنشطة عقارية وإيجارية وتجارية أخرى
4578	61	2145	270	2102	إدارة عامة ودفاع وضماني اجتماعي
16577	47	564	123	15843	تعليم
8797	51	355	123	8268	صحة وعمل اجتماعي
86727	243	1569	233	84682	خدمات شخصية واجتماعية أخرى
4	0	0	0	4	أسر خاصة وأعمال منزلية
129	2	47	12	68	منظمات وهيئات غير إقليمية
269	199	1	1	68	غير مبين
407477	3412	11477	2865	389723	الإجمالي

جدول رقم (٨-١) : توزيع المنشآت العاملة والمغلقة مؤقتاً بحسب النشاط الاقتصادي الرئيسي ووضع المنشأة  
محافظة إب

الإجمالي	وضع المنشأة				النشاط الاقتصادي الرئيسي
	غير مبين	فرع	مركز رئيسي (له فروع)	مفردة (ليس لها فروع)	
329	4	25	11	289	زراعة وصيد بري وحراجه
16	0	0	0	16	تعدين ومناجم ومحاجر
4697	57	31	23	4586	صناعات تحويلية
460	4	31	7	418	كهرباء وغاز ومياه
17	0	4	0	13	إنشاءات (بناء و تشييد)
20125	244	166	56	19659	تجارة جملة وتجزئة وصيانة مركبات وإصلاح سلع شخصية ومنزلية
1475	21	5	2	1447	فنادق ومطاعم
582	1	81	3	497	نقل وتخزين وإتصالات
41	0	10	6	25	وساطة مالية
305	1	7	2	295	أنشطة عقارية وإيجارية وتجارية أخرى
316	4	126	19	167	إدارة عامة ودفاع وضماني اجتماعي
1601	3	71	9	1518	تعليم
608	1	14	8	585	صحة وعمل اجتماعي
8620	34	148	27	8411	خدمات شخصية وإجتماعية أخرى
3	0	0	1	2	منظمات وهيئات غير إقليمية
39195	374	719	174	37928	الإجمالي

جدول رقم (٨-٢) : توزيع المنشآت العاملة والمغلقة مؤقتاً بحسب النشاط الاقتصادي الرئيسي ووضع المنشأة في محافظة أبين

الإجمالي	وضع المنشأة				النشاط الاقتصادي الرئيسي
	غير مبين	فرع	مركز رئيسي (له فروع)	مفردة (ليس لها فروع)	
18	1	6	0	11	زراعة وصيد بري وحراجة
2	0	0	0	2	صيد أسماك وأنشطة ذات صلة
2	0	1	0	1	تعدين ومناجم ومحاجر
682	6	5	2	669	صناعات تحويلية
63	0	12	1	50	كهرباء وغاز ومياه
16	0	10	0	6	إنشاءات (بناء و تشييد)
4504	33	64	6	4401	تجارة جملة وتجزئة وصيانة مركبات وإصلاح سلع شخصية ومنزلية
292	1	4	2	285	فنادق ومطاعم
137	0	31	0	106	نقل وتخزين وإتصالات
13	1	8	0	4	وساطة مالية
61	1	10	0	50	أنشطة عقارية وإيجارية وتجارية أخرى
197	6	73	9	109	إدارة عامة ودفاع وضمن اجتماعي
424	1	19	0	404	تعليم
226	1	18	4	203	صحة وعمل اجتماعي
1304	1	61	1	1241	خدمات شخصية واجتماعية أخرى
7941	52	322	25	7542	الإجمالي

جدول رقم (٨-٣) : توزيع المنشآت العاملة والمغلقة مؤقتاً بحسب النشاط الاقتصادي الرئيسي ووضع المنشأة في محافظة الأمانة

الإجمالي	وضع المنشأة				النشاط الاقتصادي الرئيسي
	غير مبين	فرع	مركز رئيسي (له فروع)	مفردة (ليس لها فروع)	
157	1	8	1	147	زراعة وصيد بري وحراجة
62	1	10	5	46	تعددين ومناجم ومحاجر
7881	49	184	100	7548	صناعات تحويلية
343	3	52	4	284	كهرباء وغاز ومياه
329	2	31	16	280	إنشاءات (بناء و تشييد)
38269	214	1001	560	36494	تجارة جملة وتجزئة وصيانة مركبات وإصلاح سلع شخصية ومنزلية
4638	31	56	25	4526	فنادق ومطاعم
3093	14	124	62	2893	نقل وتخزين وإتصالات
269	3	49	36	181	وساطة مالية
1810	17	70	30	1693	أنشطة عقارية وإيجارية وتجارية أخرى
532	1	224	114	193	إدارة عامة ودفاع و ضمان إجتماعي
958	3	108	51	796	تعليم
1724	6	37	45	1636	صحة وعمل إجتماعي
4611	23	247	85	4256	خدمات شخصية وإجتماعية أخرى
3	0	0	0	3	أسر خاصة وأعمال منزلية
86	1	18	9	58	منظمات وهيئات غير إقليمية
157	106	1	1	49	غير مبين
64922	475	2220	1144	61083	الإجمالي

جدول رقم (٨-٤) : توزيع المنشآت العاملة والمغلقة مؤقتاً بحسب النشاط الاقتصادي الرئيسي ووضع المنشأة في محافظة البيضاء

الإجمالي	وضع المنشأة				النشاط الاقتصادي الرئيسي
	غير مبين	فرع	مركز رئيسي (له فروع)	مفردة (ليس لها فروع)	
133	0	10	1	122	زراعة وصيد بري وحراجة
7	0	1	1	5	تعدين ومناجم ومحاجر
1086	12	9	4	1061	صناعات تحويلية
292	2	12	4	274	كهرباء وغاز ومياه
5	0	4	0	1	إنشاءات (بناء و تشييد)
6064	55	42	23	5944	تجارة جملة وتجزئة وصيانة مركبات وإصلاح سلع شخصية ومنزلية
420	1	1	0	418	فنادق ومطاعم
163	0	39	0	124	نقل وتخزين واتصالات
25	0	8	0	17	وساطة مالية
42	2	3	0	37	أنشطة عقارية وإيجارية وتجارية أخرى
117	4	32	6	75	إدارة عامة ودفاع وضممان إجتماعي
559	0	7	1	551	تعليم
210	1	8	1	200	صحة وعمل إجتماعي
2612	2	38	2	2570	خدمات شخصية وإجتماعية أخرى
1	0	0	0	1	منظمات وهيئات غير إقليمية
5	5	0	0	0	غير مبين
11741	84	214	43	11400	الإجمالي



جدول رقم (٥-٨) : توزيع المنشآت العاملة والمغلقة مؤقتاً بحسب النشاط الاقتصادي الرئيسي ووضع المنشأة في محافظة تعز

الإجمالي	وضع المنشأة				النشاط الاقتصادي الرئيسي
	غير مبين	فرع	مركز رئيسي (له فروع)	مفردة (ليس لها فروع)	
458	4	42	9	403	زراعة وصيد بري وحراجة
80	0	0	0	80	صيد أسماك وأنشطة ذات صلة
51	0	1	0	50	تعددين ومناجم ومحاجر
5762	39	122	45	5556	صناعات تحويلية
753	8	53	12	680	كهرباء وغاز ومياه
53	0	15	6	32	إنشاءات (بناء و تشييد)
23009	232	426	144	22207	تجارة جملة وتجزئة وصيانة مركبات وإصلاح سلع شخصية ومنزلية
2253	13	26	12	2202	فنادق ومطاعم
1046	1	104	3	938	نقل وتخزين وإتصالات
81	1	34	5	41	وساطة مالية
449	4	14	9	422	أنشطة عقارية وإيجارية وتجارية أخرى
370	6	157	11	196	إدارة عامة ودفاع و ضمان إجتماعي
1715	10	71	22	1612	تعليم
994	5	24	10	955	صحة وعمل إجتماعي
8309	30	145	29	8105	خدمات شخصية وإجتماعية أخرى
7	0	6	1	0	منظمات وهيئات غير إقليمية
1	0	0	0	1	غير مبين
45391	353	1240	318	43480	الإجمالي

جدول رقم (٦-٨) : توزيع المنشآت العاملة والمغلقة مؤقتاً بحسب النشاط الاقتصادي الرئيسي ووضع المنشأة في محافظة الجوف

الإجمالي	وضع المنشأة				النشاط الاقتصادي الرئيسي
	غير مبين	فرع	مركز رئيسي (له فروع)	مفردة (ليس لها فروع)	
35	0	0	1	34	زراعة وصيد بري وحراجة
351	8	0	0	343	صناعات تحويلية
133	1	5	0	127	كهرباء وغاز ومياه
1947	21	4	1	1921	تجارة جملة وتجزئة وصيانة مركبات وإصلاح سلع شخصية ومنزلية
62	0	0	0	62	فنادق ومطاعم
22	0	10	0	12	نقل وتخزين وإتصالات
3	0	3	0	0	وساطة مالية
5	0	0	0	5	أنشطة عقارية وإيجارية وتجارية أخرى
63	0	40	1	22	إدارة عامة ودفاع وضمن اجتماعي
357	2	5	0	350	تعليم
106	3	4	0	99	صحة وعمل اجتماعي
1333	3	18	0	1312	خدمات شخصية واجتماعية أخرى
1	0	1	0	0	منظمات وهيئات غير إقليمية
4418	38	90	3	4287	الإجمالي

جدول رقم (٧-٨) : توزيع المنشآت العاملة والمغلقة مؤقتاً بحسب النشاط الاقتصادي الرئيسي ووضع المنشأة في محافظة حجة

الإجمالي	وضع المنشأة				النشاط الاقتصادي الرئيسي
	غير مبين	فرع	مركز رئيسي (له فروع)	مفردة (ليس لها فروع)	
147	10	4	2	131	زراعة وصيد وحراجه
1	0	0	0	1	صيد أسماك وأنشطة ذات صلة
3	0	2	0	1	تعددين ومناجم ومحاجر
1170	8	10	8	1144	صناعات تحويلية
227	4	17	6	200	كهرباء وغاز ومياه
4	0	3	0	1	إنشاءات (بناء و تشييد)
8939	157	63	41	8678	تجارة جملة وتجزئة وصيانة مركبات وإصلاح سلع شخصية ومنزلية
585	6	1	1	577	فنادق ومطاعم
189	2	33	0	154	نقل وتخزين وإتصالات
31	0	8	1	22	وساطة مالية
45	2	0	0	43	أنشطة عقارية وإيجارية وتجارية أخرى
252	2	108	11	131	إدارة عامة ودفاع وضمن اجتماعي
1271	0	19	1	1251	تعليم
391	1	16	3	371	صحة وعمل اجتماعي
6011	14	65	5	5927	خدمات شخصية وإجتماعية أخرى
1	0	1	0	0	منظمات وهيئات غير إقليمية
19267	206	350	79	18632	الإجمالي

جدول رقم (٨-٨) : توزيع المنشآت العاملة والمغلقة مؤقتاً بحسب النشاط الاقتصادي الرئيسي ووضع المنشأة في محافظة الحديدة

الإجمالي	وضع المنشأة				النشاط الاقتصادي الرئيسي
	غير مبين	فرع	مركز رئيسي (له فروع)	مفردة (ليس لها فروع)	
139	0	3	1	135	زراعة وصيد بري وحراجة
2	0	0	1	1	صيد أسماك وأنشطة ذات صلة
27	1	1	1	24	تعدين ومناجم ومحاجر
2786	29	63	26	2668	صناعات تحويلية
257	8	15	4	230	كهرباء وغاز ومياه
39	0	12	2	25	إنشاءات (بناء و تشييد)
20425	140	444	169	19672	تجارة جملة وتجزئة وصيانة مركبات وإصلاح سلع شخصية ومنزلية
2568	17	18	5	2528	فنادق ومطاعم
992	4	122	14	852	نقل وتخزين وإتصالات
79	1	41	1	36	وساطة مالية
240	1	18	7	214	أنشطة عقارية وإيجارية وتجارية أخرى
424	6	194	7	217	إدارة عامة ودفاع وضماني اجتماعي
1324	2	43	8	1271	تعليم
983	6	38	15	924	صحة وعمل اجتماعي
6619	28	114	9	6468	خدمات شخصية وإجتماعية أخرى
1	0	0	0	1	أسر خاصة وأعمال منزلية
4	0	3	1	0	منظمات وهيئات غير إقليمية
36909	243	1129	271	35266	الإجمالي

جدول رقم (٨-٩) : توزيع المنشآت العاملة والمغلقة مؤقتاً بحسب النشاط الاقتصادي الرئيسي ووضع المنشأة في محافظة حضرموت

الإجمالي	وضع المنشأة				النشاط الاقتصادي الرئيسي
	غير مبين	فرع	مركز رئيسي (له فروع)	مفردة (ليس لها فروع)	
18	1	2	0	15	زراعة وصيد بري وحراجة
2	0	0	1	1	صيد أسماك وأنشطة ذات صلة
72	0	22	1	49	تعدين ومناجم ومحاجر
3321	25	64	27	3205	صناعات تحويلية
165	4	38	4	119	كهرباء وغاز ومياه
77	1	24	5	47	إنشاءات (بناء و تشييد)
15880	155	441	109	15175	تجارة جملة وتجزئة وصيانة مركبات وإصلاح سلع شخصية ومنزلية
1623	14	35	7	1567	فنادق ومطاعم
801	5	125	3	668	نقل وتخزين وإتصالات
86	1	48	3	34	وساطة مالية
503	8	20	5	470	أنشطة عقارية وإيجارية وتجارية أخرى
530	3	278	35	214	إدارة عامة ودفاع وضممان إجتماعي
890	4	58	12	816	تعليم
779	7	69	16	687	صحة وعمل إجتماعي
4180	15	158	37	3970	خدمات شخصية وإجتماعية أخرى
2	1	1	0	0	منظمات وهيئات غير إقليمية
1	1	0	0	0	غير مبين
28930	245	1383	265	27037	الإجمالي

جدول رقم (٨-١٠): توزيع المنشآت العاملة والمغلقة مؤقتاً بحسب النشاط الاقتصادي الرئيسي ووضع المنشأة في محافظة ذمار

الإجمالي	وضع المنشأة				النشاط الاقتصادي الرئيسي
	غير مبين	فرع	مركز رئيسي (له فروع)	مفردة (ليس لها فروع)	
192	3	19	9	161	زراعة وصيد بري وحراجة
33	0	0	0	33	تعدين ومناجم ومحاجر
3067	23	14	11	3019	صناعات تحويلية
429	9	20	5	395	كهرباء وغاز ومياه
6	0	4	0	2	إنشاءات (بناء و تشييد)
11260	77	71	45	11067	تجارة جملة وتجزئة وصيانة مركبات وإصلاح سلع شخصية ومنزلية
682	11	5	2	664	فنادق ومطاعم
308	0	64	0	244	نقل وتخزين واتصالات
17	1	8	1	7	وساطة مالية
101	2	1	0	98	أنشطة عقارية وإيجارية وتجارية أخرى
188	1	108	11	68	إدارة عامة ودفاع وضممان إجتماعي
1217	2	18	1	1196	تعليم
404	2	11	2	389	صحة وعمل إجتماعي
9267	19	65	4	9179	خدمات شخصية وإجتماعية أخرى
1	0	1	0	0	منظمات وهيئات غير إقليمية
91	79	0	0	12	غير مبين
27263	229	409	91	26534	الإجمالي

جدول رقم (٨-١١) : توزيع المنشآت العاملة والمغلقة مؤقتاً بحسب النشاط الاقتصادي الرئيسي ووضع المنشأة في محافظة شبوه

الإجمالي	وضع المنشأة				النشاط الاقتصادي الرئيسي
	غير مبين	فرع	مركز رئيسي (له فروع)	مفردة (ليس لها فروع)	
10	0	0	0	10	زراعة وصيد بري وحراجه
5	0	1	0	4	صيد أسماك وأنشطة ذات صلة
16	0	8	2	6	تعديين ومناجم ومحاجر
1200	27	13	5	1155	صناعات تحويلية
104	0	14	0	90	كهرباء وغاز ومياه
11	0	4	0	7	إنشاءات (بناء و تشييد)
4466	98	48	11	4309	تجارة جملة وتجزئة وصيانة مركبات وإصلاح سلع شخصية ومنزلية
420	11	2	2	405	فنادق ومطاعم
217	2	40	3	172	نقل وتخزين وإتصالات
18	0	7	0	11	وساطة مالية
57	1	3	1	52	أنشطة عقارية وإيجارية وتجارية أخرى
210	3	129	5	73	إدارة عامة ودفاع وضممان إجتماعي
460	1	10	1	448	تعليم
239	0	23	2	214	صحة وعمل إجتماعي
1915	6	52	1	1856	خدمات شخصية وإجتماعية أخرى
4	0	3	0	1	منظمات وهيئات غير إقليمية
3	3	0	0	0	غير مبين
9355	152	357	33	8813	الإجمالي

جدول رقم (٨-١٢) : توزيع المنشآت العاملة والمغلقة مؤقتاً بحسب النشاط الاقتصادي الرئيسي ووضع المنشأة في محافظة صعدة

الإجمالي	وضع المنشأة				النشاط الاقتصادي الرئيسي
	غير مبين	فرع	مركز رئيسي (له فروع)	مفردة (ليس لها فروع)	
388	0	0	0	388	زراعة وصيد بري وحراجة
9	0	0	0	9	تعددين ومناجم ومحاجر
1543	17	16	4	1506	صناعات تحويلية
158	5	14	3	136	كهرباء وغاز ومياه
6	0	1	0	5	إنشاءات (بناء و تشييد)
7395	99	64	20	7212	تجارة جملة وتجزئة وصيانة مركبات وإصلاح سلع شخصية ومنزلية
588	3	3	1	581	فنادق ومطاعم
157	0	28	0	129	نقل وتخزين واتصالات
26	0	6	0	20	وساطة مالية
51	3	4	0	44	أنشطة عقارية وإيجارية وتجارية أخرى
157	0	84	4	69	إدارة عامة ودفاع وضممان إجتماعي
716	2	8	1	705	تعليم
212	0	11	3	198	صحة وعمل إجتماعي
5558	12	46	2	5498	خدمات شخصية وإجتماعية أخرى
1	0	1	0	0	منظمات وهيئات غير إقليمية
2	0	0	0	2	غير مبين
16967	141	286	38	16502	الإجمالي



جدول رقم (٨-١٣) : توزيع المنشآت العاملة والمغلقة مؤقتاً بحسب النشاط الاقتصادي الرئيسي ووضع المنشأة في محافظة صنعاء

الإجمالي	وضع المنشأة				النشاط الاقتصادي الرئيسي
	غير مبين	فرع	مركز رئيسي (له فروع)	مفردة (ليس لها فروع)	
354	2	4	3	345	زراعة وصيد بري وحراجه
20	0	0	0	20	تعدين ومناجم ومحاجر
1210	12	16	2	1180	صناعات تحويلية
501	0	6	1	494	كهرباء وغاز ومياه
74	0	4	0	70	إنشاءات (بناء و تشييد)
5721	61	72	13	5575	تجارة جملة وتجزئة وصيانة مركبات وإصلاح سلع شخصية ومنزلية
290	4	13	1	272	فنادق ومطاعم
111	0	41	0	70	نقل وتخزين وإتصالات
3	1	1	0	1	وساطة مالية
29	0	1	1	27	أنشطة عقارية وإيجارية وتجارية أخرى
104	3	27	2	72	إدارة عامة ودفاع وضماني اجتماعي
1147	5	9	1	1132	تعليم
228	2	5	3	218	صحة وعمل اجتماعي
6717	11	37	6	6663	خدمات شخصية وإجتماعية أخرى
1	0	0	0	1	غير مبين
16510	101	236	33	16140	الإجمالي

جدول رقم (٨-١٤): توزيع المنشآت العاملة والمغلقة مؤقتاً بحسب النشاط الاقتصادي الرئيسي ووضع المنشأة في محافظة عدن

الإجمالي	وضع المنشأة				النشاط الاقتصادي الرئيسي
	غير مبين	فرع	مركز رئيسي (له فروع)	مفردة (ليس لها فروع)	
8	0	0	0	8	زراعة وصيد بري وحراجه
2	0	1	0	1	صيد أسماك وأنشطة ذات صلة
8	0	2	0	6	تعددين ومناجم ومحاجر
1432	23	23	11	1375	صناعات تحويلية
25	0	14	1	10	كهرباء وغاز ومياه
62	1	11	4	46	إنشاءات (بناء و تشييد)
9927	185	569	121	9052	تجارة جملة وتجزئة وصيانة مركبات وإصلاح سلع شخصية ومنزلية
1389	33	19	8	1329	فنادق ومطاعم
982	5	139	7	831	نقل وتخزين وإتصالات
89	0	37	3	49	وساطة مالية
480	16	27	8	429	أنشطة عقارية وإيجارية وتجارية أخرى
231	7	121	5	98	إدارة عامة ودفاع وضمن إجتماعي
265	4	35	3	223	تعليم
431	12	23	6	390	صحة وعمل إجتماعي
1205	17	81	4	1103	خدمات شخصية وإجتماعية أخرى
11	0	8	0	3	منظمات وهيئات غير إقليمية
16547	303	1110	181	14953	الإجمالي

جدول رقم (٨-١٥) : توزيع المنشآت العاملة والمغلقة مؤقتاً بحسب النشاط الاقتصادي الرئيسي ووضع المنشأة في محافظة لحج

الإجمالي	وضع المنشأة				النشاط الاقتصادي الرئيسي
	غير مبين	فرع	مركز رئيسي (له فروع)	مفردة (ليس لها فروع)	
28	0	1	1	26	زراعة وصيد بري وحراجة
13	0	1	0	12	تعدين ومناجم ومحاجر
1129	9	11	1	1108	صناعات تحويلية
76	1	9	0	66	كهرباء وغاز ومياه
5	0	3	1	1	إنشاءات (بناء و تشييد)
6106	61	53	15	5977	تجارة جملة وتجزئة وصيانة مركبات وإصلاح سلع شخصية ومنزلية
401	3	4	0	394	فنادق ومطاعم
179	1	31	0	147	نقل وتخزين وإتصالات
14	0	6	0	8	وساطة مالية
93	1	2	0	90	أنشطة عقارية وإيجارية وتجارية أخرى
201	3	82	8	108	إدارة عامة ودفاع و ضمان إجتماعي
651	1	22	4	624	تعليم
287	1	16	2	268	صحة وعمل إجتماعي
2440	7	58	4	2371	خدمات شخصية وإجتماعية أخرى
1	0	0	0	1	منظمات وهيئات غير إقليمية
11624	88	299	36	11201	الإجمالي

جدول رقم (٨-١٦) : توزيع المنشآت العاملة والمغلقة مؤقتاً بحسب النشاط الاقتصادي الرئيسي ووضع المنشأة في محافظة مارب

الإجمالي	وضع المنشأة				النشاط الاقتصادي الرئيسي
	غير مبين	فرع	مركز رئيسي (له فروع)	مفردة (ليس لها فروع)	
28	0	1	0	27	زراعة وصيد بري وحراجة
14	0	0	0	14	تعدين ومناجم ومحاجر
560	3	2	0	555	صناعات تحويلية
105	1	2	0	102	كهرباء وغاز ومياه
7	0	2	0	5	إنشاءات (بناء و تشييد)
2159	31	18	2	2108	تجارة جملة وتجزئة وصيانة مركبات وإصلاح سلع شخصية ومنزلية
206	1	0	0	205	فنادق ومطاعم
98	0	28	0	70	نقل وتخزين وإتصالات
7	0	3	0	4	وساطة مالية
23	0	1	0	22	أنشطة عقارية وإيجارية وتجارية أخرى
110	0	53	9	48	إدارة عامة ودفاع وضمن اجتماعي
389	1	5	0	383	تعليم
124	0	4	0	120	صحة وعمل اجتماعي
1211	0	28	1	1182	خدمات شخصية وإجتماعية أخرى
1	0	0	0	1	منظمات وهيئات غير إقليمية
5042	37	147	12	4846	الإجمالي

جدول رقم (٨-١٧): توزيع المنشآت العاملة والمغلقة مؤقتاً بحسب النشاط الاقتصادي الرئيسي ووضع المنشأة في محافظة المحويت

الإجمالي	وضع المنشأة				النشاط الاقتصادي الرئيسي
	غير مبين	فرع	مركز رئيسي (له فروع)	مفردة (ليس لها فروع)	
39	1	0	0	38	زراعة وصيد بري وحراجة
3	0	1	0	2	تعدين ومناجم ومحاجر
564	2	5	5	552	صناعات تحويلية
117	1	15	1	100	كهرباء وغاز ومياه
6	0	5	0	1	إنشاءات (بناء و تشييد)
3831	23	34	15	3759	تجارة جملة وتجزئة وصيانة مركبات وإصلاح سلع شخصية ومنزلية
220	1	0	1	218	فنادق ومطاعم
78	0	27	0	51	نقل وتخزين وإتصالات
8	0	5	0	3	وساطة مالية
13	0	0	0	13	أنشطة عقارية وإيجارية وتجارية أخرى
121	1	93	5	22	إدارة عامة ودفاع و ضمان إجتماعي
570	0	16	4	550	تعليم
197	0	8	1	188	صحة وعمل إجتماعي
3471	2	46	7	3416	خدمات شخصية وإجتماعية أخرى
1	0	1	0	0	منظمات وهيئات غير إقليمية
9239	31	256	39	8913	الإجمالي

جدول رقم (٨-١٨) : توزيع المنشآت العاملة والمغلقة مؤقتاً بحسب النشاط الاقتصادي الرئيسي ووضع المنشأة في محافظة المهرة

الإجمالي	وضع المنشأة				النشاط الاقتصادي الرئيسي
	غير مبين	فرع	مركز رئيسي (له فروع)	مفردة (ليس لها فروع)	
8	0	0	0	8	صيد أسماك وأنشطة ذات صلة
2	0	1	0	1	تعدين ومناجم ومحاجر
163	1	2	0	160	صناعات تحويلية
26	1	2	0	23	كهرباء وغاز ومياه
13	0	7	0	6	إنشاءات (بناء و تشييد)
1724	46	20	13	1645	تجارة جملة وتجزئة وصيانة مركبات وإصلاح سلع شخصية ومنزلية
211	1	1	0	209	فنادق ومطاعم
83	2	20	0	61	نقل وتخزين واتصالات
14	0	4	0	10	وساطة مالية
9	0	0	0	9	أنشطة عقارية وإيجارية وتجارية أخرى
104	2	48	3	51	إدارة عامة ودفاع وضممان إجتماعي
109	1	3	0	105	تعليم
62	0	7	0	55	صحة وعمل إجتماعي
380	5	17	4	354	خدمات شخصية وإجتماعية أخرى
1	0	1	0	0	منظمات وهيئات غير إقليمية
1	0	0	0	1	غير مبين
2910	59	133	20	2698	الإجمالي

جدول رقم (٨-١٩): توزيع المنشآت العاملة والمغلقة مؤقتاً بحسب النشاط الاقتصادي الرئيسي ووضع المنشأة في محافظة عمران

الإجمالي	وضع المنشأة				النشاط الاقتصادي الرئيسي
	غير مبين	فرع	مركز رئيسي (له فروع)	مفردة (ليس لها فروع)	
241	1	2	6	232	زراعة وصيد بري وحراجة
5	0	0	0	5	تعدين ومناجم ومحاجر
1488	9	8	5	1466	صناعات تحويلية
191	0	8	0	183	كهرباء وغاز ومياه
10	0	4	0	6	إنشاءات (بناء و تشييد)
7408	99	58	22	7229	تجارة جملة وتجزئة وصيانة مركبات وإصلاح سلع شخصية ومنزلية
330	5	1	0	324	فنادق ومطاعم
157	4	35	0	118	نقل وتخزين واتصالات
18	0	4	1	13	وساطة مالية
49	0	2	0	47	أنشطة عقارية وإيجارية وتجارية أخرى
166	3	90	3	70	إدارة عامة ودفاع وضممان إجتماعي
1111	2	23	0	1086	تعليم
288	3	13	2	270	صحة وعمل إجتماعي
5529	7	86	3	5433	خدمات شخصية وإجتماعية أخرى
2	0	1	0	1	منظمات وهيئات غير إقليمية
1	1	0	0	0	غير مبين
16994	134	335	42	16483	الإجمالي

جدول رقم (٢٠٠٨) : توزيع المنشآت العاملة والمغلقة مؤقتاً بحسب النشاط الاقتصادي الرئيسي ووضع المنشأة في محافظة الضالع

الإجمالي	وضع المنشأة				النشاط الاقتصادي الرئيسي
	غير مبين	فرع	مركز رئيسي (له فروع)	مفردة (ليس لها فروع)	
79	0	0	0	79	زراعة وصيد بري وحراجه
15	0	0	0	15	تعدين ومناجم ومحاجر
954	1	6	1	946	صناعات تحويلية
55	0	5	2	48	كهرباء وغاز ومياه
7	0	4	0	3	إنشاءات (بناء و تشييد)
5288	28	17	5	5238	تجارة جملة وتجزئة وصيانة مركبات وإصلاح سلع شخصية ومنزلية
429	2	0	0	427	فنادق ومطاعم
111	0	29	0	82	نقل وتخزين وإتصالات
13	0	3	0	10	وساطة مالية
44	0	0	0	44	أنشطة عقارية وإيجارية وتجارية أخرى
152	6	75	2	69	إدارة عامة ودفاع و ضمان إجتماعي
412	2	12	0	398	تعليم
194	0	6	0	188	صحة وعمل إجتماعي
2038	5	47	1	1985	خدمات شخصية وإجتماعية أخرى
1	0	1	0	0	منظمات وهيئات غير إقليمية
9792	44	205	11	9532	الإجمالي



جدول رقم (٢١-٨): توزيع المنشآت العاملة والمغلقة مؤقتاً بحسب النشاط الاقتصادي الرئيسي ووضع المنشأة في محافظة ريمة

الإجمالي	وضع المنشأة				النشاط الاقتصادي الرئيسي
	غير مبيّن	فرع	مركز رئيسي (له فروع)	مفردة (ليس لها فروع)	
16	0	1	0	15	زراعة وصيد بري وحراجة
1	0	1	0	0	تعدّين ومناجم ومحاجر
498	2	0	0	496	صناعات تحويلية
53	0	1	0	52	كهرباء وغاز ومياه
4	0	4	0	0	إنشاءات (بناء و تشييد)
1849	13	1	2	1833	تجارة جملة وتجزئة وصيانة مركبات وإصلاح سلع شخصية ومنزلية
83	1	0	0	82	فنادق ومطاعم
35	0	12	0	23	نقل وتخزين وإتصالات
4	0	0	0	4	أنشطة عقارية وإيجارية وتجارية أخرى
33	0	3	0	30	إدارة عامة ودفاع وضمن إجتماعي
431	1	2	4	424	تعليم
110	0	0	0	110	صحة وعمل إجتماعي
3397	2	12	1	3382	خدمات شخصية وإجتماعية أخرى
6	4	0	0	2	غير مبيّن
6520	23	37	7	6453	الإجمالي

جدول رقم (٩) : توزيع المنشآت العاملة والمغلقة مؤقتاً في الجمهورية بحسب القطاع الاقتصادي وفئات العاملين فيها

الإجمالي	فئات العاملين					القطاع الاقتصادي
	غير ميين	25فاكثر	(24-10)	(9-5)	(4-1)	
22347	1358	3314	5432	4913	7330	حكومي (جهاز إداري)
2456	252	386	276	291	1251	حكومي (قطاع عام)
235	23	61	34	33	84	مخالط
874	71	12	64	122	605	تعاوني
299682	7017	925	3136	12665	275939	خاص محلي
390	13	57	80	74	166	خاص أجنبي
903	37	52	72	128	614	خاص مشترك
75892	5619	13	90	168	70002	وقف
2150	251	49	242	445	1163	منظمات غير حكومية
132	27	7	38	36	24	منظمات أقليمية أو دولية
2416	834	7	39	60	1476	غير ميين
407477	15502	4883	9503	18935	358654	الإجمالي العام

جدول رقم (٩-١) : توزيع المنشآت العاملة والمغلقة مؤقتاً بحسب القطاع الاقتصادي وفئات العاملين فيها في محافظة إب

الإجمالي	فئات العاملين					القطاع الاقتصادي
	غير ميين	25فاكثر	(10-24)	(5-9)	(1-4)	
1973	298	293	540	399	443	حكومي(جهاز إداري)
132	18	14	13	10	77	حكومي (قطاع عام)
12	1	2	2	0	7	مخالط
60	5	1	9	11	34	تعاوني
28723	755	29	124	663	27152	خاص محلي
6	0	1	1	0	4	خاص أجنبي
30	2	1	3	1	23	خاص مشترك
7708	1305	1	6	12	6384	وقف
172	33	2	16	30	91	منظمات غير حكومية
5	0	0	0	3	2	منظمات أقليمية أو دولية
374	84	1	10	8	271	غير ميين
39195	2501	345	724	1137	34488	إجمالي المحافظة

جدول رقم (٩-٢) : توزيع المنشآت العاملة والمغلقة مؤقتاً بحسب القطاع الاقتصادي وفئات العاملين فيها في محافظة أبين

الإجمالي	فئات العاملين					القطاع الاقتصادي
	غير مبين	25فاكثر	(10-24)	(5-9)	(1-4)	
736	18	177	221	127	193	حكومي(جهاز إداري)
78	10	8	12	13	35	حكومي (قطاع عام)
4	0	0	0	0	4	مختلط
69	4	1	8	9	47	تعاوني
5828	95	9	38	212	5474	خاص محلي
2	0	1	0	0	1	خاص أجنبي
2	0	0	0	0	2	خاص مشترك
1083	6	0	1	4	1072	وقف
101	9	2	14	24	52	منظمات غير حكومية
1	0	0	0	0	1	منظمات أقليمية أو دولية
37	12	0	1	0	24	غير مبين
7941	154	198	295	389	6905	إجمالي المحافظة

جدول رقم (٣-٩) : توزيع المنشآت العاملة والمغلقة مؤقتاً بحسب القطاع الاقتصادي وفئات العاملين فيها في محافظة الأمانة

الإجمالي	فئات العاملين					القطاع الاقتصادي
	غير ميين	25فاكثر	(24-10)	(9-5)	(4-1)	
954	37	453	207	99	158	حكومي(جهاز إداري)
308	14	94	33	35	132	حكومي (قطاع عام)
61	8	22	16	9	6	مخالط
59	1	3	10	21	24	تعاوني
60720	840	389	1215	4305	53971	خاص محلي
247	10	25	51	48	113	خاص أجنبي
232	6	30	25	51	120	خاص مشترك
1540	23	2	13	32	1470	وقف
394	27	22	75	86	184	منظمات غير حكومية
69	23	3	19	18	6	منظمات أقليمية أو دولية
338	149	1	3	12	173	غير ميين
64922	1138	1044	1667	4716	56357	إجمالي المحافظة

جدول رقم (٩-٤) : توزيع المنشآت العاملة والمغلقة مؤقتاً بحسب القطاع الاقتصادي وفئات العاملين فيها في محافظة البيضاء

الإجمالي	فئات العاملين					القطاع الاقتصادي
	غير ميين	25فاكثر	(10-24)	(5-9)	(1-4)	
737	40	46	187	215	249	حكومي(جهاز إداري)
71	5	5	12	4	45	حكومي (قطاع عام)
8	0	1	1	2	4	مختلط
33	1	0	1	5	26	تعاوني
8362	134	6	74	245	7903	خاص محلي
1	0	0	0	1	0	خاص أجنبي
13	1	0	2	1	9	خاص مشترك
2400	18	1	6	4	2371	وقف
51	10	0	7	10	24	منظمات غير حكومية
1	0	0	1	0	0	منظمات أقليمية أو دولية
64	10	1	2	1	50	غير ميين
11741	219	60	293	488	10681	إجمالي المحافظة

جدول رقم (٩-٥) : توزيع المنشآت العاملة والمغلقة مؤقتاً بحسب القطاع الاقتصادي وفئات العاملين فيها في محافظة تعز

الإجمالي	فئات العاملين					القطاع الاقتصادي
	غير مبين	25فاكثر	(24-10)	(9-5)	(4-1)	
2123	75	528	689	369	462	حكومي(جهاز إداري)
217	14	28	22	28	125	حكومي (قطاع عام)
17	0	6	0	3	8	مختلط
95	9	1	9	11	65	تعاوني
35147	940	112	316	1469	32310	خاص محلي
15	0	0	6	2	7	خاص أجنبي
95	6	4	6	14	65	خاص مشترك
7095	445	1	15	24	6610	وقف
218	21	9	24	37	127	منظمات غير حكومية
12	0	1	5	4	2	منظمات أقليمية أو دولية
357	79	1	6	10	261	غير مبين
45391	1589	691	1098	1971	40042	إجمالي المحافظة

جدول رقم (٦-٩) : توزيع المنشآت العاملة والمغلقة مؤقتاً بحسب القطاع الاقتصادي وفئات العاملين فيها في محافظة الجوف

الإجمالي	فئات العاملين					القطاع الاقتصادي
	غير مبين	25فاكثر	(24-10)	(9-5)	(4-1)	
470	50	6	95	110	209	حكومي(جهاز إداري)
33	7	0	2	3	21	حكومي (قطاع عام)
0	0	0	0	0	0	مخاطب
12	3	0	0	0	9	تعاوني
2536	104	0	7	48	2377	خاص محلي
3	1	0	0	0	2	خاص أجنبي
11	2	0	0	0	9	خاص مشترك
1320	181	0	1	6	1132	وقف
14	4	1	1	2	6	منظمات غير حكومية
1	1	0	0	0	0	منظمات أقليمية أو دولية
18	3	0	0	0	15	غير مبين
4418	356	7	106	169	3780	إجمالي المحافظة



جدول رقم (٧-٩) : توزيع المنشآت العاملة والمغلقة مؤقتاً بحسب القطاع الاقتصادي وفئات العاملين فيها في محافظة حجة

الإجمالي	فئات العاملين					القطاع الاقتصادي
	غير مبين	25فاكثر	(24-10)	(9-5)	(4-1)	
1681	40	100	429	441	671	حكومي(جهاز إداري)
84	11	11	13	11	38	حكومي (قطاع عام)
9	1	0	1	0	7	مخاطب
17	0	0	0	1	16	تعاوني
11597	380	16	110	349	10742	خاص محلي
7	0	0	0	0	7	خاص أجنبي
27	3	0	0	2	22	خاص مشترك
5640	397	0	6	2	5235	وقف
75	10	2	10	16	37	منظمات غير حكومية
1	0	0	1	0	0	منظمات أقليمية أو دولية
129	74	0	0	3	52	غير مبين
19267	916	129	570	825	16827	إجمالي المحافظة

جدول رقم (٨-٩) : توزيع المنشآت العاملة والمغلقة مؤقتاً بحسب القطاع الاقتصادي وفئات العاملين فيها في محافظة الحديدة

الإجمالي	فئات العاملين					القطاع الاقتصادي
	غير مبين	25فاكثر	(24-10)	(9-5)	(4-1)	
1899	54	274	423	460	688	حكومي(جهاز إداري)
188	12	31	22	33	90	حكومي (قطاع عام)
20	1	7	5	2	5	مخاطب
121	9	0	7	11	94	تعاوني
28832	486	118	357	1544	26327	خاص محلي
13	0	1	4	3	5	خاص أجنبي
57	1	5	10	11	30	خاص مشترك
5463	220	3	8	19	5213	وقف
153	12	2	11	36	92	منظمات غير حكومية
8	0	0	3	2	3	منظمات أقليمية أو دولية
155	26	1	4	6	118	غير مبين
36909	821	442	854	2127	32665	إجمالي المحافظة

جدول رقم (٩-٩) : توزيع المنشآت العاملة والمغلقة مؤقتاً بحسب القطاع الاقتصادي وفئات العاملين فيها في محافظة حضرموت

الإجمالي	فئات العاملين					القطاع الاقتصادي
	غير مبين	25فاكثر	(24-10)	(9-5)	(4-1)	
1538	84	306	315	271	562	حكومي(جهاز إداري)
291	32	57	31	33	138	حكومي (قطاع عام)
24	0	7	4	4	9	مختلط
99	5	3	10	17	64	تعاوني
23132	451	83	211	880	21507	خاص محلي
26	0	16	4	3	3	خاص أجنبي
83	2	9	7	15	50	خاص مشترك
3318	39	1	8	16	3254	وقف
298	26	1	22	68	181	منظمات غير حكومية
6	0	2	1	1	2	منظمات أقليمية أو دولية
115	48	1	3	2	61	غير مبين
28930	687	486	616	1310	25831	إجمالي المحافظة

جدول رقم (٩-١٠) : توزيع المنشآت العاملة والمغلقة مؤقتاً بحسب القطاع الاقتصادي وفئات العاملين فيها في محافظة ذمار

الإجمالي	فئات العاملين					القطاع الاقتصادي
	غير مبين	25فاكثر	(24-10)	(9-5)	(4-1)	
1533	72	119	382	453	507	حكومي(جهاز إداري)
187	26	19	11	11	120	حكومي (قطاع عام)
6	1	1	0	1	3	مخطاط
42	1	0	1	2	38	تعاوني
16389	431	8	65	360	15525	خاص محلي
2	0	0	0	0	2	خاص أجنبي
26	2	0	1	2	21	خاص مشترك
8890	169	0	3	8	8710	وقف
68	10	0	9	17	32	منظمات غير حكومية
2	0	0	0	1	1	منظمات أقليمية أو دولية
118	82	0	1	1	34	غير مبين
27263	794	147	473	856	24993	إجمالي المحافظة

جدول رقم (٩-١١) : توزيع المنشآت العاملة والمغلقة مؤقتاً بحسب القطاع الاقتصادي وفئات العاملين فيها في محافظة شبوه

الإجمالي	فئات العاملين					القطاع الاقتصادي
	غير مبين	25فاكثر	(24-10)	(9-5)	(4-1)	
757	40	114	191	184	228	حكومي(جهاز إداري)
60	6	4	10	10	30	حكومي (قطاع عام)
10	4	0	1	2	3	مختلط
26	2	0	2	8	14	تعاوني
6626	157	5	37	239	6188	خاص محلي
18	0	6	4	7	1	خاص أجنبي
13	1	0	0	2	10	خاص مشترك
1698	31	0	1	1	1665	وقف
71	5	4	5	17	40	منظمات غير حكومية
4	0	0	2	0	2	منظمات أقليمية أو دولية
72	6	0	0	3	63	غير مبين
9355	252	133	253	473	8244	إجمالي المحافظة

جدول رقم (٩-١٢) : توزيع المنشآت العاملة والمغلقة مؤقتاً بحسب القطاع الاقتصادي وفئات العاملين فيها في محافظة صعده

الإجمالي	فئات العاملين					القطاع الاقتصادي
	غير مبين	25فاكثر	(24-10)	(9-5)	(4-1)	
923	16	63	169	200	475	حكومي(جهاز إداري)
73	14	4	6	6	43	حكومي (قطاع عام)
4	0	2	0	0	2	مخاطب
21	2	0	0	3	16	تعاوني
10402	453	10	38	233	9668	خاص محلي
5	0	1	2	1	1	خاص أجنبي
47	2	0	3	4	38	خاص مشترك
5372	269	1	5	2	5095	وقف
47	4	0	2	9	32	منظمات غير حكومية
0	0	0	0	0	0	منظمات أقليمية أو دولية
73	16	0	1	0	56	غير مبين
16967	776	81	226	458	15426	إجمالي المحافظة

جدول رقم (٩-١٣) : توزيع المنشآت العاملة والمغلقة مؤقتاً بحسب القطاع الاقتصادي وفئات العاملين فيها في محافظة صنعاء

الإجمالي	فئات العاملين					القطاع الاقتصادي
	غير مبين	25فاكثر	(24-10)	(9-5)	(4-1)	
1413	99	58	301	312	643	حكومي(جهاز إداري)
94	25	3	0	4	62	حكومي (قطاع عام)
11	2	0	0	0	9	مخاطب
60	7	0	1	4	48	تعاوني
8090	302	18	30	164	7576	خاص محلي
10	0	0	1	2	7	خاص أجنبي
89	4	0	3	4	78	خاص مشترك
6604	829	0	3	4	5768	وقف
31	5	0	0	9	17	منظمات غير حكومية
0	0	0	0	0	0	منظمات أقليمية أو دولية
108	47	0	2	3	56	غير مبين
16510	1320	79	341	506	14264	إجمالي المحافظة

جدول رقم (٩-١٤) : توزيع المنشآت العاملة والمغلقة مؤقتاً بحسب القطاع الاقتصادي وفئات العاملين فيها في محافظة عدن

الإجمالي	فئات العاملين					القطاع الاقتصادي
	غير مبين	25فاكثر	(24-10)	(9-5)	(4-1)	
483	11	270	94	42	66	حكومي(جهاز إداري)
217	4	76	41	37	59	حكومي (قطاع عام)
17	0	11	1	2	3	مخاطب
20	2	2	1	3	12	تعاوني
15145	306	83	327	1083	13346	خاص محلي
21	1	4	4	5	7	خاص أجنبي
58	0	2	5	11	40	خاص مشترك
333	13	1	1	12	306	وقف
122	18	1	27	22	54	منظمات غير حكومية
12	0	0	5	6	1	منظمات أقليمية أو دولية
119	34	1	3	9	72	غير مبين
16547	389	451	509	1232	13966	إجمالي المحافظة



جدول رقم (٩-١٥) : توزيع المنشآت العاملة والمغلقة مؤقتاً بحسب القطاع الاقتصادي وفئات العاملين فيها في محافظة لحج

الإجمالي	فئات العاملين					القطاع الاقتصادي
	غير مبين	25فاكثر	(24-10)	(9-5)	(4-1)	
1000	39	203	293	200	265	حكومي(جهاز إداري)
91	18	11	7	12	43	حكومي (قطاع عام)
8	1	1	0	2	4	مخاطر
39	10	1	2	5	21	تعاوني
8051	327	8	50	220	7446	خاص محلي
0	0	0	0	0	0	خاص أجنبي
29	1	0	3	5	20	خاص مشترك
2247	218	0	0	6	2023	وقف
90	22	1	5	21	41	منظمات غير حكومية
2	1	0	0	0	1	منظمات أقليمية أو دولية
67	31	0	0	0	36	غير مبين
11624	668	225	360	471	9900	إجمالي المحافظة

جدول رقم (٩-١٦) : توزيع المنشآت العاملة والمغلقة مؤقتاً بحسب القطاع الاقتصادي وفئات العاملين فيها في محافظة مارب

الإجمالي	فئات العاملين					القطاع الاقتصادي
	غير مبين	25فاكثر	(10-24)	(5-9)	(1-4)	
565	20	38	106	164	237	حكومي(جهاز إداري)
67	12	7	7	6	35	حكومي (قطاع عام)
4	0	1	1	1	1	مختلط
14	1	0	0	2	11	تعاوني
3189	89	11	26	91	2972	خاص محلي
5	0	1	2	1	1	خاص أجنبي
18	2	1	2	4	9	خاص مشترك
1115	21	0	3	1	1090	وقف
29	5	2	3	3	16	منظمات غير حكومية
0	0	0	0	0	0	منظمات أقليمية أو دولية
36	25	0	0	0	11	غير مبين
5042	175	61	150	273	4383	إجمالي المحافظة

جدول رقم (٩-١٧) : توزيع المنشآت العاملة والمغلقة مؤقتاً بحسب القطاع الاقتصادي وفئات العاملين فيها في محافظة المحويت

الإجمالي	فئات العاملين					القطاع الاقتصادي
	غير مبين	25فاكثر	(10-24)	(5-9)	(1-4)	
804	27	73	180	194	330	حكومي(جهاز إداري)
58	6	2	9	7	34	حكومي (قطاع عام)
4	0	0	1	0	3	مخاطب
18	0	0	1	2	15	تعاوني
4927	78	0	7	39	4803	خاص محلي
0	0	0	0	0	0	خاص أجنبي
10	1	0	1	0	8	خاص مشترك
3336	645	0	3	2	2686	وقف
54	4	0	1	4	45	منظمات غير حكومية
4	2	0	0	1	1	منظمات أقليمية أو دولية
24	5	0	0	0	19	غير مبين
9239	768	75	203	249	7944	إجمالي المحافظة

جدول رقم (٩-١٨) : توزيع المنشآت العاملة والمغلقة مؤقتاً بحسب القطاع الاقتصادي وفئات العاملين فيها في محافظة المهرة

الإجمالي	فئات العاملين					القطاع الاقتصادي
	غير مبين	25فاكثر	(24-10)	(9-5)	(4-1)	
246	23	34	53	40	96	حكومي(جهاز إداري)
44	4	5	7	10	18	حكومي (قطاع عام)
9	3	0	0	3	3	مخاطب
12	4	0	0	2	6	تعاوني
2233	146	10	16	90	1971	خاص محلي
5	0	1	0	1	3	خاص أجنبي
19	0	0	0	0	19	خاص مشترك
277	62	0	1	2	212	وقف
24	3	0	3	9	9	منظمات غير حكومية
1	0	0	0	0	1	منظمات أقليمية أو دولية
40	27	0	0	1	12	غير مبين
2910	272	50	80	158	2350	إجمالي المحافظة

جدول رقم (٩-١٩) : توزيع المنشآت العاملة والمغلقة مؤقتاً حسب القطاع الاقتصادي وفئات العاملين فيها في محافظة عمران

الإجمالي	فئات العاملين					القطاع الاقتصادي
	غير مبين	25فاكثر	(24-10)	(9-5)	(4-1)	
1361	269	71	258	294	469	حكومي(جهاز إداري)
87	9	7	7	8	56	حكومي (قطاع عام)
4	0	0	0	2	2	مخاطب
35	4	0	2	3	26	تعاوني
10007	235	6	41	230	9495	خاص محلي
4	1	0	1	0	2	خاص أجنبي
26	0	0	1	1	24	خاص مشترك
5290	585	0	3	9	4693	وقف
65	9	0	4	21	31	منظمات غير حكومية
1	0	1	0	0	0	منظمات أقليمية أو دولية
114	59	0	2	1	52	غير مبين
16994	1171	85	319	569	14850	إجمالي المحافظة

جدول رقم (٩-٢٠) : توزيع المنشآت العاملة والمغلقة مؤقتاً بحسب القطاع الاقتصادي وفئات العاملين فيها في محافظة الضالع

الإجمالي	فئات العاملين					القطاع الاقتصادي
	غير مبين	25فاكثر	(10-24)	(5-9)	(1-4)	
633	14	74	175	184	186	حكومي(جهاز إداري)
50	2	0	11	8	29	حكومي (قطاع عام)
1	0	0	0	0	1	مختلط
9	1	0	0	1	7	تعاوني
7203	249	3	43	186	6722	خاص محلي
0	0	0	0	0	0	خاص أجنبي
18	1	0	0	0	17	خاص مشترك
1780	90	1	1	0	1688	وقف
61	13	0	3	3	42	منظمات غير حكومية
1	0	0	1	0	0	منظمات أقليمية أو دولية
36	4	0	0	0	32	غير مبين
9792	374	78	234	382	8724	إجمالي المحافظة

جدول رقم (٩-٢١) : توزيع المنشآت العاملة والمغلقة مؤقتاً بحسب القطاع الاقتصادي وفئات العاملين فيها في محافظة ريمة

الإجمالي	فئات العاملين					القطاع الاقتصادي
	غير مبين	25فاكثر	(10-24)	(5-9)	(1-4)	
518	32	14	124	155	193	حكومي (جهاز إداري)
26	3	0	0	2	21	حكومي (قطاع عام)
2	1	0	1	0	0	مختلط
13	0	0	0	1	12	تعاوني
2543	59	1	4	15	2464	خاص محلي
0	0	0	0	0	0	خاص أجنبي
0	0	0	0	0	0	خاص مشترك
3383	53	1	2	2	3325	وقف
12	1	0	0	1	10	منظمات غير حكومية
1	0	0	0	0	1	منظمات أقليمية أو دولية
22	13	0	1	0	8	غير مبين
6520	162	16	132	176	6034	إجمالي المحافظة

جدول رقم (١٠) توزيع المنشآت العاملة والمغلقة مؤقتاً في الجمهورية بحسب وضع المنشأة وفئات العاملين فيها

الإجمالي	فئات العاملين					وضع المنشأة	المحافظة
	غير ميين	25فاكثر	(24-10)	(9-5)	(4-1)		
<b>389723</b>	13803	3268	7755	16634	348263	مفردة	إجمالي الجمهورية
<b>2865</b>	48	423	368	472	1554	مركز رئيسي	
<b>11477</b>	570	1160	1306	1700	6741	فرع	
<b>3412</b>	1081	32	74	129	2096	غير ميين	
<b>407477</b>	<b>15502</b>	<b>4883</b>	<b>9503</b>	<b>18935</b>	<b>358654</b>	الإجمالي	
<b>37928</b>	2331	264	623	996	33714	مفردة	إب
<b>174</b>	5	20	20	22	107	مركز رئيسي	
<b>719</b>	53	60	79	106	421	فرع	
<b>374</b>	112	1	2	13	246	غير ميين	
<b>39195</b>	<b>2501</b>	<b>345</b>	<b>724</b>	<b>1137</b>	<b>34488</b>	الإجمالي	
<b>7542</b>	117	142	236	350	6697	مفردة	ابين
<b>25</b>	1	8	6	2	8	مركز رئيسي	
<b>322</b>	23	47	49	36	167	فرع	
<b>52</b>	13	1	4	1	33	غير ميين	
<b>7941</b>	<b>154</b>	<b>198</b>	<b>295</b>	<b>389</b>	<b>6905</b>	الإجمالي	
<b>61083</b>	850	585	1247	4164	54237	مفردة	الأمانة
<b>1144</b>	15	228	175	230	496	مركز رئيسي	
<b>2220</b>	56	227	236	298	1403	فرع	
<b>475</b>	217	4	9	24	221	غير ميين	
<b>64922</b>	<b>1138</b>	<b>1044</b>	<b>1667</b>	<b>4716</b>	<b>56357</b>	الإجمالي	
<b>11400</b>	189	41	254	452	10464	مفردة	البيضاء
<b>43</b>	2	3	4	3	31	مركز رئيسي	
<b>214</b>	16	14	34	30	120	فرع	
<b>84</b>	12	2	1	3	66	غير ميين	
<b>11741</b>	<b>219</b>	<b>60</b>	<b>293</b>	<b>488</b>	<b>10681</b>	الإجمالي	
<b>43480</b>	1450	546	923	1710	38851	مفردة	تعز
<b>318</b>	5	38	38	55	182	مركز رئيسي	
<b>1240</b>	47	102	129	194	768	فرع	
<b>353</b>	87	5	8	12	241	غير ميين	
<b>45391</b>	<b>1589</b>	<b>691</b>	<b>1098</b>	<b>1971</b>	<b>40042</b>	الإجمالي	
<b>4287</b>	293	5	100	157	3732	مفردة	الجوف
<b>3</b>	0	0	0	1	2	مركز رئيسي	
<b>90</b>	43	2	6	10	29	فرع	
<b>38</b>	20	0	0	1	17	غير ميين	
<b>4418</b>	<b>356</b>	<b>7</b>	<b>106</b>	<b>169</b>	<b>3780</b>	الإجمالي	
<b>18632</b>	797	97	501	738	16499	مفردة	حجة
<b>79</b>	3	6	10	9	51	مركز رئيسي	
<b>350</b>	25	26	51	72	176	فرع	
<b>206</b>	91	0	8	6	101	غير ميين	
<b>19267</b>	<b>916</b>	<b>129</b>	<b>570</b>	<b>825</b>	<b>16827</b>	الإجمالي	
<b>35266</b>	756	298	698	1884	31630	مفردة	الحديدة
<b>271</b>	1	29	34	55	152	مركز رئيسي	
<b>1129</b>	34	110	116	180	689	فرع	
<b>243</b>	30	5	6	8	194	غير ميين	
<b>36909</b>	<b>821</b>	<b>442</b>	<b>854</b>	<b>2127</b>	<b>32665</b>	الإجمالي	
<b>27037</b>	560	288	430	1083	24676	مفردة	حضر موت
<b>265</b>	2	33	30	37	163	مركز رئيسي	
<b>1383</b>	58	164	152	182	827	فرع	
<b>245</b>	67	1	4	8	165	غير ميين	
<b>28930</b>	<b>687</b>	<b>486</b>	<b>616</b>	<b>1310</b>	<b>25831</b>	الإجمالي	
<b>26534</b>	677	104	412	770	24571	مفردة	ذمار
<b>91</b>	5	7	4	8	67	مركز رئيسي	
<b>409</b>	24	35	56	74	220	فرع	
<b>229</b>	88	1	1	4	135	غير ميين	
<b>27263</b>	<b>794</b>	<b>147</b>	<b>473</b>	<b>856</b>	<b>24993</b>	الإجمالي	



جدول رقم (١٠) توزيع المنشآت العاملة والمغلقة مؤقتاً في الجمهورية بحسب وضع المنشأة وفئات العاملين فيها

الإجمالي	فئات العاملين					وضع المنشأة	المحافظة
	غير ميين	25فاكثر	(24-10)	(9-5)	(4-1)		
8813	218	83	198	398	7916	مفردة	شبهه
33	1	6	6	3	17	مركز رئيسي	
357	23	43	47	60	184	فرع	
152	10	1	2	12	127	غير ميين	
9355	252	133	253	473	8244	الإجمالي	
16502	734	49	184	417	15118	مفردة	صعده
38	1	1	5	6	25	مركز رئيسي	
286	16	31	36	31	172	فرع	
141	25	0	1	4	111	غير ميين	
16967	776	81	226	458	15426	الإجمالي	
16140	1244	61	325	477	14033	مفردة	صنعا
33	2	3	1	6	21	مركز رئيسي	
236	20	12	11	20	173	فرع	
101	54	3	4	3	37	غير ميين	
16510	1320	79	341	506	14264	الإجمالي	
14953	306	278	356	1033	12980	مفردة	عدن
181	1	17	16	24	123	مركز رئيسي	
1110	20	148	125	151	666	فرع	
303	62	8	12	24	197	غير ميين	
16547	389	451	509	1232	13966	الإجمالي	
11201	603	178	315	410	9695	مفردة	لحج
36	2	11	5	3	15	مركز رئيسي	
299	24	36	38	57	144	فرع	
88	39	0	2	1	46	غير ميين	
11624	668	225	360	471	9900	الإجمالي	
4846	144	34	129	245	4294	مفردة	مارب
12	0	1	2	1	8	مركز رئيسي	
147	9	26	18	27	67	فرع	
37	22	0	1	0	14	غير ميين	
5042	175	61	150	273	4383	الإجمالي	
8913	744	52	163	197	7757	مفردة	المحويت
39	1	3	3	4	28	مركز رئيسي	
256	14	20	37	48	137	فرع	
31	9	0	0	0	22	غير ميين	
9239	768	75	203	249	7944	الإجمالي	
2698	214	31	60	135	2258	مفردة	المهره
20	0	3	1	0	16	مركز رئيسي	
133	14	16	19	22	62	فرع	
59	44	0	0	1	14	غير ميين	
2910	272	50	80	158	2350	الإجمالي	
16483	1068	55	275	501	14584	مفردة	عمران
42	1	5	3	2	31	مركز رئيسي	
335	36	25	38	64	172	فرع	
134	66	0	3	2	63	غير ميين	
16994	1171	85	319	569	14850	الإجمالي	
9532	358	62	199	344	8569	مفردة	الضالع
11	0	1	2	0	8	مركز رئيسي	
205	11	15	28	36	115	فرع	
44	5	0	5	2	32	غير ميين	
9792	374	78	234	382	8724	الإجمالي	
6453	150	15	127	173	5988	مفردة	ريمه
7	0	0	3	1	3	مركز رئيسي	
37	4	1	1	2	29	فرع	
23	8	0	1	0	14	غير ميين	
6520	162	16	132	176	6034	الإجمالي	

جدول رقم (١١) توزيع المنشآت العاملة والمغلقة مؤقتاً في الجمهورية بحسب النشاط الاقتصادي الرئيسي وفئات العاملين فيها

الإجمالي	النشاط الاقتصادي الرئيسي																		فئة العاملين	المحافظة
	غير مبين	منظمات وهيئات غير أقليمية	أسر خاصة وأعمال منزلية	خدمات شخصية اجتماعية أخرى	صحة وعمل اجتماعي	تعليم	إدارة عامة ودفاع وضمن اجتماعي	أنشطة عقارية وإيجارية وتجارية أخرى	وساطة مالية	نقل وتخزين واتصالات	فنادق ومطاعم	تجارة جملة وتجزئة وصيانة مركبات وإصلاح سلع شخصية ومنزلية	إشاءات (بناء وتشبيد)	كهرباء وغاز ومياه	صناعات تحويلية	تعددين ومناجم ومحاجر	صيد الأسماك وأنشطة ذات صلة	زراعة وصيد بري وجرافة		
358654	26	26	2	79640	6604	5083	1263	3943	515	8495	14708	196282	423	3840	35505	129	15	2155	4-1	الجمهورية
18935	0	29	1	687	945	4064	886	268	87	320	3246	4048	115	169	3737	97	1	235	9-5	
9503	0	35	0	320	542	4464	965	94	123	187	686	872	90	91	842	73	4	115	24-10	
4883	0	8	1	97	290	2104	1200	34	109	131	96	287	89	65	273	61	2	36	25فاكثر	
15502	243	31	0	5983	416	862	264	74	21	408	429	4807	34	368	1187	19	80	276	غير مبين	
<b>407477</b>	<b>269</b>	<b>129</b>	<b>4</b>	<b>86727</b>	<b>8797</b>	<b>16577</b>	<b>4578</b>	<b>4413</b>	<b>855</b>	<b>9541</b>	<b>19165</b>	<b>206296</b>	<b>751</b>	<b>4533</b>	<b>41544</b>	<b>379</b>	<b>102</b>	<b>2817</b>	<b>الإجمالي</b>	
34488	0	3	0	7224	442	319	90	296	24	501	1268	19337	7	392	4332	7	0	246	4-1	إب
1137	0	0	0	38	72	331	58	4	4	14	152	234	1	13	183	2	0	31	9-5	
724	0	0	0	22	40	480	68	4	6	4	17	35	5	7	25	1	0	10	24-10	
345	0	0	0	2	22	211	74	0	7	3	1	10	3	4	2	3	0	3	25فاكثر	
2501	0	0	0	1334	32	260	26	1	0	60	37	509	1	44	155	3	0	39	غير مبين	
<b>39195</b>	<b>0</b>	<b>3</b>	<b>0</b>	<b>8620</b>	<b>608</b>	<b>1601</b>	<b>316</b>	<b>305</b>	<b>41</b>	<b>582</b>	<b>1475</b>	<b>20125</b>	<b>17</b>	<b>460</b>	<b>4697</b>	<b>16</b>	<b>0</b>	<b>329</b>	<b>الإجمالي</b>	
6905	0	0	0	1242	146	89	53	52	6	115	208	4336	4	45	595	1	0	13	4-1	ابين
389	0	0	0	24	33	86	30	3	1	7	61	79	1	6	56	1	0	1	9-5	
295	0	0	0	17	23	146	51	1	3	3	17	13	2	6	10	0	1	2	24-10	
198	0	0	0	1	14	102	57	3	2	1	0	1	8	3	4	0	0	2	25فاكثر	
154	0	0	0	20	10	1	6	2	1	11	6	75	1	3	17	0	1	0	غير مبين	
<b>7941</b>	<b>0</b>	<b>0</b>	<b>0</b>	<b>1304</b>	<b>226</b>	<b>424</b>	<b>197</b>	<b>61</b>	<b>13</b>	<b>137</b>	<b>292</b>	<b>4504</b>	<b>16</b>	<b>63</b>	<b>682</b>	<b>2</b>	<b>2</b>	<b>18</b>	<b>الإجمالي</b>	
56357	21	12	1	4212	1342	233	85	1551	179	2805	3353	35820	192	292	6128	12	0	119	4-1	الأمانة
4716	0	18	1	174	184	175	61	161	18	105	936	1516	66	9	1251	19	0	22	9-5	
1667	0	22	0	94	99	241	104	60	24	60	237	357	31	11	300	21	0	6	24-10	
1044	0	5	1	48	67	270	264	13	38	34	43	124	29	10	85	9	0	4	25فاكثر	
1138	136	29	0	83	32	39	18	25	10	89	69	452	11	21	117	1	0	6	غير مبين	
<b>64922</b>	<b>157</b>	<b>86</b>	<b>3</b>	<b>4611</b>	<b>1724</b>	<b>958</b>	<b>532</b>	<b>1810</b>	<b>269</b>	<b>3093</b>	<b>4638</b>	<b>38269</b>	<b>329</b>	<b>343</b>	<b>7881</b>	<b>62</b>	<b>0</b>	<b>157</b>	<b>الإجمالي</b>	
10681	0	0	0	2559	141	182	28	41	16	149	337	5879	1	263	976	2	0	107	4-1	البيضاء
488	0	0	0	19	32	182	26	1	2	3	67	77	1	5	60	2	0	11	9-5	
293	0	1	0	7	14	154	29	0	4	3	12	32	2	6	21	2	0	6	24-10	
60	0	0	0	1	4	23	21	0	2	2	0	3	1	2	0	1	0	0	25فاكثر	
219	5	0	0	26	19	18	13	0	1	6	4	73	0	16	29	0	0	9	غير مبين	
<b>11741</b>	<b>5</b>	<b>1</b>	<b>0</b>	<b>2612</b>	<b>210</b>	<b>559</b>	<b>117</b>	<b>42</b>	<b>25</b>	<b>163</b>	<b>420</b>	<b>6064</b>	<b>5</b>	<b>292</b>	<b>1086</b>	<b>7</b>	<b>0</b>	<b>133</b>	<b>الإجمالي</b>	

جدول رقم (١١) توزيع المنشآت العاملة والمغلقة مؤقتاً في الجمهورية بحسب النشاط الاقتصادي الرئيسي وفئات العاملين فيها

الإجمالي	النشاط الاقتصادي الرئيسي																		فئة العاملين	المحافظة
	غير مبين	منظمات وهيئات غير اقليمية	أسر خاصة وأعمال منزلية	خدمات شخصية واجتماعية أخرى	صحة وعمل اجتماعي	تعليم	إدارة عامة ودفاع وامن اجتماعي	أنشطة عقارية وإيجارية وتجارية أخرى	وساطة مالية	نقل وتخزين والاتصالات	فنادق ومطاعم	تجارة جملة وتجزئة وصيانة مركبات وإصلاح سلع شخصية ومنزلية	إنشاءات (بناء وتشبيد)	كهرباء وغاز ومياه	صناعات تحويلية	تعددين ومناجم ومحاجر	صيد الأسماك وأنشطة ذات صلة	زراعة وصيد بري وجرافة		
40042	0	1	0	7737	758	330	110	404	48	974	1709	21908	28	645	4988	30	0	372	4-1	تعز
1971	0	2	0	58	125	290	71	27	9	26	425	412	8	30	444	14	0	30	9-5	
1098	0	3	0	28	57	617	77	9	12	10	70	68	9	10	103	7	1	17	24-10	
691	0	1	0	10	30	436	96	1	11	8	5	29	7	10	45	0	0	2	25فاكثر	
1589	1	0	0	476	24	42	16	8	1	28	44	592	1	58	182	0	79	37	غير مبين	
<b>45391</b>	<b>1</b>	<b>7</b>	<b>0</b>	<b>8309</b>	<b>994</b>	<b>1715</b>	<b>370</b>	<b>449</b>	<b>81</b>	<b>1046</b>	<b>2253</b>	<b>23009</b>	<b>53</b>	<b>753</b>	<b>5762</b>	<b>51</b>	<b>80</b>	<b>458</b>	<b>الإجمالي</b>	
3780	0	0	0	1143	72	168	18	5	1	19	54	1846	0	117	312	0	0	25	4-1	الجوف
169	0	0	0	3	15	95	10	0	0	1	5	21	0	4	7	0	0	8	9-5	
106	0	0	0	0	4	85	7	0	0	1	0	1	0	1	7	0	0	0	24-10	
7	0	0	0	1	1	4	0	0	1	0	0	0	0	0	0	0	0	0	25فاكثر	
356	0	1	0	186	14	5	28	0	1	1	3	79	0	11	25	0	0	2	غير مبين	
<b>4418</b>	<b>0</b>	<b>1</b>	<b>0</b>	<b>1333</b>	<b>106</b>	<b>357</b>	<b>63</b>	<b>5</b>	<b>3</b>	<b>22</b>	<b>62</b>	<b>1947</b>	<b>0</b>	<b>133</b>	<b>351</b>	<b>0</b>	<b>0</b>	<b>35</b>	<b>الإجمالي</b>	
16827	0	0	0	5560	270	485	79	44	20	162	451	8432	2	193	1057	1	0	71	4-1	حجة
825	0	0	0	23	45	356	64	0	4	7	98	126	1	8	64	0	0	29	9-5	
570	0	1	0	17	19	367	54	0	3	0	24	26	0	7	13	1	1	37	24-10	
129	0	0	0	2	13	55	38	0	2	2	0	4	0	4	1	1	0	7	25فاكثر	
916	0	0	0	409	44	8	17	1	2	18	12	351	1	15	35	0	0	3	غير مبين	
<b>19267</b>	<b>0</b>	<b>1</b>	<b>0</b>	<b>6011</b>	<b>391</b>	<b>1271</b>	<b>252</b>	<b>45</b>	<b>31</b>	<b>189</b>	<b>585</b>	<b>8939</b>	<b>4</b>	<b>227</b>	<b>1170</b>	<b>3</b>	<b>1</b>	<b>147</b>	<b>الإجمالي</b>	
32665	0	2	1	6286	788	435	153	210	37	883	2018	19484	18	225	2031	10	1	83	4-1	الحديدة
2127	0	1	0	63	69	372	95	15	13	37	408	455	7	15	539	4	0	34	9-5	
854	0	1	0	22	63	323	80	5	12	28	78	96	6	4	117	5	0	14	24-10	
442	0	0	0	5	27	185	75	2	16	25	10	32	5	3	41	8	1	7	25فاكثر	
821	0	0	0	243	36	9	21	8	1	19	54	358	3	10	58	0	0	1	غير مبين	
<b>36909</b>	<b>0</b>	<b>4</b>	<b>1</b>	<b>6619</b>	<b>983</b>	<b>1324</b>	<b>424</b>	<b>240</b>	<b>79</b>	<b>992</b>	<b>2568</b>	<b>20425</b>	<b>39</b>	<b>257</b>	<b>2786</b>	<b>27</b>	<b>2</b>	<b>139</b>	<b>الإجمالي</b>	
25831	0	1	0	3998	622	254	154	469	52	719	1294	15227	42	120	2847	20	2	10	4-1	حضر موت
1310	0	1	0	57	68	196	104	10	6	20	227	273	12	17	302	14	0	3	9-5	
616	0	0	0	33	35	202	112	4	17	15	51	54	11	3	66	11	0	2	24-10	
486	0	0	0	6	25	181	138	9	9	16	5	21	8	10	35	22	0	1	25فاكثر	
687	1	0	0	86	29	57	22	11	2	31	46	305	4	15	71	5	0	2	غير مبين	
<b>28930</b>	<b>1</b>	<b>2</b>	<b>0</b>	<b>4180</b>	<b>779</b>	<b>890</b>	<b>530</b>	<b>503</b>	<b>86</b>	<b>801</b>	<b>1623</b>	<b>15880</b>	<b>77</b>	<b>165</b>	<b>3321</b>	<b>72</b>	<b>2</b>	<b>18</b>	<b>الإجمالي</b>	

جدول رقم (١١) توزيع المنشآت العاملة والمغلقة مؤقتاً في الجمهورية بحسب النشاط الاقتصادي الرئيسي وفئات العاملين فيها

الإجمالي	النشاط الاقتصادي الرئيسي																		فئة العاملين	المحافظة
	غير مبين	منظمات وهيئات غير أقليمية	أسر خاصة وأعمال منزلية	خدمات شخصية واجتماعية أخرى	صحة وعمل اجتماعي	تعليم	إدارة عامة ودفاع وضمن اجتماعي	أنشطة عقارية وإيجارية وتجارية أخرى	وساطة مالية	نقل وتخزين واتصالات	فنادق ومطاعم	تجارة جملة وتجزئة وصيانة مركبات وإصلاح سلع شخصية ومنزلية	إشاءات (بناء وتشبيد)	كهرباء وغاز ومياه	صناعات تحويلية	تعددين ومناجم ومحاجر	صيد الأسماك وأنشطة ذات صلة	زراعة وصيد بري وجرافة		
<b>24993</b>	<b>3</b>	<b>0</b>	<b>0</b>	<b>9040</b>	<b>314</b>	<b>361</b>	<b>58</b>	<b>97</b>	<b>7</b>	<b>274</b>	<b>569</b>	<b>10892</b>	<b>2</b>	<b>391</b>	<b>2831</b>	<b>14</b>	<b>0</b>	<b>140</b>	<b>4-1</b>	
856	0	1	0	32	42	399	39	3	3	8	80	102	0	7	113	12	0	15	9-5	
473	0	0	0	13	20	326	46	1	4	3	15	19	1	2	14	1	0	8	24-10	
147	0	0	0	0	5	81	39	0	3	3	3	4	2	1	3	0	0	3	25فاكثر	
794	88	0	0	182	23	50	6	0	0	20	15	243	1	28	106	6	0	26	غير مبين	
<b>27263</b>	<b>91</b>	<b>1</b>	<b>0</b>	<b>9267</b>	<b>404</b>	<b>1217</b>	<b>188</b>	<b>101</b>	<b>17</b>	<b>308</b>	<b>682</b>	<b>11260</b>	<b>6</b>	<b>429</b>	<b>3067</b>	<b>33</b>	<b>0</b>	<b>192</b>	<b>الإجمالي</b>	
8244	0	2	0	1841	165	131	59	53	11	195	317	4306	8	87	1056	1	5	7	4-1	
473	0	0	0	26	34	129	39	2	2	6	86	59	1	5	79	4	0	1	9-5	
253	0	2	0	4	15	143	43	0	2	5	5	7	0	2	18	6	0	1	24-10	
133	0	0	0	5	7	55	50	1	2	3	0	1	2	1	0	5	0	1	25فاكثر	
252	3	0	0	39	18	2	19	1	1	8	12	93	0	9	47	0	0	0	غير مبين	
<b>9355</b>	<b>3</b>	<b>4</b>	<b>0</b>	<b>1915</b>	<b>239</b>	<b>460</b>	<b>210</b>	<b>57</b>	<b>18</b>	<b>217</b>	<b>420</b>	<b>4466</b>	<b>11</b>	<b>104</b>	<b>1200</b>	<b>16</b>	<b>5</b>	<b>10</b>	<b>الإجمالي</b>	
15426	1	0	0	5271	157	379	65	49	19	134	497	7000	1	134	1409	5	0	305	4-1	
458	0	0	0	13	18	173	26	0	3	5	74	77	0	2	57	2	0	8	9-5	
226	0	1	0	4	18	132	31	1	2	5	6	12	2	3	8	1	0	0	24-10	
81	0	0	0	1	3	30	32	0	2	3	0	5	2	1	2	0	0	0	25فاكثر	
776	1	0	0	269	16	2	3	1	0	10	11	301	1	18	67	1	0	75	غير مبين	
<b>16967</b>	<b>2</b>	<b>1</b>	<b>0</b>	<b>5558</b>	<b>212</b>	<b>716</b>	<b>157</b>	<b>51</b>	<b>26</b>	<b>157</b>	<b>588</b>	<b>7395</b>	<b>6</b>	<b>158</b>	<b>1543</b>	<b>9</b>	<b>0</b>	<b>388</b>	<b>الإجمالي</b>	
14264	0	0	0	5867	170	495	37	28	3	88	213	5459	63	430	1095	11	0	305	4-1	
506	0	0	0	12	23	289	17	0	0	3	50	37	3	8	43	6	0	15	9-5	
341	0	0	0	3	11	269	22	0	0	1	7	3	3	6	9	3	0	4	24-10	
79	0	0	0	0	4	40	15	0	0	0	1	0	2	1	13	0	0	3	25فاكثر	
1320	1	0	0	835	20	54	13	1	0	19	19	222	3	56	50	0	0	27	غير مبين	
<b>16510</b>	<b>1</b>	<b>0</b>	<b>0</b>	<b>6717</b>	<b>228</b>	<b>1147</b>	<b>104</b>	<b>29</b>	<b>3</b>	<b>111</b>	<b>290</b>	<b>5721</b>	<b>74</b>	<b>501</b>	<b>1210</b>	<b>20</b>	<b>0</b>	<b>354</b>	<b>الإجمالي</b>	
13966	0	1	0	1077	278	66	31	419	45	850	905	9267	35	8	974	3	0	7	4-1	
1232	0	5	0	54	55	33	29	39	13	49	326	311	10	5	300	2	0	1	9-5	
509	0	4	0	22	46	36	45	9	19	34	99	99	5	3	86	1	1	0	24-10	
451	0	0	0	8	33	128	122	3	12	25	26	40	8	9	34	2	1	0	25فاكثر	
389	0	1	0	44	19	2	4	10	0	24	33	210	4	0	38	0	0	0	غير مبين	
<b>16547</b>	<b>0</b>	<b>11</b>	<b>0</b>	<b>1205</b>	<b>431</b>	<b>265</b>	<b>231</b>	<b>480</b>	<b>89</b>	<b>982</b>	<b>1389</b>	<b>9927</b>	<b>62</b>	<b>25</b>	<b>1432</b>	<b>8</b>	<b>2</b>	<b>8</b>	<b>الإجمالي</b>	
9900	0	0	0	2164	185	123	50	90	8	149	302	5748	3	43	1008	4	0	23	4-1	
471	0	0	0	22	37	136	49	1	2	6	67	70	0	6	71	3	0	1	9-5	
360	0	0	0	8	20	231	46	0	3	3	17	15	1	4	7	4	0	1	24-10	
225	0	1	0	3	13	145	49	2	1	2	0	2	1	3	1	1	0	1	25فاكثر	
668	0	0	0	243	32	16	7	0	0	19	15	271	0	20	42	1	0	2	غير مبين	
<b>11624</b>	<b>0</b>	<b>1</b>	<b>0</b>	<b>2440</b>	<b>287</b>	<b>651</b>	<b>201</b>	<b>93</b>	<b>14</b>	<b>179</b>	<b>401</b>	<b>6106</b>	<b>5</b>	<b>76</b>	<b>1129</b>	<b>13</b>	<b>0</b>	<b>28</b>	<b>الإجمالي</b>	

جدول رقم (١١) توزيع المنشآت العاملة والمغلقة مؤقتاً في الجمهورية بحسب النشاط الاقتصادي الرئيسي وفئات العاملين فيها

الإجمالي	النشاط الاقتصادي الرئيسي																		فئة العاملين	المحافظة
	غير مبين	منظمات وهيئات غير أقليمية	أسر خاصة وأعمال منزلية	خدمات شخصية واجتماعية أخرى	صحة وعمل اجتماعي	تعليم	إدارة عامة ودفاع وضمن اجتماعي	أنشطة عقارية وإيجارية وتجارية أخرى	وساطة مالية	نقل وتخزين واتصالات	فنادق ومطاعم	تجارة جملة وتجزئة وصيانة مركبات وإصلاح سلع شخصية ومنزلية	إشاءات (بناء وتشبيد)	كهرباء وغاز ومياه	صناعات تحويلية	تعددين ومناجم ومحاجر	صيد الأسماك وأنشطة ذات صلة	زراعة وصيد بري وجرافة		
4383	0	1	0	1168	94	151	36	22	4	84	174	2046	2	84	500	1	0	16	4-1	مارب
273	0	0	0	8	12	141	17	1	1	5	23	28	1	4	27	1	0	4	9-5	
150	0	0	0	6	10	84	19	0	2	5	4	3	2	1	8	3	0	3	24-10	
61	0	0	0	2	4	10	25	0	0	2	0	4	2	1	3	8	0	0	25فاكثر	
175	0	0	0	27	4	3	13	0	0	2	5	78	0	15	22	1	0	5	غير مبين	
<b>5042</b>	<b>0</b>	<b>1</b>	<b>0</b>	<b>1211</b>	<b>124</b>	<b>389</b>	<b>110</b>	<b>23</b>	<b>7</b>	<b>98</b>	<b>206</b>	<b>2159</b>	<b>7</b>	<b>105</b>	<b>560</b>	<b>14</b>	<b>0</b>	<b>28</b>	<b>الإجمالي</b>	
7944	0	0	0	2809	171	212	30	12	4	63	196	3765	2	100	544	2	0	34	4-1	المحويت
249	0	1	0	10	14	147	37	0	0	2	15	14	0	6	1	0	0	2	9-5	
203	0	0	0	6	3	146	25	0	4	2	5	3	3	5	0	0	0	1	24-10	
75	0	0	0	0	5	45	25	0	0	0	0	0	0	0	0	0	0	0	25فاكثر	
768	0	0	0	646	4	20	4	1	0	11	4	49	1	6	19	1	0	2	غير مبين	
<b>9239</b>	<b>0</b>	<b>1</b>	<b>0</b>	<b>3471</b>	<b>197</b>	<b>570</b>	<b>121</b>	<b>13</b>	<b>8</b>	<b>78</b>	<b>220</b>	<b>3831</b>	<b>6</b>	<b>117</b>	<b>564</b>	<b>3</b>	<b>0</b>	<b>39</b>	<b>الإجمالي</b>	
2350	1	1	0	290	47	45	26	8	9	69	161	1538	6	15	127	0	7	0	4-1	المهره
158	0	0	0	14	7	21	17	0	3	7	33	25	0	6	23	1	1	0	9-5	
80	0	0	0	3	1	27	26	0	1	2	3	9	1	0	7	0	0	0	24-10	
50	0	0	0	0	4	11	20	0	1	1	1	4	5	1	1	1	0	0	25فاكثر	
272	0	0	0	73	3	5	15	1	0	4	13	148	1	4	5	0	0	0	غير مبين	
<b>2910</b>	<b>1</b>	<b>1</b>	<b>0</b>	<b>380</b>	<b>62</b>	<b>109</b>	<b>104</b>	<b>9</b>	<b>14</b>	<b>83</b>	<b>211</b>	<b>1724</b>	<b>13</b>	<b>26</b>	<b>163</b>	<b>2</b>	<b>8</b>	<b>0</b>	<b>الإجمالي</b>	
14850	0	1	0	4905	220	382	37	46	13	128	267	7106	2	165	1379	0	0	199	4-1	عمران
569	0	0	0	25	21	243	48	1	1	6	48	88	2	9	59	2	0	16	9-5	
319	0	0	0	5	24	199	45	0	3	1	6	7	4	5	15	3	0	2	24-10	
85	0	1	0	0	4	41	27	0	0	1	0	3	2	1	3	0	0	2	25فاكثر	
1171	1	0	0	594	19	246	9	2	1	21	9	204	0	11	32	0	0	22	غير مبين	
<b>16994</b>	<b>1</b>	<b>2</b>	<b>0</b>	<b>5529</b>	<b>288</b>	<b>1111</b>	<b>166</b>	<b>49</b>	<b>18</b>	<b>157</b>	<b>330</b>	<b>7408</b>	<b>10</b>	<b>191</b>	<b>1488</b>	<b>5</b>	<b>0</b>	<b>241</b>	<b>الإجمالي</b>	
8724	0	1	0	1907	133	95	51	43	9	100	343	5084	4	42	844	5	0	63	4-1	الضالع
382	0	0	0	11	29	136	36	0	2	3	56	42	0	3	55	8	0	1	9-5	
234	0	0	0	4	16	139	33	0	2	2	13	9	2	5	7	2	0	0	24-10	
78	0	0	0	1	4	40	31	0	0	0	1	0	1	0	0	0	0	0	25فاكثر	
374	0	0	0	115	12	2	1	1	0	6	16	153	0	5	48	0	0	15	غير مبين	
<b>9792</b>	<b>0</b>	<b>1</b>	<b>0</b>	<b>2038</b>	<b>194</b>	<b>412</b>	<b>152</b>	<b>44</b>	<b>13</b>	<b>111</b>	<b>429</b>	<b>5288</b>	<b>7</b>	<b>55</b>	<b>954</b>	<b>15</b>	<b>0</b>	<b>79</b>	<b>الإجمالي</b>	
6034	0	0	0	3340	89	148	13	4	0	34	72	1802	1	49	472	0	0	10	4-1	ريمة
176	0	0	0	1	10	134	13	0	0	0	9	2	1	1	3	0	0	2	9-5	
132	0	0	0	2	4	117	2	0	0	0	0	4	0	0	1	1	0	1	24-10	
16	0	0	0	1	1	11	2	0	0	0	0	0	1	0	0	0	0	0	25فاكثر	
162	6	0	0	53	6	21	3	0	0	1	2	41	1	3	22	0	0	3	غير مبين	
<b>6520</b>	<b>6</b>	<b>0</b>	<b>0</b>	<b>3397</b>	<b>110</b>	<b>431</b>	<b>33</b>	<b>4</b>	<b>0</b>	<b>35</b>	<b>83</b>	<b>1849</b>	<b>4</b>	<b>53</b>	<b>498</b>	<b>1</b>	<b>0</b>	<b>16</b>	<b>الإجمالي</b>	

جدول رقم (١٢) توزيع المنشآت العاملة والمغلقة مؤقتا وعدد العاملين فيها من أصحاب المنشآت وغير أصحاب المنشآت بحسب الجنسية في حضر وريف محافظات الجمهورية

المحافظة	الحالة الحضرية	عدد المنشآت	من أصحاب المنشآت			من غير أصحاب المنشآت			الإجمالي		
			جمالي	غير يماني	يماني	جمالي	غير يماني	يماني	جمالي	غير يماني	
إجمالي الجمهورية	حضر	213639	243111	1079	242032	535515	10725	524790	778626	11804	766822
	ريف	193838	115673	238	115435	275732	4317	271415	391405	4555	386850
	الإجمالي	<b>407477</b>	<b>358784</b>	<b>1317</b>	<b>357467</b>	<b>811247</b>	<b>15042</b>	<b>796205</b>	<b>1170031</b>	<b>16359</b>	<b>1153672</b>
إب	حضر	15889	18188	48	18140	23362	285	23077	41550	333	41217
	ريف	23306	15313	13	15300	24040	95	23945	39353	108	39245
	الإجمالي	<b>39195</b>	<b>33501</b>	<b>61</b>	<b>33440</b>	<b>47402</b>	<b>380</b>	<b>47022</b>	<b>80903</b>	<b>441</b>	<b>80462</b>
إبين	حضر	4059	4223	9	4214	14016	73	13943	18239	82	18157
	ريف	3882	2368	0	2368	8731	38	8693	11099	38	11061
	الإجمالي	<b>7941</b>	<b>6591</b>	<b>9</b>	<b>6582</b>	<b>22747</b>	<b>111</b>	<b>22636</b>	<b>29338</b>	<b>120</b>	<b>29218</b>
الأمانة	حضر	63645	79141	740	78401	169527	5796	163731	248668	6536	242132
	ريف	1277	1199	0	1199	2390	33	2357	3589	33	3556
	الإجمالي	<b>64922</b>	<b>80340</b>	<b>740</b>	<b>79600</b>	<b>171917</b>	<b>5829</b>	<b>166088</b>	<b>252257</b>	<b>6569</b>	<b>245688</b>
البيضاء	حضر	5319	5926	3	5923	7122	124	6998	13048	127	12921
	ريف	6422	3867	3	3864	7888	97	7791	11755	100	11655
	الإجمالي	<b>11741</b>	<b>9793</b>	<b>6</b>	<b>9787</b>	<b>15010</b>	<b>221</b>	<b>14789</b>	<b>24803</b>	<b>227</b>	<b>24576</b>
تعز	حضر	20828	25972	90	25882	46053	547	45506	72025	637	71388
	ريف	24563	17722	28	17694	48581	264	48317	66303	292	66011
	الإجمالي	<b>45391</b>	<b>43694</b>	<b>118</b>	<b>43576</b>	<b>94634</b>	<b>811</b>	<b>93823</b>	<b>138328</b>	<b>929</b>	<b>137399</b>
الجوف	حضر	1423	1463	12	1451	2081	141	1940	3544	153	3391
	ريف	2995	1562	17	1545	3484	232	3252	5046	249	4797
	الإجمالي	<b>4418</b>	<b>3025</b>	<b>29</b>	<b>2996</b>	<b>5565</b>	<b>373</b>	<b>5192</b>	<b>8590</b>	<b>402</b>	<b>8188</b>
حجة	حضر	5013	5194	6	5188	10196	351	9845	15390	357	15033
	ريف	14254	7851	36	7815	19631	141	19490	27482	177	27305
	الإجمالي	<b>19267</b>	<b>13045</b>	<b>42</b>	<b>13003</b>	<b>29827</b>	<b>492</b>	<b>29335</b>	<b>42872</b>	<b>534</b>	<b>42338</b>
الحديدة	حضر	23553	28327	33	28327	53253	626	52627	81613	659	80954
	ريف	13356	8500	4	8496	20681	100	20581	29181	104	29077
	الإجمالي	<b>36909</b>	<b>36860</b>	<b>37</b>	<b>36823</b>	<b>73934</b>	<b>726</b>	<b>73208</b>	<b>110794</b>	<b>763</b>	<b>110031</b>
حضر موت	حضر	19380	18023	51	17972	46513	399	46114	64536	450	64086
	ريف	9550	6571	44	6527	20655	1828	18827	27226	1872	25354
	الإجمالي	<b>28930</b>	<b>24594</b>	<b>95</b>	<b>24499</b>	<b>67168</b>	<b>2227</b>	<b>64941</b>	<b>91762</b>	<b>2322</b>	<b>89440</b>
نمار	حضر	7444	9051	7	9044	12815	209	12606	21866	216	21650
	ريف	19819	10461	7	10454	21364	140	21224	31825	147	31678
	الإجمالي	<b>27263</b>	<b>19512</b>	<b>14</b>	<b>19498</b>	<b>34179</b>	<b>349</b>	<b>33830</b>	<b>53691</b>	<b>363</b>	<b>53328</b>

جدول رقم (١٢) توزيع المنشآت العاملة والمغلقة مؤقتا وعدد العاملين فيها من أصحاب المنشآت وغير اصحاب المنشآت بحسب الجنسية في حضر وريف محافظات الجمهورية

المحافظة	الحالة الحضرية	عدد المنشآت	من أصحاب المنشآت			من غير أصحاب المنشآت			الإجمالي		
			جملة	غير يمني	يمني	جملة	غير يمني	يمني	جملة	غير يمني	
شبهه	حضر	3850	4118	15	4103	8957	117	8840	13075	132	12943
	ريف	5505	3736	3	3733	9277	180	9097	13013	183	12830
	الإجمالي	9355	7854	18	7836	18234	297	17937	26088	315	25773
صعده	حضر	5756	6205	5	6200	7539	401	7138	13744	406	13338
	ريف	11211	5626	4	5622	11106	260	10846	16732	264	16468
	الإجمالي	16967	11831	9	11822	18645	661	17984	30476	670	29806
صنعاء	حضر	1396	1535	0	1535	2691	47	2644	4226	47	4179
	ريف	15114	8112	7	8105	18094	181	17913	26206	188	26018
	الإجمالي	16510	9647	7	9640	20785	228	20557	30432	235	30197
عدن	حضر	16547	15173	41	15132	91513	1130	90383	106686	1171	105515
	ريف										
	الإجمالي	16547	15173	41	15132	91513	1130	90383	106686	1171	105515
لحج	حضر	2810	2688	0	2688	11010	17	10993	13698	17	13681
	ريف	8814	6094	30	6064	17682	55	17627	23776	85	23691
	الإجمالي	11624	8782	30	8752	28692	72	28620	37474	102	37372
مارب	حضر	2233	2199	7	2192	5665	69	5596	7864	76	7788
	ريف	2809	1177	24	1153	6175	338	5837	7352	362	6990
	الإجمالي	5042	3376	31	3345	11840	407	11433	15216	438	14778
المحويت	حضر	2075	2248	1	2247	3822	107	3715	6070	108	5962
	ريف	7164	3417	1	3416	8259	135	8124	11676	136	11540
	الإجمالي	9239	5665	2	5663	12081	242	11839	17746	244	17502
المهره	حضر	1804	1770	3	1767	4242	61	4181	6012	64	5948
	ريف	1106	641	4	637	1943	44	1899	2584	48	2536
	الإجمالي	2910	2411	7	2404	6185	105	6080	8596	112	8484
عمران	حضر	6626	7319	6	7313	8365	141	8224	15684	147	15537
	ريف	10368	4820	10	4810	11331	119	11212	16151	129	16022
	الإجمالي	16994	12139	16	12123	19696	260	19436	31835	276	31559
الضالع	حضر	3657	3961	2	3959	6382	82	6300	10343	84	10259
	ريف	6135	4156	1	4155	7139	25	7114	11295	26	11269
	الإجمالي	9792	8117	3	8114	13521	107	13414	21638	110	21528
ريمة	حضر	332	354	0	354	391	2	389	745	2	743
	ريف	6188	2480	2	2478	7281	12	7269	9761	14	9747
	الإجمالي	6520	2834	2	2832	7672	14	7658	10506	16	10490

جدول رقم (١٣) : توزيع المنشآت العاملة والمغلقة مؤقتاً وعدد العاملين فيها من أصحاب المنشآت وغير أصحاب المنشآت بحسب النوع في حضر وريف محافظات الجمهورية

الإجمالي			عدد العاملين						عدد المنشآت	الحالة الحضرية	المحافظة
			من غير اصحاب المنشآت			من اصحاب المنشآت					
جملة	إناث	ذكور	جملة	إناث	ذكور	جملة	إناث	ذكور			
778626	84232	694394	535515	80673	454842	243111	3559	239552	213639	حضر	إجمالي الجمهورية
391405	18440	372965	275732	14630	261102	115673	3810	111863	193838	ريف	
<b>1170031</b>	<b>102672</b>	<b>1067359</b>	<b>811247</b>	<b>95303</b>	<b>715944</b>	<b>358784</b>	<b>7369</b>	<b>351415</b>	<b>407477</b>	الإجمالي	
41550	2962	38588	23362	2792	20570	18188	170	18018	15889	حضر	إب
39353	1320	38033	24040	752	23288	15313	568	14745	23306	ريف	
<b>80903</b>	<b>4282</b>	<b>76621</b>	<b>47402</b>	<b>3544</b>	<b>43858</b>	<b>33501</b>	<b>738</b>	<b>32763</b>	<b>39195</b>	الإجمالي	
18239	3715	14524	14016	3679	10337	4223	36	4187	4059	حضر	ابين
11099	852	10247	8731	816	7915	2368	36	2332	3882	ريف	
<b>29338</b>	<b>4567</b>	<b>24771</b>	<b>22747</b>	<b>4495</b>	<b>18252</b>	<b>6591</b>	<b>72</b>	<b>6519</b>	<b>7941</b>	الإجمالي	
248668	26066	222602	169527	24751	144776	79141	1315	77826	63645	حضر	الأمانة
3589	384	3205	2390	368	2022	1199	16	1183	1277	ريف	
<b>252257</b>	<b>26450</b>	<b>225807</b>	<b>171917</b>	<b>25119</b>	<b>146798</b>	<b>80340</b>	<b>1331</b>	<b>79009</b>	<b>64922</b>	الإجمالي	
13048	558	12490	7122	510	6612	5926	48	5878	5319	حضر	البيضاء
11755	476	11279	7888	307	7581	3867	169	3698	6422	ريف	
<b>24803</b>	<b>1034</b>	<b>23769</b>	<b>15010</b>	<b>817</b>	<b>14193</b>	<b>9793</b>	<b>217</b>	<b>9576</b>	<b>11741</b>	الإجمالي	
72025	7567	64458	46053	7093	38960	25972	474	25498	20828	حضر	تعز
66303	3776	62527	48581	2746	45835	17722	1030	16692	24563	ريف	
<b>138328</b>	<b>11343</b>	<b>126985</b>	<b>94634</b>	<b>9839</b>	<b>84795</b>	<b>43694</b>	<b>1504</b>	<b>42190</b>	<b>45391</b>	الإجمالي	
3544	283	3261	2081	208	1873	1463	75	1388	1423	حضر	الجوف
5046	352	4694	3484	297	3187	1562	55	1507	2995	ريف	
<b>8590</b>	<b>635</b>	<b>7955</b>	<b>5565</b>	<b>505</b>	<b>5060</b>	<b>3025</b>	<b>130</b>	<b>2895</b>	<b>4418</b>	الإجمالي	
15390	1272	14118	10196	1230	8966	5194	42	5152	5013	حضر	حجة
27482	1065	26417	19631	880	18751	7851	185	7666	14254	ريف	
<b>42872</b>	<b>2337</b>	<b>40535</b>	<b>29827</b>	<b>2110</b>	<b>27717</b>	<b>13045</b>	<b>227</b>	<b>12818</b>	<b>19267</b>	الإجمالي	
81613	8462	73151	53253	8076	45177	28360	386	27974	23553	حضر	الحديدة
29181	976	28205	20681	770	19911	8500	206	8294	13356	ريف	
<b>110794</b>	<b>9438</b>	<b>101356</b>	<b>73934</b>	<b>8846</b>	<b>65088</b>	<b>36860</b>	<b>592</b>	<b>36268</b>	<b>36909</b>	الإجمالي	
64536	5469	59067	46513	5307	41206	18023	162	17861	19380	حضر	حضر موت
27226	2278	24948	20655	2234	18421	6571	44	6527	9550	ريف	
<b>91762</b>	<b>7747</b>	<b>84015</b>	<b>67168</b>	<b>7541</b>	<b>59627</b>	<b>24594</b>	<b>206</b>	<b>24388</b>	<b>28930</b>	الإجمالي	
21866	1352	20514	12815	1235	11580	9051	117	8934	7444	حضر	ذمار
31825	984	30841	21364	478	20886	10461	506	9955	19819	ريف	
<b>53691</b>	<b>2336</b>	<b>51355</b>	<b>34179</b>	<b>1713</b>	<b>32466</b>	<b>19512</b>	<b>623</b>	<b>18889</b>	<b>27263</b>	الإجمالي	



جدول رقم (١٣) : توزيع المنشآت العاملة والمغلقة مؤقتاً وعدد العاملين فيها من أصحاب المنشآت وغير أصحاب المنشآت بحسب النوع في حضر وريف محافظات الجمهورية

الإجمالي			عدد العاملين						عدد المنشآت	الحالة الحضرية	المحافظة
			من غير أصحاب المنشآت			من أصحاب المنشآت					
جملة	إناث	ذكور	جملة	إناث	ذكور	جملة	إناث	ذكور			
13075	579	12496	8957	548	8409	4118	31	4087	3850	حضر	
13013	474	12539	9277	461	8816	3736	13	3723	5505	ريف	
<b>26088</b>	<b>1053</b>	<b>25035</b>	<b>18234</b>	<b>1009</b>	<b>17225</b>	<b>7854</b>	<b>44</b>	<b>7810</b>	<b>9355</b>	الإجمالي	
13744	711	13033	7539	680	6859	6205	31	6174	5756	حضر	
16732	412	16320	11106	370	10736	5626	42	5584	11211	ريف	
<b>30476</b>	<b>1123</b>	<b>29353</b>	<b>18645</b>	<b>1050</b>	<b>17595</b>	<b>11831</b>	<b>73</b>	<b>11758</b>	<b>16967</b>	الإجمالي	
4226	190	4036	2691	167	2524	1535	23	1512	1396	حضر	
26206	806	25400	18094	558	17536	8112	248	7864	15114	ريف	
<b>30432</b>	<b>996</b>	<b>29436</b>	<b>20785</b>	<b>725</b>	<b>20060</b>	<b>9647</b>	<b>271</b>	<b>9376</b>	<b>16510</b>	الإجمالي	
106686	20443	86243	91513	20118	71395	15173	325	14848	16547	حضر	
										ريف	
<b>106686</b>	<b>20443</b>	<b>86243</b>	<b>91513</b>	<b>20118</b>	<b>71395</b>	<b>15173</b>	<b>325</b>	<b>14848</b>	<b>16547</b>	الإجمالي	
13698	2161	11537	11010	2102	8908	2688	59	2629	2810	حضر	
23776	1897	21879	17682	1720	15962	6094	177	5917	8814	ريف	
<b>37474</b>	<b>4058</b>	<b>33416</b>	<b>28692</b>	<b>3822</b>	<b>24870</b>	<b>8782</b>	<b>236</b>	<b>8546</b>	<b>11624</b>	الإجمالي	
7864	148	7716	5665	128	5537	2199	20	2179	2233	حضر	
7352	536	6816	6175	492	5683	1177	44	1133	2809	ريف	
<b>15216</b>	<b>684</b>	<b>14532</b>	<b>11840</b>	<b>620</b>	<b>11220</b>	<b>3376</b>	<b>64</b>	<b>3312</b>	<b>5042</b>	الإجمالي	
6070	475	5595	3822	446	3376	2248	29	2219	2075	حضر	
11676	481	11195	8259	394	7865	3417	87	3330	7164	ريف	
<b>17746</b>	<b>956</b>	<b>16790</b>	<b>12081</b>	<b>840</b>	<b>11241</b>	<b>5665</b>	<b>116</b>	<b>5549</b>	<b>9239</b>	الإجمالي	
6012	372	5640	4242	350	3892	1770	22	1748	1804	حضر	
2584	82	2502	1943	81	1862	641	1	640	1106	ريف	
<b>8596</b>	<b>454</b>	<b>8142</b>	<b>6185</b>	<b>431</b>	<b>5754</b>	<b>2411</b>	<b>23</b>	<b>2388</b>	<b>2910</b>	الإجمالي	
15684	792	14892	8365	663	7702	7319	129	7190	6626	حضر	
16151	478	15673	11331	311	11020	4820	167	4653	10368	ريف	
<b>31835</b>	<b>1270</b>	<b>30565</b>	<b>19696</b>	<b>974</b>	<b>18722</b>	<b>12139</b>	<b>296</b>	<b>11843</b>	<b>16994</b>	الإجمالي	
10343	606	9737	6382	558	5824	3961	48	3913	3657	حضر	
11295	557	10738	7139	399	6740	4156	158	3998	6135	ريف	
<b>21638</b>	<b>1163</b>	<b>20475</b>	<b>13521</b>	<b>957</b>	<b>12564</b>	<b>8117</b>	<b>206</b>	<b>7911</b>	<b>9792</b>	الإجمالي	
745	49	696	391	32	359	354	17	337	332	حضر	
9761	254	9507	7281	196	7085	2480	58	2422	6188	ريف	
<b>10506</b>	<b>303</b>	<b>10203</b>	<b>7672</b>	<b>228</b>	<b>7444</b>	<b>2834</b>	<b>75</b>	<b>2759</b>	<b>6520</b>	الإجمالي	

جدول رقم (١٤): توزيع العاملين بالمنشآت العاملة والمغلقة مؤقتاً بحسب القطاع الاقتصادي والجنسية في حضر وريف الجمهورية

الإجمالي			ريف			حضر			القطاع الاقتصادي
إجمالي	غير يمني	يمني	إجمالي	غير يمني	يمني	إجمالي	غير يمني	يمني	
444091	5982	438109	145084	1664	143420	299007	4318	294689	حكومي(جهاز إداري/قطاع عام)
7314	401	6913	1311	54	1257	6003	347	5656	مختلط
3189	10	3179	1456	1	1455	1733	9	1724	تعاوني
603035	6093	596942	164905	1181	163724	438130	4912	433218	خاص محلي
9027	2920	6107	4693	1501	3192	4334	1419	2915	خاص أجنبي
6412	413	5999	1664	57	1607	4748	356	4392	خاص مشترك
80478	145	80333	70027	92	69935	10451	53	10398	وقف
11732	105	11627	1293	2	1291	10439	103	10336	منظمات غير حكومية
1133	271	862	30	1	29	1103	270	833	منظمات أقليمية أو دولية
3620	19	3601	942	2	940	2678	17	2661	غير مبين
1170031	16359	1153672	391405	4555	386850	778626	11804	766822	الإجمالي

جدول رقم (١٤-١) : توزيع العاملين بالمنشآت العاملة والمغلقة مؤقتاً بحسب القطاع الاقتصادي والجنسية في حضر وريف محافظة إب

الإجمالي			ريف			حضر			القطاع الاقتصادي
إجمالي	غير يمني	يمني	إجمالي	غير يمني	يمني	إجمالي	غير يمني	يمني	
27664	195	27469	14595	52	14543	13069	143	12926	حكومي(جهاز إداري/قطاع عام)
100	9	91	3	0	3	97	9	88	مختلط
264	0	264	110	0	110	154	0	154	تعاوني
44131	212	43919	17784	51	17733	26347	161	26186	خاص محلي
49	8	41	1	0	1	48	8	40	خاص أجنبي
158	9	149	31	0	31	127	9	118	خاص مشترك
7187	5	7182	6526	4	6522	661	1	660	وقف
694	3	691	109	1	108	585	2	583	منظمات غير حكومية
25	0	25	2	0	2	23	0	23	منظمات أقليمية أو دولية
631	0	631	192	0	192	439	0	439	غير مبين
80903	441	80462	39353	108	39245	41550	333	41217	الإجمالي

جدول رقم (٢-١٤) : توزيع العاملين بالمنشآت العاملة والمغلقة مؤقتاً بحسب القطاع الاقتصادي والجنسية في حضر وريف محافظة أبين

الإجمالي			ريف			حضر			القطاع الاقتصادي
إجمالي	غير يمني	يمني	إجمالي	غير يمني	يمني	إجمالي	غير يمني	يمني	
16824	69	16755	6127	11	6116	10697	58	10639	حكومي(جهاز إداري/قطاع عام)
7	0	7	3	0	3	4	0	4	مختلط
280	0	280	211	0	211	69	0	69	تعاوني
10065	38	10027	3331	14	3317	6734	24	6710	خاص محلي
201	11	190	201	11	190	0	0	0	خاص أجنبي
2	0	2	2	0	2	0	0	0	خاص مشترك
1312	2	1310	1107	2	1105	205	0	205	وقف
600	0	600	106	0	106	494	0	494	منظمات غير حكومية
2	0	2	0	0	0	2	0	2	منظمات أقليمية أو دولية
45	0	45	11	0	11	34	0	34	غير مبين
29338	120	29218	11099	38	11061	18239	82	18157	الإجمالي

جدول رقم (٣-١٤) : توزيع العاملين بالمنشآت العاملة والمغلقة مؤقتاً بحسب القطاع الاقتصادي والجنسية في حضر وريف محافظة الأمانة

الإجمالي			ريف			حضر			القطاع الاقتصادي
إجمالي	غير يمني	يمني	إجمالي	غير يمني	يمني	إجمالي	غير يمني	يمني	
79092	1515	77577	1092	10	1082	78000	1505	76495	حكومي(جهاز إداري/قطاع عام)
3387	332	3055	15	0	15	3372	332	3040	مختلط
433	7	426	9	0	9	424	7	417	تعاوني
156553	3093	153460	2145	23	2122	154408	3070	151338	خاص محلي
2777	969	1808	0	0	0	2777	969	1808	خاص أجنبي
2831	309	2522	0	0	0	2831	309	2522	خاص مشترك
2378	35	2343	318	0	318	2060	35	2025	وقف
3812	90	3722	2	0	2	3810	90	3720	منظمات غير حكومية
555	203	352	0	0	0	555	203	352	منظمات أقليمية أو دولية
439	16	423	8	0	8	431	16	415	غير مبين
252257	6569	245688	3589	33	3556	248668	6536	242132	الإجمالي

جدول رقم (٤-١٤) : توزيع العاملين بالمنشآت العاملة والمغلقة مؤقتاً بحسب القطاع الاقتصادي والجنسية في حضر وريف محافظة البيضاء

الإجمالي			ريف			حضر			القطاع الاقتصادي
إجمالي	غير يمني	يمني	إجمالي	غير يمني	يمني	إجمالي	غير يمني	يمني	
8025	133	7892	4227	79	4148	3798	54	3744	حكومي(جهاز إداري/قطاع عام)
62	0	62	32	0	32	30	0	30	مختلط
72	0	72	66	0	66	6	0	6	تعاوني
13532	88	13444	4913	17	4896	8619	71	8548	خاص محلي
5	1	4	0	0	0	5	1	4	خاص أجنبي
47	1	46	26	0	26	21	1	20	خاص مشترك
2677	3	2674	2401	3	2398	276	0	276	وقف
212	0	212	48	0	48	164	0	164	منظمات غير حكومية
12	0	12	0	0	0	12	0	12	منظمات أقليمية أو دولية
159	1	158	42	1	41	117	0	117	غير مبين
24803	227	24576	11755	100	11655	13048	127	12921	الإجمالي

جدول رقم (٥-١٤) : توزيع العاملين بالمنشآت العاملة والمغلقة مؤقتاً بحسب القطاع الاقتصادي والجنسية في حضر وريف محافظة تعز

الإجمالي			ريف			حضر			القطاع الاقتصادي
إجمالي	غير يمني	يمني	إجمالي	غير يمني	يمني	إجمالي	غير يمني	يمني	
50054	393	49661	27437	129	27308	22617	264	22353	حكومي(جهاز إداري/قطاع عام)
334	0	334	82	0	82	252	0	252	مختلط
347	0	347	155	0	155	192	0	192	تعاوني
77320	462	76858	31105	153	30952	46215	309	45906	خاص محلي
132	46	86	1	0	1	131	46	85	خاص أجنبي
590	6	584	352	3	349	238	3	235	خاص مشترك
7563	11	7552	6808	7	6801	755	4	751	وقف
1251	0	1251	206	0	206	1045	0	1045	منظمات غير حكومية
145	11	134	3	0	3	142	11	131	منظمات أقليمية أو دولية
592	0	592	154	0	154	438	0	438	غير مبين
138328	929	137399	66303	292	66011	72025	637	71388	الإجمالي

جدول رقم (١٤-٦) : توزيع العاملين بالمنشآت العاملة والمغلقة مؤقتاً بحسب القطاع الاقتصادي والجنسية في حضر وريف محافظة الجوف

الإجمالي			ريف			حضر			القطاع الاقتصادي
إجمالي	غير يمني	يمني	إجمالي	غير يمني	يمني	إجمالي	غير يمني	يمني	
3305	339	2966	1928	209	1719	1377	130	1247	حكومي(جهاز إداري/قطاع عام)
0	0	0	0	0	0	0	0	0	مختلط
15	0	15	13	0	13	2	0	2	تعاوني
3706	53	3653	1887	30	1857	1819	23	1796	خاص محلي
2	2	0	2	2	0	0	0	0	خاص أجنبي
18	0	18	11	0	11	7	0	7	خاص مشترك
1421	8	1413	1179	8	1171	242	0	242	وقف
100	0	100	5	0	5	95	0	95	منظمات غير حكومية
0	0	0	0	0	0	0	0	0	منظمات أقليمية أو دولية
23	0	23	21	0	21	2	0	2	غير مبين
8590	402	8188	5046	249	4797	3544	153	3391	الإجمالي



جدول رقم (٧-١٤) : توزيع العاملين بالمنشآت العاملة والمغلقة مؤقتاً بحسب القطاع الاقتصادي والجنسية في حضر وريف محافظة حجة

الإجمالي			ريف			حضر			القطاع الاقتصادي
إجمالي	غير يمني	يمني	إجمالي	غير يمني	يمني	إجمالي	غير يمني	يمني	
16785	337	16448	10211	63	10148	6574	274	6300	حكومي(جهاز إداري/قطاع عام)
23	0	23	5	0	5	18	0	18	مختلط
29	0	29	28	0	28	1	0	1	تعاوني
19563	163	19400	11427	88	11339	8136	75	8061	خاص محلي
10	6	4	6	5	1	4	1	3	خاص أجنبي
53	1	52	38	0	38	15	1	14	خاص مشترك
5913	21	5892	5594	21	5573	319	0	319	وقف
384	0	384	108	0	108	276	0	276	منظمات غير حكومية
12	6	6	0	0	0	12	6	6	منظمات أقليمية أو دولية
100	0	100	65	0	65	35	0	35	غير مبين
42872	534	42338	27482	177	27305	15390	357	15033	الإجمالي

جدول رقم (١٤-٨) : توزيع العاملين بالمنشآت العاملة والمغلقة مؤقتاً بحسب القطاع الاقتصادي والجنسية في حضر وريف محافظة الحديدة

الإجمالي			ريف			حضر			القطاع الاقتصادي
إجمالي	غير يمني	يمني	إجمالي	غير يمني	يمني	إجمالي	غير يمني	يمني	
33804	337	33467	8915	33	8882	24889	304	24585	حكومي(جهاز إداري/قطاع عام)
769	1	768	450	1	449	319	0	319	مختلط
330	0	330	136	0	136	194	0	194	تعاوني
67404	373	67031	14502	55	14447	52902	318	52584	خاص محلي
138	22	116	53	13	40	85	9	76	خاص أجنبي
567	11	556	100	2	98	467	9	458	خاص مشترك
6507	1	6506	4954	0	4954	1553	1	1552	وقف
718	0	718	17	0	17	701	0	701	منظمات غير حكومية
77	17	60	1	0	1	76	17	59	منظمات أقليمية أو دولية
480	1	479	53	0	53	427	1	426	غير مبين
110794	763	110031	29181	104	29077	81613	659	80954	الإجمالي

جدول رقم (٩-١٤) : توزيع العاملين بالمنشآت العاملة والمغلقة مؤقتاً بحسب القطاع الاقتصادي والجنسية في حضر وريف محافظة حضرموت

الإجمالي			ريف			حضر			القطاع الاقتصادي
إجمالي	غير يمني	يمني	إجمالي	غير يمني	يمني	إجمالي	غير يمني	يمني	
33842	174	33668	6624	52	6572	27218	122	27096	حكومي(جهاز إداري/قطاع عام)
543	33	510	191	33	158	352	0	352	مختلط
486	1	485	106	1	105	380	0	380	تعاوني
46279	659	45620	13234	437	12797	33045	222	32823	خاص محلي
3849	1367	2482	3299	1295	2004	550	72	478	خاص أجنبي
1008	70	938	556	51	505	452	19	433	خاص مشترك
4372	3	4369	2879	3	2876	1493	0	1493	وقف
1119	9	1110	223	0	223	896	9	887	منظمات غير حكومية
91	6	85	12	0	12	79	6	73	منظمات أقليمية أو دولية
173	0	173	102	0	102	71	0	71	غير مبين
91762	2322	89440	27226	1872	25354	64536	450	64086	الإجمالي

جدول رقم (١٤-١٠) : توزيع العاملين بالمنشآت العاملة والمغلقة مؤقتاً بحسب القطاع الاقتصادي والجنسية في حضر وريف محافظة ذمار

الإجمالي			ريف			حضر			القطاع الاقتصادي
إجمالي	غير يمني	يمني	إجمالي	غير يمني	يمني	إجمالي	غير يمني	يمني	
19218	273	18945	10674	119	10555	8544	154	8390	حكومي(جهاز إداري/قطاع عام)
58	0	58	11	0	11	47	0	47	مختلط
87	2	85	53	0	53	34	2	32	تعاوني
24603	85	24518	12045	25	12020	12558	60	12498	خاص محلي
5	2	3	2	2	0	3	0	3	خاص أجنبي
63	0	63	24	0	24	39	0	39	خاص مشترك
9235	1	9234	8923	1	8922	312	0	312	وقف
335	0	335	62	0	62	273	0	273	منظمات غير حكومية
6	0	6	1	0	1	5	0	5	منظمات أقليمية أو دولية
81	0	81	30	0	30	51	0	51	غير مبين
53691	363	53328	31825	147	31678	21866	216	21650	الإجمالي

جدول رقم (١٤-١١) : توزيع العاملين بالمنشآت العاملة والمغلقة مؤقتاً بحسب القطاع الاقتصادي والجنسية في حضر وريف محافظة شبوه

الإجمالي			ريف			حضر			القطاع الاقتصادي
إجمالي	غير يمني	يمني	إجمالي	غير يمني	يمني	إجمالي	غير يمني	يمني	
11224	102	11122	4944	38	4906	6280	64	6216	حكومي(جهاز إداري/قطاع عام)
31	0	31	23	0	23	8	0	8	مختلط
114	0	114	77	0	77	37	0	37	تعاوني
11180	93	11087	5198	33	5165	5982	60	5922	خاص محلي
899	106	793	899	106	793	0	0	0	خاص أجنبي
32	0	32	12	0	12	20	0	20	خاص مشترك
2010	6	2004	1769	6	1763	241	0	241	وقف
446	0	446	69	0	69	377	0	377	منظمات غير حكومية
33	8	25	0	0	0	33	8	25	منظمات أقليمية أو دولية
119	0	119	22	0	22	97	0	97	غير مبين
26088	315	25773	13013	183	12830	13075	132	12943	الإجمالي

جدول رقم (١٤-١٢) : توزيع العاملين بالمنشآت العاملة والمغلقة مؤقتاً بحسب القطاع الاقتصادي والجنسية في حضر وريف محافظة صعده

الإجمالي			ريف			حضر			القطاع الاقتصادي
إجمالي	غير يمني	يمني	إجمالي	غير يمني	يمني	إجمالي	غير يمني	يمني	
8257	325	7932	4315	217	4098	3942	108	3834	حكومي(جهاز إداري/قطاع عام)
110	0	110	4	0	4	106	0	106	مختلط
43	0	43	33	0	33	10	0	10	تعاوني
15856	100	15756	7189	30	7159	8667	70	8597	خاص محلي
340	235	105	18	9	9	322	226	96	خاص أجنبي
138	0	138	125	0	125	13	0	13	خاص مشترك
5475	7	5468	4963	7	4956	512	0	512	وقف
159	3	156	40	1	39	119	2	117	منظمات غير حكومية
0	0	0	0	0	0	0	0	0	منظمات أقليمية أو دولية
98	0	98	45	0	45	53	0	53	غير مبين
30476	670	29806	16732	264	16468	13744	406	13338	الإجمالي

جدول رقم (١٤-١٣) : توزيع العاملين بالمنشآت العاملة والمغلقة مؤقتاً بحسب القطاع الاقتصادي والجنسية في حضر وريف محافظة صنعاء

الإجمالي			ريف			حضر			القطاع الاقتصادي
إجمالي	غير يمني	يمني	إجمالي	غير يمني	يمني	إجمالي	غير يمني	يمني	
10843	132	10711	9268	107	9161	1575	25	1550	حكومي(جهاز إداري/قطاع عام)
12	0	12	12	0	12	0	0	0	مختلط
96	0	96	94	0	94	2	0	2	تعاوني
12961	84	12877	10530	62	10468	2431	22	2409	خاص محلي
40	17	23	40	17	23	0	0	0	خاص أجنبي
175	0	175	174	0	174	1	0	1	خاص مشترك
6095	2	6093	5985	2	5983	110	0	110	وقف
90	0	90	47	0	47	43	0	43	منظمات غير حكومية
0	0	0	0	0	0	0	0	0	منظمات أقليمية أو دولية
120	0	120	56	0	56	64	0	64	غير مبين
30432	235	30197	26206	188	26018	4226	47	4179	الإجمالي

جدول رقم (١٤-١٤) : توزيع العاملين بالمنشآت العاملة والمغلقة مؤقتاً بحسب القطاع الاقتصادي والجنسية في حضر وريف محافظة عدن

الإجمالي			ريف			حضر			القطاع الاقتصادي
إجمالي	غير يمني	يمني	إجمالي	غير يمني	يمني	إجمالي	غير يمني	يمني	
62193	793	61400	0	0	0	62193	793	61400	حكومي(جهاز إداري/قطاع عام)
1282	5	1277	0	0	0	1282	5	1277	مختلط
164	0	164	0	0	0	164	0	164	تعاوني
40623	257	40366	0	0	0	40623	257	40366	خاص محلي
390	82	308	0	0	0	390	82	308	خاص أجنبي
349	4	345	0	0	0	349	4	345	خاص مشترك
621	11	610	0	0	0	621	11	610	وقف
679	0	679	0	0	0	679	0	679	منظمات غير حكومية
121	19	102	0	0	0	121	19	102	منظمات أقليمية أو دولية
264	0	264	0	0	0	264	0	264	غير مبين
106686	1171	105515	0	0	0	106686	1171	105515	الإجمالي



جدول رقم (١٤-١٥) : توزيع العاملين بالمنشآت العاملة والمغلقة مؤقتاً بحسب القطاع الاقتصادي والجنسية في حضر وريف محافظة لحج

الإجمالي			ريف			حضر			القطاع الاقتصادي
إجمالي	غير يمني	يمني	إجمالي	غير يمني	يمني	إجمالي	غير يمني	يمني	
21130	38	21092	12233	27	12206	8897	11	8886	حكومي(جهاز إداري/قطاع عام)
60	0	60	17	0	17	43	0	43	مختلط
175	0	175	157	0	157	18	0	18	تعاوني
12902	54	12848	8570	48	8522	4332	6	4326	خاص محلي
0	0	0	0	0	0	0	0	0	خاص أجنبي
116	0	116	112	0	112	4	0	4	خاص مشترك
2713	9	2704	2540	9	2531	173	0	173	وقف
326	0	326	112	0	112	214	0	214	منظمات غير حكومية
1	1	0	1	1	0	0	0	0	منظمات أقليمية أو دولية
51	0	51	34	0	34	17	0	17	غير مبين
37474	102	37372	23776	85	23691	13698	17	13681	الإجمالي

جدول رقم (١٤-١٦) : توزيع العاملين بالمنشآت العاملة والمغلقة مؤقتاً بحسب القطاع الاقتصادي والجنسية في حضر وريف محافظة مارب

الإجمالي			ريف			حضر			القطاع الاقتصادي
إجمالي	غير يمني	يمني	إجمالي	غير يمني	يمني	إجمالي	غير يمني	يمني	
6663	313	6350	3268	276	2992	3395	37	3358	حكومي(جهاز إداري/قطاع عام)
451	20	431	425	20	405	26	0	26	مختلط
25	0	25	24	0	24	1	0	1	تعاوني
6517	63	6454	2330	25	2305	4187	38	4149	خاص محلي
133	26	107	133	26	107	0	0	0	خاص أجنبي
94	0	94	47	0	47	47	0	47	خاص مشترك
1169	15	1154	1102	14	1088	67	1	66	وقف
152	0	152	16	0	16	136	0	136	منظمات غير حكومية
0	0	0	0	0	0	0	0	0	منظمات أقليمية أو دولية
12	1	11	7	1	6	5	0	5	غير مبين
15216	438	14778	7352	362	6990	7864	76	7788	الإجمالي

جدول رقم (١٤-١٧) : توزيع العاملين بالمنشآت العاملة والمغلقة مؤقتاً بحسب القطاع الاقتصادي والجنسية في حضر وريف محافظة المحويت

الإجمالي			ريف			حضر			القطاع الاقتصادي
إجمالي	غير يمني	يمني	إجمالي	غير يمني	يمني	إجمالي	غير يمني	يمني	
8282	229	8053	5068	126	4942	3214	103	3111	حكومي(جهاز إداري/قطاع عام)
18	0	18	3	0	3	15	0	15	مختلط
57	0	57	54	0	54	3	0	3	تعاوني
6339	14	6325	3694	9	3685	2645	5	2640	خاص محلي
0	0	0	0	0	0	0	0	0	خاص أجنبي
26	1	25	25	1	24	1	0	1	خاص مشترك
2860	0	2860	2781	0	2781	79	0	79	وقف
126	0	126	28	0	28	98	0	98	منظمات غير حكومية
9	0	9	9	0	9	0	0	0	منظمات أقليمية أو دولية
29	0	29	14	0	14	15	0	15	غير مبين
17746	244	17502	11676	136	11540	6070	108	5962	الإجمالي

جدول رقم (١٤-١٨) : توزيع العاملين بالمنشآت العاملة والمغلقة مؤقتاً بحسب القطاع الاقتصادي والجنسية في حضر وريف محافظة المهرة

الإجمالي			ريف			حضر			القطاع الاقتصادي
إجمالي	غير يمني	يمني	إجمالي	غير يمني	يمني	إجمالي	غير يمني	يمني	
3201	66	3135	652	8	644	2549	58	2491	حكومي(جهاز إداري/قطاع عام)
28	0	28	3	0	3	25	0	25	مختلط
29	0	29	25	0	25	4	0	4	تعاوني
4786	30	4756	1666	25	1641	3120	5	3115	خاص محلي
43	15	28	36	15	21	7	0	7	خاص أجنبي
44	1	43	0	0	0	44	1	43	خاص مشترك
331	0	331	171	0	171	160	0	160	وقف
111	0	111	20	0	20	91	0	91	منظمات غير حكومية
2	0	2	0	0	0	2	0	2	منظمات أقليمية أو دولية
21	0	21	11	0	11	10	0	10	غير مبين
8596	112	8484	2584	48	2536	6012	64	5948	الإجمالي

جدول رقم (١٤-١٩) : توزيع العاملين بالمنشآت العاملة والمغلقة مؤقتاً بحسب القطاع الاقتصادي والجنسية في حضر وريف محافظة عمران

الإجمالي			ريف			حضر			القطاع الاقتصادي
إجمالي	غير يمني	يمني	إجمالي	غير يمني	يمني	إجمالي	غير يمني	يمني	
11283	183	11100	5751	90	5661	5532	93	5439	حكومي(جهاز إداري/قطاع عام)
20	1	19	13	0	13	7	1	6	مختلط
99	0	99	76	0	76	23	0	23	تعاوني
14978	83	14895	5724	35	5689	9254	48	9206	خاص محلي
14	5	9	2	0	2	12	5	7	خاص أجنبي
71	0	71	15	0	15	56	0	56	خاص مشترك
4980	4	4976	4516	4	4512	464	0	464	وقف
252	0	252	34	0	34	218	0	218	منظمات غير حكومية
30	0	30	0	0	0	30	0	30	منظمات أقليمية أو دولية
108	0	108	20	0	20	88	0	88	غير مبين
31835	276	31559	16151	129	16022	15684	147	15537	الإجمالي

جدول رقم (٢٠-١٤) : توزيع العاملين بالمنشآت العاملة والمغلقة مؤقتاً بحسب القطاع الاقتصادي والجنسية في حضر وريف محافظة الضالع

الإجمالي			ريف			حضر			القطاع الاقتصادي
إجمالي	غير يمني	يمني	إجمالي	غير يمني	يمني	إجمالي	غير يمني	يمني	
8593	20	8573	4265	4	4261	4328	16	4312	حكومي(جهاز إداري/قطاع عام)
1	0	1	1	0	1	0	0	0	مختلط
17	0	17	6	0	6	11	0	11	تعاوني
10657	89	10568	4937	21	4916	5720	68	5652	خاص محلي
0	0	0	0	0	0	0	0	0	خاص أجنبي
30	0	30	14	0	14	16	0	16	خاص مشترك
2140	1	2139	2011	1	2010	129	0	129	وقف
137	0	137	29	0	29	108	0	108	منظمات غير حكومية
11	0	11	0	0	0	11	0	11	منظمات أقليمية أو دولية
52	0	52	32	0	32	20	0	20	غير مبين
21638	110	21528	11295	26	11269	10343	84	10259	الإجمالي

جدول رقم (٢١-١٤) : توزيع العاملين بالمنشآت العاملة والمغلقة مؤقتاً بحسب القطاع الاقتصادي والجنسية في حضر وريف محافظة ريمة

الإجمالي			ريف			حضر			القطاع الاقتصادي
إجمالي	غير يمني	يمني	إجمالي	غير يمني	يمني	إجمالي	غير يمني	يمني	
3809	16	3793	3490	14	3476	319	2	317	حكومي(جهاز إداري/قطاع عام)
18	0	18	18	0	18	0	0	0	مختلط
27	0	27	23	0	23	4	0	4	تعاوني
3080	0	3080	2694	0	2694	386	0	386	خاص محلي
0	0	0	0	0	0	0	0	0	خاص أجنبي
0	0	0	0	0	0	0	0	0	خاص مشترك
3519	0	3519	3500	0	3500	19	0	19	وقف
29	0	29	12	0	12	17	0	17	منظمات غير حكومية
1	0	1	1	0	1	0	0	0	منظمات أقليمية أو دولية
23	0	23	23	0	23	0	0	0	غير مبين
10506	16	10490	9761	14	9747	745	2	743	الإجمالي

جدول رقم (١٥) : توزيع العاملين بالمنشآت العاملة والمغلقة مؤقتاً بحسب القطاع الاقتصادي والنوع في حضر وريف الجمهورية

الإجمالي			ريف			حضر			القطاع الاقتصادي
إجمالي	اناث	ذكور	إجمالي	اناث	ذكور	إجمالي	اناث	ذكور	
444091	67593	376498	145084	9955	135129	299007	57638	241369	حكومي(جهاز إداري/قطاع عام)
7314	1634	5680	1311	66	1245	6003	1568	4435	مختلط
3189	455	2734	1456	82	1374	1733	373	1360	تعاوني
603035	25607	577428	164905	6258	158647	438130	19349	418781	خاص محلي
9027	2850	6177	4693	1476	3217	4334	1374	2960	خاص أجنبي
6412	907	5505	1664	103	1561	4748	804	3944	خاص مشترك
80478	1109	79369	70027	396	69631	10451	713	9738	وقف
11732	1920	9812	1293	81	1212	10439	1839	8600	منظمات غير حكومية
1133	470	663	30	3	27	1103	467	636	منظمات أقليمية أو دولية
3620	127	3493	942	20	922	2678	107	2571	غير مبين
1170031	102672	1067359	391405	18440	372965	778626	84232	694394	الإجمالي العام



جدول رقم (١٥-١) : توزيع العاملين بالمنشآت العاملة والمغلقة مؤقتاً بحسب القطاع الاقتصادي والنوع في حضر وريف محافظة إب

الإجمالي			ريف			حضر			القطاع الاقتصادي
إجمالي	اناث	ذكور	إجمالي	اناث	ذكور	إجمالي	اناث	ذكور	
27664	2622	25042	14595	576	14019	13069	2046	11023	حكومي(جهاز إداري/قطاع عام)
100	14	86	3	0	3	97	14	83	مختلط
264	47	217	110	15	95	154	32	122	تعاوني
44131	1312	42819	17784	650	17134	26347	662	25685	خاص محلي
49	9	40	1	0	1	48	9	39	خاص أجنبي
158	26	132	31	0	31	127	26	101	خاص مشترك
7187	96	7091	6526	60	6466	661	36	625	وقف
694	139	555	109	16	93	585	123	462	منظمات غير حكومية
25	12	13	2	1	1	23	11	12	منظمات أقليمية أو دولية
631	5	626	192	2	190	439	3	436	غير مبين
80903	4282	76621	39353	1320	38033	41550	2962	38588	الإجمالي

جدول رقم (٢-١٥) : توزيع العاملين بالمنشآت العاملة والمغلقة مؤقتاً بحسب القطاع الاقتصادي والنوع في حضر وريف محافظة أبين

الإجمالي			ريف			حضر			القطاع الاقتصادي
إجمالي	اناث	ذكور	إجمالي	اناث	ذكور	إجمالي	اناث	ذكور	
16824	4244	12580	6127	757	5370	10697	3487	7210	حكومي(جهاز إداري/قطاع عام)
7	0	7	3	0	3	4	0	4	مختلط
280	40	240	211	18	193	69	22	47	تعاوني
10065	187	9878	3331	60	3271	6734	127	6607	خاص محلي
201	11	190	201	11	190	0	0	0	خاص أجنبي
2	0	2	2	0	2	0	0	0	خاص مشترك
1312	14	1298	1107	4	1103	205	10	195	وقف
600	59	541	106	2	104	494	57	437	منظمات غير حكومية
2	0	2	0	0	0	2	0	2	منظمات أقليلية أو دولية
45	12	33	11	0	11	34	12	22	غير مبين
29338	4567	24771	11099	852	10247	18239	3715	14524	الإجمالي

جدول رقم (٣-١٥) : توزيع العاملين بالمنشآت العاملة والمغلقة مؤقتاً بحسب القطاع الاقتصادي والنوع في حضر وريف محافظة الأمانة

الإجمالي			ريف			حضر			القطاع الاقتصادي
إجمالي	اناث	ذكور	إجمالي	اناث	ذكور	إجمالي	اناث	ذكور	
79092	13615	65477	1092	330	762	78000	13285	64715	حكومي (جهاز إداري/قطاع عام)
3387	1010	2377	15	0	15	3372	1010	2362	مختلط
433	184	249	9	0	9	424	184	240	تعاوني
156553	9111	147442	2145	50	2095	154408	9061	145347	خاص محلي
2777	886	1891	0	0	0	2777	886	1891	خاص أجنبي
2831	547	2284	0	0	0	2831	547	2284	خاص مشترك
2378	201	2177	318	4	314	2060	197	1863	وقف
3812	611	3201	2	0	2	3810	611	3199	منظمات غير حكومية
555	260	295	0	0	0	555	260	295	منظمات أقليمية أو دولية
439	25	414	8	0	8	431	25	406	غير مبين
252257	26450	225807	3589	384	3205	248668	26066	222602	الإجمالي

جدول رقم (١٥-٤) : توزيع العاملين بالمنشآت العاملة والمغلقة مؤقتاً بحسب القطاع الاقتصادي والنوع في حضر وريف محافظة البيضاء

الإجمالي			ريف			حضر			القطاع الاقتصادي
إجمالي	اناث	ذكور	إجمالي	اناث	ذكور	إجمالي	اناث	ذكور	
8025	628	7397	4227	264	3963	3798	364	3434	حكومي(جهاز إداري/قطاع عام)
62	4	58	32	0	32	30	4	26	مختلط
72	0	72	66	0	66	6	0	6	تعاوني
13532	361	13171	4913	192	4721	8619	169	8450	خاص محلي
5	1	4	0	0	0	5	1	4	خاص أجنبي
47	1	46	26	0	26	21	1	20	خاص مشترك
2677	27	2650	2401	12	2389	276	15	261	وقف
212	10	202	48	7	41	164	3	161	منظمات غير حكومية
12	0	12	0	0	0	12	0	12	منظمات أقليمية أو دولية
159	2	157	42	1	41	117	1	116	غير مبين
24803	1034	23769	11755	476	11279	13048	558	12490	الإجمالي

جدول رقم (١٥-٥) : توزيع العاملين بالمنشآت العاملة والمغلقة مؤقتاً بحسب القطاع الاقتصادي والنوع في حضر وريف محافظة تعز

الإجمالي			ريف			حضر			القطاع الاقتصادي
إجمالي	اناث	ذكور	إجمالي	اناث	ذكور	إجمالي	اناث	ذكور	
50054	6818	43236	27437	2137	25300	22617	4681	17936	حكومي(جهاز إداري/قطاع عام)
334	62	272	82	0	82	252	62	190	مختلط
347	64	283	155	1	154	192	63	129	تعاوني
77320	3873	73447	31105	1553	29552	46215	2320	43895	خاص محلي
132	44	88	1	0	1	131	44	87	خاص أجنبي
590	51	539	352	12	340	238	39	199	خاص مشترك
7563	119	7444	6808	48	6760	755	71	684	وقف
1251	238	1013	206	18	188	1045	220	825	منظمات غير حكومية
145	52	93	3	0	3	142	52	90	منظمات أقليمية أو دولية
592	22	570	154	7	147	438	15	423	غير مبين
138328	11343	126985	66303	3776	62527	72025	7567	64458	الإجمالي

جدول رقم (١٥-٦) : توزيع العاملين بالمنشآت العاملة والمغلقة مؤقتاً بحسب القطاع الاقتصادي والنوع في حضر وريف محافظة الجوف

الإجمالي			ريف			حضر			القطاع الاقتصادي
إجمالي	اناث	ذكور	إجمالي	اناث	ذكور	إجمالي	اناث	ذكور	
3305	450	2855	1928	268	1660	1377	182	1195	حكومي(جهاز إداري/قطاع عام)
0	0	0	0	0	0	0	0	0	مختلط
15	0	15	13	0	13	2	0	2	تعاوني
3706	158	3548	1887	72	1815	1819	86	1733	خاص محلي
2	1	1	2	1	1	0	0	0	خاص أجنبي
18	0	18	11	0	11	7	0	7	خاص مشترك
1421	13	1408	1179	8	1171	242	5	237	وقف
100	10	90	5	0	5	95	10	85	منظمات غير حكومية
0	0	0	0	0	0	0	0	0	منظمات أقليمية أو دولية
23	3	20	21	3	18	2	0	2	غير مبين
8590	635	7955	5046	352	4694	3544	283	3261	الإجمالي

جدول رقم (٧-١٥) : توزيع العاملين بالمنشآت العاملة والمغلقة مؤقتاً بحسب القطاع الاقتصادي والنوع في حضر وريف محافظة حجة

الإجمالي			ريف			حضر			القطاع الاقتصادي
إجمالي	اناث	ذكور	إجمالي	اناث	ذكور	إجمالي	اناث	ذكور	
16785	1454	15331	10211	380	9831	6574	1074	5500	حكومي(جهاز إداري/قطاع عام)
23	4	19	5	2	3	18	2	16	مختلط
29	0	29	28	0	28	1	0	1	تعاوني
19563	813	18750	11427	652	10775	8136	161	7975	خاص محلي
10	4	6	6	3	3	4	1	3	خاص أجنبي
53	0	53	38	0	38	15	0	15	خاص مشترك
5913	14	5899	5594	13	5581	319	1	318	وقف
384	41	343	108	15	93	276	26	250	منظمات غير حكومية
12	7	5	0	0	0	12	7	5	منظمات أقليمية أو دولية
100	0	100	65	0	65	35	0	35	غير مبين
42872	2337	40535	27482	1065	26417	15390	1272	14118	الإجمالي

جدول رقم (١٥-٨) : توزيع العاملين بالمنشآت العاملة والمغلقة مؤقتاً بحسب القطاع الاقتصادي والنوع في حضر وريف محافظة الحديدة

الإجمالي			ريف			حضر			القطاع الاقتصادي
إجمالي	اناث	ذكور	إجمالي	اناث	ذكور	إجمالي	اناث	ذكور	
33804	5849	27955	8915	432	8483	24889	5417	19472	حكومي(جهاز إداري/قطاع عام)
769	57	712	450	10	440	319	47	272	مختلط
330	35	295	136	2	134	194	33	161	تعاوني
67404	2994	64410	14502	481	14021	52902	2513	50389	خاص محلي
138	46	92	53	10	43	85	36	49	خاص أجنبي
567	104	463	100	31	69	467	73	394	خاص مشترك
6507	161	6346	4954	8	4946	1553	153	1400	وقف
718	127	591	17	0	17	701	127	574	منظمات غير حكومية
77	49	28	1	0	1	76	49	27	منظمات أقليمية أو دولية
480	16	464	53	2	51	427	14	413	غير مبين
110794	9438	101356	29181	976	28205	81613	8462	73151	الإجمالي



جدول رقم (٩-١٥) : توزيع العاملين بالمنشآت العاملة والمغلقة مؤقتاً بحسب القطاع الاقتصادي والنوع في حضر وريف محافظة حضرموت

الإجمالي			ريف			حضر			القطاع الاقتصادي
إجمالي	اناث	ذكور	إجمالي	اناث	ذكور	إجمالي	اناث	ذكور	
33842	4262	29580	6624	197	6427	27218	4065	23153	حكومي(جهاز إداري/قطاع عام)
543	48	495	191	33	158	352	15	337	مختلط
486	14	472	106	9	97	380	5	375	تعاوني
46279	1541	44738	13234	649	12585	33045	892	32153	خاص محلي
3849	1365	2484	3299	1288	2011	550	77	473	خاص أجنبي
1008	95	913	556	51	505	452	44	408	خاص مشترك
4372	184	4188	2879	46	2833	1493	138	1355	وقف
1119	220	899	223	5	218	896	215	681	منظمات غير حكومية
91	18	73	12	0	12	79	18	61	منظمات أقليمية أو دولية
173	0	173	102	0	102	71	0	71	غير مبين
91762	7747	84015	27226	2278	24948	64536	5469	59067	الإجمالي

جدول رقم (١٥-١٠) : توزيع العاملين بالمنشآت العاملة والمغلقة مؤقتا بحسب القطاع الاقتصادي والنوع في حضر وريف محافظة ذمار

الإجمالي			ريف			حضر			القطاع الاقتصادي
إجمالي	اناث	ذكور	إجمالي	اناث	ذكور	إجمالي	اناث	ذكور	
19218	1460	17758	10674	397	10277	8544	1063	7481	حكومي(جهاز إداري/قطاع عام)
58	10	48	11	0	11	47	10	37	مختلط
87	24	63	53	16	37	34	8	26	تعاوني
24603	782	23821	12045	545	11500	12558	237	12321	خاص محلي
5	2	3	2	1	1	3	1	2	خاص أجنبي
63	0	63	24	0	24	39	0	39	خاص مشترك
9235	26	9209	8923	23	8900	312	3	309	وقف
335	31	304	62	1	61	273	30	243	منظمات غير حكومية
6	0	6	1	0	1	5	0	5	منظمات أقليمية أو دولية
81	1	80	30	1	29	51	0	51	غير مبين
53691	2336	51355	31825	984	30841	21866	1352	20514	الإجمالي

جدول رقم (١٥-١١) : توزيع العاملين بالمنشآت العاملة والمغلقة مؤقتاً بحسب القطاع الاقتصادي والنوع في حضر وريف محافظة شبوه

الإجمالي			ريف			حضر			القطاع الاقتصادي
إجمالي	اناث	ذكور	إجمالي	اناث	ذكور	إجمالي	اناث	ذكور	
11224	706	10518	4944	314	4630	6280	392	5888	حكومي(جهاز إداري/قطاع عام)
31	0	31	23	0	23	8	0	8	مختلط
114	0	114	77	0	77	37	0	37	تعاوني
11180	147	11033	5198	42	5156	5982	105	5877	خاص محلي
899	106	793	899	106	793	0	0	0	خاص أجنبي
32	0	32	12	0	12	20	0	20	خاص مشترك
2010	14	1996	1769	12	1757	241	2	239	وقف
446	71	375	69	0	69	377	71	306	منظمات غير حكومية
33	9	24	0	0	0	33	9	24	منظمات أقليمية أو دولية
119	0	119	22	0	22	97	0	97	غير مبين
26088	1053	25035	13013	474	12539	13075	579	12496	الإجمالي

جدول رقم (١٥-١٢) : توزيع العاملين بالمنشآت العاملة والمغلقة مؤقتاً بحسب القطاع الاقتصادي والنوع في حضر وريف محافظة صعده

الإجمالي			ريف			حضر			القطاع الاقتصادي
إجمالي	اناث	ذكور	إجمالي	اناث	ذكور	إجمالي	اناث	ذكور	
8257	762	7495	4315	313	4002	3942	449	3493	حكومي(جهاز إداري/قطاع عام)
110	1	109	4	0	4	106	1	105	مختلط
43	2	41	33	2	31	10	0	10	تعاوني
15856	173	15683	7189	73	7116	8667	100	8567	خاص محلي
340	152	188	18	9	9	322	143	179	خاص أجنبي
138	0	138	125	0	125	13	0	13	خاص مشترك
5475	16	5459	4963	14	4949	512	2	510	وقف
159	16	143	40	1	39	119	15	104	منظمات غير حكومية
0	0	0	0	0	0	0	0	0	منظمات أقليلية أو دولية
98	1	97	45	0	45	53	1	52	غير مبين
30476	1123	29353	16732	412	16320	13744	711	13033	الإجمالي

جدول رقم (١٥-١٣) : توزيع العاملين بالمنشآت العاملة والمغلقة مؤقتاً بحسب القطاع الاقتصادي والنوع في حضر وريف محافظة صنعاء

الإجمالي			ريف			حضر			القطاع الاقتصادي
إجمالي	اناث	ذكور	إجمالي	اناث	ذكور	إجمالي	اناث	ذكور	
10843	495	10348	9268	368	8900	1575	127	1448	حكومي(جهاز إداري/قطاع عام)
12	0	12	12	0	12	0	0	0	مختلط
96	2	94	94	2	92	2	0	2	تعاوني
12961	438	12523	10530	392	10138	2431	46	2385	خاص محلي
40	13	27	40	13	27	0	0	0	خاص أجنبي
175	3	172	174	3	171	1	0	1	خاص مشترك
6095	29	6066	5985	28	5957	110	1	109	وقف
90	16	74	47	0	47	43	16	27	منظمات غير حكومية
0	0	0	0	0	0	0	0	0	منظمات أقليلية أو دولية
120	0	120	56	0	56	64	0	64	غير مبين
30432	996	29436	26206	806	25400	4226	190	4036	الإجمالي

جدول رقم (١٥-١٤) : توزيع العاملين بالمنشآت العاملة والمغلقة مؤقتاً بحسب القطاع الاقتصادي والنوع في حضر وريف محافظة عدن

الإجمالي			ريف			حضر			القطاع الاقتصادي
إجمالي	اناث	ذكور	إجمالي	اناث	ذكور	إجمالي	اناث	ذكور	
62193	17199	44994	0	0	0	62193	17199	44994	حكومي(جهاز إداري/قطاع عام)
1282	396	886	0	0	0	1282	396	886	مختلط
164	19	145	0	0	0	164	19	145	تعاوني
40623	2296	38327	0	0	0	40623	2296	38327	خاص محلي
390	171	219	0	0	0	390	171	219	خاص أجنبي
349	72	277	0	0	0	349	72	277	خاص مشترك
621	39	582	0	0	0	621	39	582	وقف
679	179	500	0	0	0	679	179	500	منظمات غير حكومية
121	42	79	0	0	0	121	42	79	منظمات أقليمية أو دولية
264	30	234	0	0	0	264	30	234	غير مبين
106686	20443	86243	0	0	0	106686	20443	86243	الإجمالي

جدول رقم (١٥-١٥) : توزيع العاملين بالمنشآت العاملة والمغلقة مؤقتاً بحسب القطاع الاقتصادي والنوع في حضر وريف محافظة لحج

الإجمالي			ريف			حضر			القطاع الاقتصادي
إجمالي	اناث	ذكور	إجمالي	اناث	ذكور	إجمالي	اناث	ذكور	
21130	3672	17458	12233	1636	10597	8897	2036	6861	حكومي(جهاز إداري/قطاع عام)
60	0	60	17	0	17	43	0	43	مختلط
175	0	175	157	0	157	18	0	18	تعاوني
12902	313	12589	8570	233	8337	4332	80	4252	خاص محلي
0	0	0	0	0	0	0	0	0	خاص أجنبي
116	4	112	112	4	108	4	0	4	خاص مشترك
2713	21	2692	2540	20	2520	173	1	172	وقف
326	46	280	112	2	110	214	44	170	منظمات غير حكومية
1	0	1	1	0	1	0	0	0	منظمات أقليمية أو دولية
51	2	49	34	2	32	17	0	17	غير مبين
37474	4058	33416	23776	1897	21879	13698	2161	11537	الإجمالي

جدول رقم (١٥-١٦) : توزيع العاملين بالمنشآت العاملة والمغلقة مؤقتاً بحسب القطاع الاقتصادي والنوع في حضر وريف محافظة مارب

الإجمالي			ريف			حضر			القطاع الاقتصادي
إجمالي	اناث	ذكور	إجمالي	اناث	ذكور	إجمالي	اناث	ذكور	
6663	506	6157	3268	426	2842	3395	80	3315	حكومي(جهاز إداري/قطاع عام)
451	22	429	425	21	404	26	1	25	مختلط
25	0	25	24	0	24	1	0	1	تعاوني
6517	102	6415	2330	43	2287	4187	59	4128	خاص محلي
133	23	110	133	23	110	0	0	0	خاص أجنبي
94	0	94	47	0	47	47	0	47	خاص مشترك
1169	23	1146	1102	22	1080	67	1	66	وقف
152	7	145	16	0	16	136	7	129	منظمات غير حكومية
0	0	0	0	0	0	0	0	0	منظمات أقليلية أو دولية
12	1	11	7	1	6	5	0	5	غير مبين
15216	684	14532	7352	536	6816	7864	148	7716	الإجمالي



جدول رقم (١٥-١٧) : توزيع العاملين بالمنشآت العاملة والمغلقة مؤقتاً بحسب القطاع الاقتصادي والنوع في حضر وريف محافظة المحويت

الإجمالي			ريف			حضر			القطاع الاقتصادي
إجمالي	اناث	ذكور	إجمالي	اناث	ذكور	إجمالي	اناث	ذكور	
8282	752	7530	5068	351	4717	3214	401	2813	حكومي(جهاز إداري/قطاع عام)
18	0	18	3	0	3	15	0	15	مختلط
57	3	54	54	3	51	3	0	3	تعاوني
6339	148	6191	3694	96	3598	2645	52	2593	خاص محلي
0	0	0	0	0	0	0	0	0	خاص أجنبي
26	2	24	25	2	23	1	0	1	خاص مشترك
2860	25	2835	2781	23	2758	79	2	77	وقف
126	24	102	28	4	24	98	20	78	منظمات غير حكومية
9	2	7	9	2	7	0	0	0	منظمات أقليمية أو دولية
29	0	29	14	0	14	15	0	15	غير مبين
17746	956	16790	11676	481	11195	6070	475	5595	الإجمالي

جدول رقم (١٥-١٨) : توزيع العاملين بالمنشآت العاملة والمغلقة مؤقتاً بحسب القطاع الاقتصادي والنوع في حضر وريف محافظة المهرة

الإجمالي			ريف			حضر			القطاع الاقتصادي
إجمالي	اناث	ذكور	إجمالي	اناث	ذكور	إجمالي	اناث	ذكور	
3201	353	2848	652	43	609	2549	310	2239	حكومي(جهاز إداري/قطاع عام)
28	0	28	3	0	3	25	0	25	مختلط
29	0	29	25	0	25	4	0	4	تعاوني
4786	69	4717	1666	28	1638	3120	41	3079	خاص محلي
43	11	32	36	11	25	7	0	7	خاص أجنبي
44	0	44	0	0	0	44	0	44	خاص مشترك
331	4	327	171	0	171	160	4	156	وقف
111	17	94	20	0	20	91	17	74	منظمات غير حكومية
2	0	2	0	0	0	2	0	2	منظمات أقليمية أو دولية
21	0	21	11	0	11	10	0	10	غير مبين
8596	454	8142	2584	82	2502	6012	372	5640	الإجمالي

جدول رقم (١٥-١٩) : توزيع العاملين بالمنشآت العاملة والمغلقة مؤقتاً بحسب القطاع الاقتصادي والنوع في حضر وريف محافظة عمران

الإجمالي			ريف			حضر			القطاع الاقتصادي
إجمالي	اناث	ذكور	إجمالي	اناث	ذكور	إجمالي	اناث	ذكور	
11283	735	10548	5751	238	5513	5532	497	5035	حكومي(جهاز إداري/قطاع عام)
20	6	14	13	0	13	7	6	1	مختلط
99	15	84	76	8	68	23	7	16	تعاوني
14978	382	14596	5724	205	5519	9254	177	9077	خاص محلي
14	5	9	2	0	2	12	5	7	خاص أجنبي
71	2	69	15	0	15	56	2	54	خاص مشترك
4980	58	4922	4516	26	4490	464	32	432	وقف
252	45	207	34	1	33	218	44	174	منظمات غير حكومية
30	16	14	0	0	0	30	16	14	منظمات أقليمية أو دولية
108	6	102	20	0	20	88	6	82	غير مبين
31835	1270	30565	16151	478	15673	15684	792	14892	الإجمالي

جدول رقم (٢٠-١٥) : توزيع العاملين بالمنشآت العاملة والمغلقة مؤقتاً بحسب القطاع الاقتصادي والنوع في حضر وريف محافظة الضالع

الإجمالي			ريف			حضر			القطاع الاقتصادي
إجمالي	اناث	ذكور	إجمالي	اناث	ذكور	إجمالي	اناث	ذكور	
8593	814	7779	4265	361	3904	4328	453	3875	حكومي(جهاز إداري/قطاع عام)
1	0	1	1	0	1	0	0	0	مختلط
17	0	17	6	0	6	11	0	11	تعاوني
10657	333	10324	4937	185	4752	5720	148	5572	خاص محلي
0	0	0	0	0	0	0	0	0	خاص أجنبي
30	0	30	14	0	14	16	0	16	خاص مشترك
2140	10	2130	2011	10	2001	129	0	129	وقف
137	2	135	29	0	29	108	2	106	منظمات غير حكومية
11	3	8	0	0	0	11	3	8	منظمات أقليمية أو دولية
52	1	51	32	1	31	20	0	20	غير مبين
21638	1163	20475	11295	557	10738	10343	606	9737	الإجمالي

جدول رقم (٢١-١٥) : توزيع العاملين بالمنشآت العاملة والمغلقة مؤقتاً بحسب القطاع الاقتصادي والنوع في حضر وريف محافظة ريمة

الإجمالي			ريف			حضر			القطاع الاقتصادي
إجمالي	اناث	ذكور	إجمالي	اناث	ذكور	إجمالي	اناث	ذكور	
3809	197	3612	3490	167	3323	319	30	289	حكومي(جهاز إداري/قطاع عام)
18	0	18	18	0	18	0	0	0	مختلط
27	6	21	23	6	17	4	0	4	تعاوني
3080	74	3006	2694	57	2637	386	17	369	خاص محلي
0	0	0	0	0	0	0	0	0	خاص أجنبي
0	0	0	0	0	0	0	0	0	خاص مشترك
3519	15	3504	3500	15	3485	19	0	19	وقف
29	11	18	12	9	3	17	2	15	منظمات غير حكومية
1	0	1	1	0	1	0	0	0	منظمات أقليمية أو دولية
23	0	23	23	0	23	0	0	0	غير مبين
10506	303	10203	9761	254	9507	745	49	696	الإجمالي

جدول رقم (١٦) : توزيع العاملين بالمنشآت العاملة والمغلقة مؤقتاً بحسب النشاط الاقتصادي الرئيسي والجنسية في حضر وريف الجمهورية

إجمالي			ريف			حضر			النشاط الاقتصادي الرئيسي
إجمالي	غير يمني	يمني	إجمالي	غير يمني	يمني	إجمالي	غير يمني	يمني	
9137	83	9054	7160	56	7104	1977	27	1950	زراعة وصيد بري وحراجة
183	33	150	38	0	38	145	33	112	صيد أسماك وأنشطة ذات صلة
8590	1599	6991	7217	1467	5750	1373	132	1241	تعدبن ومناجم ومحاجر
133505	800	132705	40327	188	40139	93178	612	92566	صناعات تحويلية
14487	60	14427	5950	26	5924	8537	34	8503	كهرباء وغاز ومياه
12936	568	12368	3348	160	3188	9588	408	9180	إنشاءات (بناء وتشبيد)
331957	1616	330341	96486	184	96302	235471	1432	234039	تجارة جملة وتجزئة وصيانة مركبات وإصلاح سلع شخصية ومنزلية
64614	676	63938	9768	45	9723	54846	631	54215	فنادق ومطاعم
31202	621	30581	2495	17	2478	28707	604	28103	نقل وتخزين وإتصالات
10049	176	9873	136	0	136	9913	176	9737	وساطة مالية
12671	608	12063	1296	324	972	11375	284	11091	أنشطة عقارية وإيجارية وتجارية أخرى
156332	448	155884	8841	91	8750	147491	357	147134	إدارة عامة ودفاع وضمن اجتماعي
217263	4104	213159	125483	1378	124105	91780	2726	89054	تعليم
56732	4157	52575	9968	516	9452	46764	3641	43123	صحة وعمل اجتماعي
109234	483	108751	72816	92	72724	36418	391	36027	خدمات شخصية وإجتماعية أخرى
34	2	32	0	0	0	34	2	32	أسر خاصة وأعمال منزلية
1058	321	737	73	11	62	985	310	675	منظمات وهيئات غير إقليمية
47	4	43	3	0	3	44	4	40	غير مبين
1170031	16359	1153672	391405	4555	386850	778626	11804	766822	الإجمالي

جدول رقم (١٦-١) : توزيع العاملين بالمنشآت العاملة والمغلقة مؤقتاً بحسب النشاط الاقتصادي الرئيسي والجنسية في حضر وريف محافظة إب

إجمالي			ريف			حضر			النشاط الاقتصادي الرئيسي
إجمالي	غير يمني	يمني	إجمالي	غير يمني	يمني	إجمالي	غير يمني	يمني	
937	5	932	643	3	640	294	2	292	زراعة وصيد بري وحراجة
0	0	0	0	0	0	0	0	0	صيد أسماك وأنشطة ذات صلة
137	1	136	130	1	129	7	0	7	تعددين ومناجم ومحاجر
7933	10	7923	3237	1	3236	4696	9	4687	صناعات تحويلية
805	4	801	519	4	515	286	0	286	كهرباء وغاز ومياه
401	1	400	72	0	72	329	1	328	إنشاءات (بناء وتشبيد)
27117	35	27082	12060	11	12049	15057	24	15033	تجارة جملة وتجزئة وصيانة مركبات وإصلاح سلع شخصية ومنزلية
3666	20	3646	771	0	771	2895	20	2875	فنادق ومطاعم
1017	0	1017	140	0	140	877	0	877	نقل وتخزين وإتصالات
398	0	398	13	0	13	385	0	385	وساطة مالية
546	13	533	13	0	13	533	13	520	أنشطة عقارية وإيجارية وتجارية أخرى
6757	3	6754	400	1	399	6357	2	6355	إدارة عامة ودفاع وضمن اجتماعي
18804	123	18681	13693	12	13681	5111	111	5000	تعليم
3252	211	3041	868	68	800	2384	143	2241	صحة وعمل اجتماعي
9125	13	9112	6792	7	6785	2333	6	2327	خدمات شخصية وإجتماعية أخرى
0	0	0	0	0	0	0	0	0	أسر خاصة وأعمال منزلية
8	2	6	2	0	2	6	2	4	منظمات وهيئات غير إقليمية
0	0	0	0	0	0	0	0	0	غير مبين
80903	441	80462	39353	108	39245	41550	333	41217	الإجمالي

جدول رقم (٢-١٦) : توزيع العاملين بالمنشآت العاملة والمغلقة مؤقتاً بحسب النشاط الاقتصادي الرئيسي والجنسية في حضر وريف محافظة أبين

إجمالي			ريف			حضر			النشاط الاقتصادي الرئيسي
إجمالي	غير يمني	يمني	إجمالي	غير يمني	يمني	إجمالي	غير يمني	يمني	
110	4	106	37	0	37	73	4	69	زراعة وصيد بري وحراجة
23	0	23	23	0	23	0	0	0	صيد أسماك وأنشطة ذات صلة
11	0	11	11	0	11	0	0	0	تعددين ومناجم ومحاجر
1653	16	1637	610	11	599	1043	5	1038	صناعات تحويلية
529	2	527	94	0	94	435	2	433	كهرباء وغاز ومياه
564	18	546	305	11	294	259	7	252	إنشاءات (بناء وتشبيد)
6706	5	6701	2321	2	2319	4385	3	4382	تجارة جملة وتجزئة وصيانة مركبات وإصلاح سلع شخصية ومنزلية
984	3	981	244	0	244	740	3	737	فنادق ومطاعم
269	2	267	46	0	46	223	2	221	نقل وتخزين وإتصالات
130	0	130	0	0	0	130	0	130	وساطة مالية
697	1	696	3	0	3	694	1	693	أنشطة عقارية وإيجارية وتجارية أخرى
5022	0	5022	547	0	547	4475	0	4475	إدارة عامة ودفاع وضمن اجتماعي
8581	11	8570	5174	11	5163	3407	0	3407	تعليم
2097	56	2041	438	1	437	1659	55	1604	صحة وعمل اجتماعي
1962	2	1960	1246	2	1244	716	0	716	خدمات شخصية وإجتماعية أخرى
0	0	0	0	0	0	0	0	0	أسر خاصة وأعمال منزلية
0	0	0	0	0	0	0	0	0	منظمات وهيئات غير إقليمية
0	0	0	0	0	0	0	0	0	غير مبين
29338	120	29218	11099	38	11061	18239	82	18157	الإجمالي



جدول رقم (١٦-٣) : توزيع العاملين بالمشآت العاملة والمغلقة مؤقتاً بحسب النشاط الاقتصادي الرئيسي والجنسية في حضر وريف محافظة الأمانة

إجمالي			ريف			حضر			النشاط الاقتصادي الرئيسي
إجمالي	غير يمني	يمني	إجمالي	غير يمني	يمني	إجمالي	غير يمني	يمني	
715	20	695	179	0	179	536	20	516	زراعة وصيد بري وحراجة
0	0	0	0	0	0	0	0	0	صيد أسماك وأنشطة ذات صلة
768	129	639	8	0	8	760	129	631	تعدبن ومناجم ومحاجر
31582	370	31212	961	6	955	30621	364	30257	صناعات تحويلية
2678	3	2675	26	0	26	2652	3	2649	كهرباء وغاز ومياه
3534	233	3301	0	0	0	3534	233	3301	إنشاءات (بناء وتشبيد)
78977	967	78010	769	5	764	78208	962	77246	تجارة جملة وتجزئة وصيانة مركبات وإصلاح سلع شخصية ومنزلية
18702	481	18221	115	0	115	18587	481	18106	فنادق ومطاعم
10093	507	9586	22	0	22	10071	507	9564	نقل وتخزين وإتصالات
4250	153	4097	0	0	0	4250	153	4097	وساطة مالية
5602	233	5369	6	0	6	5596	233	5363	أنشطة عقارية وإيجارية وتجارية أخرى
45368	250	45118	3	0	3	45365	250	45115	إدارة عامة ودفاع وضمن اجتماعي
22723	1327	21396	1072	11	1061	21651	1316	20335	تعليم
13290	1316	11974	48	11	37	13242	1305	11937	صحة وعمل اجتماعي
13245	314	12931	380	0	380	12865	314	12551	خدمات شخصية وإجتماعية أخرى
33	2	31	0	0	0	33	2	31	أسر خاصة وأعمال منزلية
656	260	396	0	0	0	656	260	396	منظمات وهيئات غير إقليمية
41	4	37	0	0	0	41	4	37	غير مبين
252257	6569	245688	3589	33	3556	248668	6536	242132	الإجمالي

جدول رقم (١٦-٤) : توزيع العاملين بالمنشآت العاملة والمغلقة مؤقتاً بحسب النشاط الاقتصادي الرئيسي والجنسية في حضر وريف محافظة البيضاء

إجمالي			ريف			حضر			النشاط الاقتصادي الرئيسي
إجمالي	غير يمني	يمني	إجمالي	غير يمني	يمني	إجمالي	غير يمني	يمني	
333	11	322	249	11	238	84	0	84	زراعة وصيد بري وحراجة
0	0	0	0	0	0	0	0	0	صيد أسماك وأنشطة ذات صلة
86	0	86	71	0	71	15	0	15	تعددين ومناجم ومحاجر
2199	0	2199	812	0	812	1387	0	1387	صناعات تحويلية
593	3	590	344	0	344	249	3	246	كهرباء وغاز ومياه
71	1	70	48	0	48	23	1	22	إنشاءات (بناء وتشبيد)
8510	8	8502	3283	1	3282	5227	7	5220	تجارة جملة وتجزئة وصيانة مركبات وإصلاح سلع شخصية ومنزلية
1246	0	1246	154	0	154	1092	0	1092	فنادق ومطاعم
356	0	356	56	0	56	300	0	300	نقل وتخزين وإتصالات
156	0	156	14	0	14	142	0	142	وساطة مالية
70	0	70	3	0	3	67	0	67	أنشطة عقارية وإيجارية وتجارية أخرى
2307	0	2307	261	0	261	2046	0	2046	إدارة عامة ودفاع وضمن اجتماعي
4945	120	4825	3733	76	3657	1212	44	1168	تعليم
827	81	746	306	9	297	521	72	449	صحة وعمل اجتماعي
3092	3	3089	2421	3	2418	671	0	671	خدمات شخصية وإجتماعية أخرى
0	0	0	0	0	0	0	0	0	أسر خاصة وأعمال منزلية
12	0	12	0	0	0	12	0	12	منظمات وهيئات غير إقليمية
0	0	0	0	0	0	0	0	0	غير مبين
24803	227	24576	11755	100	11655	13048	127	12921	الإجمالي

جدول رقم (٥-١٦) : توزيع العاملين بالمنشآت العاملة والمغلقة مؤقتاً بحسب النشاط الاقتصادي الرئيسي والجنسية في حضر وريف محافظة تعز

إجمالي			ريف			حضر			النشاط الاقتصادي الرئيسي
إجمالي	غير يمني	يمني	إجمالي	غير يمني	يمني	إجمالي	غير يمني	يمني	
1257	9	1248	1210	9	1201	47	0	47	زراعة وصيد بري وحراجة
10	0	10	10	0	10	0	0	0	صيد أسماك وأنشطة ذات صلة
280	0	280	277	0	277	3	0	3	تعدبن ومناجم ومحاجر
24052	121	23931	13218	90	13128	10834	31	10803	صناعات تحويلية
2267	24	2243	1381	1	1380	886	23	863	كهرباء وغاز ومياه
507	28	479	184	1	183	323	27	296	إنشاءات (بناء وتشبيد)
36450	122	36328	13880	19	13861	22570	103	22467	تجارة جملة وتجزئة وصيانة مركبات وإصلاح سلع شخصية ومنزلية
7414	46	7368	1847	8	1839	5567	38	5529	فنادق ومطاعم
2438	7	2431	333	0	333	2105	7	2098	نقل وتخزين وإتصالات
837	5	832	21	0	21	816	5	811	وساطة مالية
1112	5	1107	159	4	155	953	1	952	أنشطة عقارية وإيجارية وتجارية أخرى
10218	16	10202	1610	1	1609	8608	15	8593	إدارة عامة ودفاع وضمن اجتماعي
33928	342	33586	23569	118	23451	10359	224	10135	تعليم
7116	174	6942	1321	34	1287	5795	140	5655	صحة وعمل اجتماعي
10350	27	10323	7281	7	7274	3069	20	3049	خدمات شخصية وإجتماعية أخرى
0	0	0	0	0	0	0	0	0	أسر خاصة وأعمال منزلية
92	3	89	2	0	2	90	3	87	منظمات وهيئات غير إقليمية
0	0	0	0	0	0	0	0	0	غير مبين
138328	929	137399	66303	292	66011	72025	637	71388	الإجمالي

جدول رقم (١٦-٦) : توزيع العاملين بالمنشآت العاملة والمغلقة مؤقتاً بحسب النشاط الاقتصادي الرئيسي والجنسية في حضر وريف محافظة الجوف

إجمالي			ريف			حضر			النشاط الاقتصادي الرئيسي
إجمالي	غير يمني	يمني	إجمالي	غير يمني	يمني	إجمالي	غير يمني	يمني	
117	0	117	109	0	109	8	0	8	زراعة وصيد بري وحراجة
0	0	0	0	0	0	0	0	0	صيد أسماك وأنشطة ذات صلة
0	0	0	0	0	0	0	0	0	تعدبن ومناجم ومحاجر
596	5	591	253	0	253	343	5	338	صناعات تحويلية
207	5	202	114	5	109	93	0	93	كهرباء وغاز ومياه
0	0	0	0	0	0	0	0	0	إنشاءات (بناء وتشبيد)
2596	19	2577	1369	13	1356	1227	6	1221	تجارة جملة وتجزئة وصيانة مركبات وإصلاح سلع شخصية ومنزلية
151	0	151	43	0	43	108	0	108	فنادق ومطاعم
64	0	64	13	0	13	51	0	51	نقل وتخزين وإتصالات
29	0	29	0	0	0	29	0	29	وساطة مالية
9	0	9	2	0	2	7	0	7	أنشطة عقارية وإيجارية وتجارية أخرى
217	0	217	44	0	44	173	0	173	إدارة عامة ودفاع وضمن اجتماعي
2453	303	2150	1817	184	1633	636	119	517	تعليم
698	62	636	122	39	83	576	23	553	صحة وعمل اجتماعي
1453	8	1445	1160	8	1152	293	0	293	خدمات شخصية وإجتماعية أخرى
0	0	0	0	0	0	0	0	0	أسر خاصة وأعمال منزلية
0	0	0	0	0	0	0	0	0	منظمات وهيئات غير إقليمية
0	0	0	0	0	0	0	0	0	غير مبين
8590	402	8188	5046	249	4797	3544	153	3391	الإجمالي

جدول رقم (١٦-٧) : توزيع العاملين بالمنشآت العاملة والمغلقة مؤقتاً بحسب النشاط الاقتصادي الرئيسي والجنسية في حضر وريف محافظة حجة

إجمالي			ريف			حضر			النشاط الاقتصادي الرئيسي
إجمالي	غير يمني	يمني	إجمالي	غير يمني	يمني	إجمالي	غير يمني	يمني	
1262	0	1262	1246	0	1246	16	0	16	زراعة وصيد بري وحراجة
24	21	3	0	0	0	24	21	3	صيد أسماك وأنشطة ذات صلة
55	1	54	55	1	54	0	0	0	تعددين ومناجم ومحاجر
2320	1	2319	1417	0	1417	903	1	902	صناعات تحويلية
528	0	528	360	0	360	168	0	168	كهرباء وغاز ومياه
12	0	12	9	0	9	3	0	3	إنشاءات (بناء وتشبيد)
12353	16	12337	7258	14	7244	5095	2	5093	تجارة جملة وتجزئة وصيانة مركبات وإصلاح سلع شخصية ومنزلية
1932	0	1932	670	0	670	1262	0	1262	فنادق ومطاعم
417	0	417	66	0	66	351	0	351	نقل وتخزين وإتصالات
206	0	206	14	0	14	192	0	192	وساطة مالية
62	0	62	11	0	11	51	0	51	أنشطة عقارية وإيجارية وتجارية أخرى
3740	1	3739	686	0	686	3054	1	3053	إدارة عامة ودفاع وضمن اجتماعي
11228	80	11148	8994	49	8945	2234	31	2203	تعليم
1931	385	1546	798	93	705	1133	292	841	صحة وعمل اجتماعي
6790	23	6767	5898	20	5878	892	3	889	خدمات شخصية وإجتماعية أخرى
0	0	0	0	0	0	0	0	0	أسر خاصة وأعمال منزلية
12	6	6	0	0	0	12	6	6	منظمات وهيئات غير إقليمية
0	0	0	0	0	0	0	0	0	غير مبين
42872	534	42338	27482	177	27305	15390	357	15033	الإجمالي

جدول رقم (٨-١٦) : توزيع العاملين بالمنشآت العاملة والمغلقة مؤقتاً بحسب النشاط الاقتصادي الرئيسي والجنسية في حضر وريف محافظة الحديدة

إجمالي			ريف			حضر			النشاط الاقتصادي الرئيسي
إجمالي	غير يمني	يمني	إجمالي	غير يمني	يمني	إجمالي	غير يمني	يمني	
1025	9	1016	687	9	678	338	0	338	زراعة وصيد بري وحراجة
39	12	27	0	0	0	39	12	27	صيد أسماك وأنشطة ذات صلة
635	0	635	396	0	396	239	0	239	تعدبن ومناجم ومحاجر
16337	69	16268	3495	31	3464	12842	38	12804	صناعات تحويلية
663	14	649	360	14	346	303	0	303	كهرباء وغاز ومياه
347	17	330	129	0	129	218	17	201	إنشاءات (بناء وتشبيد)
36064	92	35972	8857	5	8852	27207	87	27120	تجارة جملة وتجزئة وصيانة مركبات وإصلاح سلع شخصية ومنزلية
8042	8	8034	1211	1	1210	6831	7	6824	فنادق ومطاعم
4529	52	4477	127	10	117	4402	42	4360	نقل وتخزين وإتصالات
1079	7	1072	23	0	23	1056	7	1049	وساطة مالية
562	6	556	39	3	36	523	3	520	أنشطة عقارية وإيجارية وتجارية أخرى
8544	34	8510	363	0	363	8181	34	8147	إدارة عامة ودفاع وضمن اجتماعي
19196	205	18991	7766	9	7757	11430	196	11234	تعليم
4801	210	4591	554	22	532	4247	188	4059	صحة وعمل اجتماعي
8911	16	8895	5174	0	5174	3737	16	3721	خدمات شخصية وإجتماعية أخرى
1	0	1	0	0	0	1	0	1	أسر خاصة وأعمال منزلية
19	12	7	0	0	0	19	12	7	منظمات وهيئات غير إقليمية
0	0	0	0	0	0	0	0	0	غير مبين
110794	763	110031	29181	104	29077	81613	659	80954	الإجمالي

جدول رقم (٩-١٦) : توزيع العاملين بالمنشآت العاملة والمغلقة مؤقتاً بحسب النشاط الاقتصادي الرئيسي والجنسية في حضر وريف محافظة حضرموت

إجمالي			ريف			حضر			النشاط الاقتصادي الرئيسي
إجمالي	غير يمني	يمني	إجمالي	غير يمني	يمني	إجمالي	غير يمني	يمني	
121	0	121	58	0	58	63	0	63	زراعة وصيد بري وحراجة
7	0	7	0	0	0	7	0	7	صيد أسماك وأنشطة ذات صلة
4560	1387	3173	4363	1387	2976	197	0	197	تعدبن ومناجم ومحاجر
10709	49	10660	3812	24	3788	6897	25	6872	صناعات تحويلية
1023	2	1021	528	2	526	495	0	495	كهرباء وغاز ومياه
1974	116	1858	1059	67	992	915	49	866	إنشاءات (بناء وتشبيد)
24266	149	24117	6072	28	6044	18194	121	18073	تجارة جملة وتجزئة وصيانة مركبات وإصلاح سلع شخصية ومنزلية
4916	14	4902	907	0	907	4009	14	3995	فنادق ومطاعم
2569	1	2568	424	1	423	2145	0	2145	نقل وتخزين وإتصالات
806	3	803	2	0	2	804	3	801	وساطة مالية
1567	329	1238	687	303	384	880	26	854	أنشطة عقارية وإيجارية وتجارية أخرى
13935	2	13933	515	0	515	13420	2	13418	إدارة عامة ودفاع وضمن اجتماعي
14339	120	14219	4837	40	4797	9502	80	9422	تعليم
4619	146	4473	817	17	800	3802	129	3673	صحة وعمل اجتماعي
6343	4	6339	3145	3	3142	3198	1	3197	خدمات شخصية وإجتماعية أخرى
0	0	0	0	0	0	0	0	0	أسر خاصة وأعمال منزلية
8	0	8	0	0	0	8	0	8	منظمات وهيئات غير إقليمية
0	0	0	0	0	0	0	0	0	غير مبين
91762	2322	89440	27226	1872	25354	64536	450	64086	الإجمالي

جدول رقم (١٠-١٦): توزيع العاملين بالمنشآت العاملة والمغلقة مؤقتاً بحسب النشاط الاقتصادي الرئيسي والجنسية في حضر وريف محافظة ذمار

إجمالي			ريف			حضر			النشاط الاقتصادي الرئيسي
إجمالي	غير يمني	يمني	إجمالي	غير يمني	يمني	إجمالي	غير يمني	يمني	
575	3	572	464	2	462	111	1	110	زراعة وصيد بري وحراجة
0	0	0	0	0	0	0	0	0	صيد أسماك وأنشطة ذات صلة
120	0	120	120	0	120	0	0	0	تعدبن ومناجم ومحاجر
5187	10	5177	2652	5	2647	2535	5	2530	صناعات تحويلية
846	0	846	439	0	439	407	0	407	كهرباء وغاز ومياه
123	0	123	1	0	1	122	0	122	إنشاءات (بناء وتشبيد)
15189	11	15178	7709	4	7705	7480	7	7473	تجارة جملة وتجزئة وصيانة مركبات وإصلاح سلع شخصية ومنزلية
1947	0	1947	500	0	500	1447	0	1447	فنادق ومطاعم
725	0	725	127	0	127	598	0	598	نقل وتخزين وإتصالات
226	2	224	20	0	20	206	2	204	وساطة مالية
175	0	175	18	0	18	157	0	157	أنشطة عقارية وإيجارية وتجارية أخرى
4886	6	4880	605	0	605	4281	6	4275	إدارة عامة ودفاع وضمن اجتماعي
11798	205	11593	9402	103	9299	2396	102	2294	تعليم
1828	123	1705	676	30	646	1152	93	1059	صحة وعمل اجتماعي
10058	3	10055	9089	3	9086	969	0	969	خدمات شخصية وإجتماعية أخرى
0	0	0	0	0	0	0	0	0	أسر خاصة وأعمال منزلية
5	0	5	0	0	0	5	0	5	منظمات وهيئات غير إقليمية
3	0	3	3	0	3	0	0	0	غير مبين
53691	363	53328	31825	147	31678	21866	216	21650	الإجمالي



جدول رقم (١٦-١١) : توزيع العاملين بالمنشآت العاملة والمغلقة مؤقتاً بحسب النشاط الاقتصادي الرئيسي والجنسية في حضر وريف محافظة شبوه

إجمالي			ريف			حضر			النشاط الاقتصادي الرئيسي
إجمالي	غير يمني	يمني	إجمالي	غير يمني	يمني	إجمالي	غير يمني	يمني	
82	0	82	10	0	10	72	0	72	زراعة وصيد بري وحراجة
5	0	5	5	0	5	0	0	0	صيد أسماك وأنشطة ذات صلة
492	50	442	488	50	438	4	0	4	تعدبن ومناجم ومحاجر
2409	20	2389	1182	13	1169	1227	7	1220	صناعات تحويلية
248	0	248	150	0	150	98	0	98	كهرباء وغاز ومياه
337	29	308	320	29	291	17	0	17	إنشاءات (بناء وتشبيد)
6510	26	6484	3079	12	3067	3431	14	3417	تجارة جملة وتجزئة وصيانة مركبات وإصلاح سلع شخصية ومنزلية
1177	28	1149	497	28	469	680	0	680	فنادق ومطاعم
542	0	542	145	0	145	397	0	397	نقل وتخزين وإتصالات
119	0	119	2	0	2	117	0	117	وساطة مالية
279	3	276	203	3	200	76	0	76	أنشطة عقارية وإيجارية وتجارية أخرى
3965	1	3964	479	0	479	3486	1	3485	إدارة عامة ودفاع وضمن اجتماعي
5812	86	5726	3994	36	3958	1818	50	1768	تعليم
1342	58	1284	512	8	504	830	50	780	صحة وعمل اجتماعي
2736	6	2730	1947	4	1943	789	2	787	خدمات شخصية وإجتماعية أخرى
0	0	0	0	0	0	0	0	0	أسر خاصة وأعمال منزلية
33	8	25	0	0	0	33	8	25	منظمات وهيئات غير إقليمية
0	0	0	0	0	0	0	0	0	غير مبين
26088	315	25773	13013	183	12830	13075	132	12943	الإجمالي

جدول رقم (١٦-١٢) : توزيع العاملين بالمنشآت العاملة والمغلقة مؤقتاً بحسب النشاط الاقتصادي الرئيسي والجنسية في حضر وريف محافظة صعده

إجمالي			ريف			حضر			النشاط الاقتصادي الرئيسي
إجمالي	غير يمني	يمني	إجمالي	غير يمني	يمني	إجمالي	غير يمني	يمني	
515	3	512	419	3	416	96	0	96	زراعة وصيد بري وحراجة
0	0	0	0	0	0	0	0	0	صيد أسماك وأنشطة ذات صلة
40	0	40	40	0	40	0	0	0	تعدبن ومناجم ومحاجر
2800	0	2800	1427	0	1427	1373	0	1373	صناعات تحويلية
297	0	297	197	0	197	100	0	100	كهرباء وغاز ومياه
125	0	125	12	0	12	113	0	113	إنشاءات (بناء وتشبيد)
9895	21	9874	4447	8	4439	5448	13	5435	تجارة جملة وتجزئة وصيانة مركبات وإصلاح سلع شخصية ومنزلية
1635	14	1621	503	3	500	1132	11	1121	فنادق ومطاعم
431	0	431	115	0	115	316	0	316	نقل وتخزين وإتصالات
153	0	153	12	0	12	141	0	141	وساطة مالية
95	9	86	26	9	17	69	0	69	أنشطة عقارية وإيجارية وتجارية أخرى
2447	88	2359	474	87	387	1973	1	1972	إدارة عامة ودفاع وضمن اجتماعي
5094	202	4892	3762	117	3645	1332	85	1247	تعليم
1091	326	765	313	32	281	778	294	484	صحة وعمل اجتماعي
5846	7	5839	4985	5	4980	861	2	859	خدمات شخصية وإجتماعية أخرى
0	0	0	0	0	0	0	0	0	أسر خاصة وأعمال منزلية
11	0	11	0	0	0	11	0	11	منظمات وهيئات غير إقليمية
1	0	1	0	0	0	1	0	1	غير مبين
30476	670	29806	16732	264	16468	13744	406	13338	الإجمالي

جدول رقم (١٦-١٣) : توزيع العاملين بالمنشآت العاملة والمغلقة مؤقتاً بحسب النشاط الاقتصادي الرئيسي والجنسية في حضر وريف محافظة صنعاء

إجمالي			ريف			حضر			النشاط الاقتصادي الرئيسي
إجمالي	غير يمني	يمني	إجمالي	غير يمني	يمني	إجمالي	غير يمني	يمني	
931	8	923	881	8	873	50	0	50	زراعة وصيد بري وحراجة
0	0	0	0	0	0	0	0	0	صيد أسماك وأنشطة ذات صلة
103	0	103	103	0	103	0	0	0	تعددين ومناجم ومحاجر
3101	23	3078	2170	6	2164	931	17	914	صناعات تحويلية
730	0	730	647	0	647	83	0	83	كهرباء وغاز ومياه
231	0	231	229	0	229	2	0	2	إنشاءات (بناء وتشبيد)
7185	4	7181	6009	4	6005	1176	0	1176	تجارة جملة وتجزئة وصيانة مركبات وإصلاح سلع شخصية ومنزلية
807	4	803	614	4	610	193	0	193	فنادق ومطاعم
149	0	149	103	0	103	46	0	46	نقل وتخزين وإتصالات
4	0	4	0	0	0	4	0	4	وساطة مالية
37	0	37	30	0	30	7	0	7	أنشطة عقارية وإيجارية وتجارية أخرى
1540	2	1538	628	2	626	912	0	912	إدارة عامة ودفاع وضمن اجتماعي
8436	111	8325	8128	103	8025	308	8	300	تعليم
869	81	788	562	59	503	307	22	285	صحة وعمل اجتماعي
6309	2	6307	6102	2	6100	207	0	207	خدمات شخصية وإجتماعية أخرى
0	0	0	0	0	0	0	0	0	أسر خاصة وأعمال منزلية
0	0	0	0	0	0	0	0	0	منظمات وهيئات غير إقليمية
0	0	0	0	0	0	0	0	0	غير مبين
30432	235	30197	26206	188	26018	4226	47	4179	الإجمالي

جدول رقم (١٦-١٤) : توزيع العاملين بالمنشآت العاملة والمغلقة مؤقتاً بحسب النشاط الاقتصادي الرئيسي والجنسية في حضر وريف محافظة عدن

إجمالي			ريف			حضر			النشاط الاقتصادي الرئيسي
إجمالي	غير يمني	يمني	إجمالي	غير يمني	يمني	إجمالي	غير يمني	يمني	
20	0	20	0	0	0	20	0	20	زراعة وصيد بري وحراجة
55	0	55	0	0	0	55	0	55	صيد أسماك وأنشطة ذات صلة
145	3	142	0	0	0	145	3	142	تعدبن ومناجم ومحاجر
12049	93	11956	0	0	0	12049	93	11956	صناعات تحويلية
1656	2	1654	0	0	0	1656	2	1654	كهرباء وغاز ومياه
2732	63	2669	0	0	0	2732	63	2669	إنشاءات (بناء وتشبيد)
22684	55	22629	0	0	0	22684	55	22629	تجارة جملة وتجزئة وصيانة مركبات وإصلاح سلع شخصية ومنزلية
6776	49	6727	0	0	0	6776	49	6727	فنادق ومطاعم
5809	46	5763	0	0	0	5809	46	5763	نقل وتخزين وإتصالات
1226	5	1221	0	0	0	1226	5	1221	وساطة مالية
1429	7	1422	0	0	0	1429	7	1422	أنشطة عقارية وإيجارية وتجارية أخرى
29617	12	29605	0	0	0	29617	12	29605	إدارة عامة ودفاع وضمن اجتماعي
12634	130	12504	0	0	0	12634	130	12504	تعليم
6792	662	6130	0	0	0	6792	662	6130	صحة وعمل اجتماعي
2966	25	2941	0	0	0	2966	25	2941	خدمات شخصية وإجتماعية أخرى
0	0	0	0	0	0	0	0	0	أسر خاصة وأعمال منزلية
96	19	77	0	0	0	96	19	77	منظمات وهيئات غير إقليمية
0	0	0	0	0	0	0	0	0	غير مبين
106686	1171	105515	0	0	0	106686	1171	105515	الإجمالي

جدول رقم (١٦-١٥) : توزيع العاملين بالمنشآت العاملة والمغلقة مؤقتاً بحسب النشاط الاقتصادي الرئيسي والجنسية في حضر وريف محافظة لحج

إجمالي			ريف			حضر			النشاط الاقتصادي الرئيسي
إجمالي	غير يمني	يمني	إجمالي	غير يمني	يمني	إجمالي	غير يمني	يمني	
118	0	118	63	0	63	55	0	55	زراعة وصيد بري وحراجة
0	0	0	0	0	0	0	0	0	صيد أسماك وأنشطة ذات صلة
114	3	111	114	3	111	0	0	0	تعدبن ومناجم ومحاجر
2321	1	2320	1636	1	1635	685	0	685	صناعات تحويلية
278	0	278	178	0	178	100	0	100	كهرباء وغاز ومياه
80	1	79	73	1	72	7	0	7	إنشاءات (بناء وتشبيد)
8370	35	8335	5704	30	5674	2666	5	2661	تجارة جملة وتجزئة وصيانة مركبات وإصلاح سلع شخصية ومنزلية
1204	0	1204	670	0	670	534	0	534	فنادق ومطاعم
646	1	645	470	1	469	176	0	176	نقل وتخزين وإتصالات
101	0	101	15	0	15	86	0	86	وساطة مالية
214	0	214	78	0	78	136	0	136	أنشطة عقارية وإيجارية وتجارية أخرى
5414	0	5414	1003	0	1003	4411	0	4411	إدارة عامة ودفاع وضمن اجتماعي
12873	19	12854	9885	16	9869	2988	3	2985	تعليم
2334	22	2312	1042	13	1029	1292	9	1283	صحة وعمل اجتماعي
3346	9	3337	2784	9	2775	562	0	562	خدمات شخصية وإجتماعية أخرى
0	0	0	0	0	0	0	0	0	أسر خاصة وأعمال منزلية
61	11	50	61	11	50	0	0	0	منظمات وهيئات غير إقليمية
0	0	0	0	0	0	0	0	0	غير مبين
37474	102	37372	23776	85	23691	13698	17	13681	الإجمالي

جدول رقم (١٦-١٦) : توزيع العاملين بالمنشآت العاملة والمغلقة مؤقتاً بحسب النشاط الاقتصادي الرئيسي والجنسية في حضر وريف محافظة مارب

إجمالي			ريف			حضر			النشاط الاقتصادي الرئيسي
إجمالي	غير يمني	يمني	إجمالي	غير يمني	يمني	إجمالي	غير يمني	يمني	
97	1	96	74	1	73	23	0	23	زراعة وصيد بري وحراجة
0	0	0	0	0	0	0	0	0	صيد أسماك وأنشطة ذات صلة
742	23	719	742	23	719	0	0	0	تعدبن ومناجم ومحاجر
1289	5	1284	466	0	466	823	5	818	صناعات تحويلية
171	1	170	104	0	104	67	1	66	كهرباء وغاز ومياه
776	29	747	159	22	137	617	7	610	إنشاءات (بناء وتشبيد)
3434	18	3416	1338	9	1329	2096	9	2087	تجارة جملة وتجزئة وصيانة مركبات وإصلاح سلع شخصية ومنزلية
546	6	540	95	0	95	451	6	445	فنادق ومطاعم
288	5	283	108	5	103	180	0	180	نقل وتخزين وإتصالات
50	0	50	0	0	0	50	0	50	وساطة مالية
50	0	50	4	0	4	46	0	46	أنشطة عقارية وإيجارية وتجارية أخرى
2888	3	2885	218	0	218	2670	3	2667	إدارة عامة ودفاع وضمن اجتماعي
2848	285	2563	2549	265	2284	299	20	279	تعليم
590	47	543	336	23	313	254	24	230	صحة وعمل اجتماعي
1446	15	1431	1159	14	1145	287	1	286	خدمات شخصية وإجتماعية أخرى
0	0	0	0	0	0	0	0	0	أسر خاصة وأعمال منزلية
1	0	1	0	0	0	1	0	1	منظمات وهيئات غير إقليمية
0	0	0	0	0	0	0	0	0	غير مبين
15216	438	14778	7352	362	6990	7864	76	7788	الإجمالي

جدول رقم (١٦-١٧) : توزيع العاملين بالمنشآت العاملة والمغلقة مؤقتاً بحسب النشاط الاقتصادي الرئيسي والجنسية في حضر وريف محافظة المحويت

إجمالي			ريف			حضر			النشاط الاقتصادي الرئيسي
إجمالي	غير يمني	يمني	إجمالي	غير يمني	يمني	إجمالي	غير يمني	يمني	
83	2	81	58	2	56	25	0	25	زراعة وصيد بري وحراجة
0	0	0	0	0	0	0	0	0	صيد أسماك وأنشطة ذات صلة
7	0	7	7	0	7	0	0	0	تعدبن ومناجم ومحاجر
756	0	756	436	0	436	320	0	320	صناعات تحويلية
246	0	246	119	0	119	127	0	127	كهرباء وغاز ومياه
57	0	57	57	0	57	0	0	0	إنشاءات (بناء وتشبيد)
4619	2	4617	2832	1	2831	1787	1	1786	تجارة جملة وتجزئة وصيانة مركبات وإصلاح سلع شخصية ومنزلية
507	0	507	179	0	179	328	0	328	فنادق ومطاعم
139	0	139	48	0	48	91	0	91	نقل وتخزين وإتصالات
63	0	63	0	0	0	63	0	63	وساطة مالية
21	2	19	6	2	4	15	0	15	أنشطة عقارية وإيجارية وتجارية أخرى
1968	1	1967	189	0	189	1779	1	1778	إدارة عامة ودفاع وضمن اجتماعي
5491	204	5287	4614	122	4492	877	82	795	تعليم
628	33	595	248	9	239	380	24	356	صحة وعمل اجتماعي
3153	0	3153	2875	0	2875	278	0	278	خدمات شخصية وإجتماعية أخرى
0	0	0	0	0	0	0	0	0	أسر خاصة وأعمال منزلية
8	0	8	8	0	8	0	0	0	منظمات وهيئات غير إقليمية
0	0	0	0	0	0	0	0	0	غير مبين
17746	244	17502	11676	136	11540	6070	108	5962	الإجمالي

جدول رقم (١٦-١٨) : توزيع العاملين بالمنشآت العاملة والمغلقة مؤقتاً بحسب النشاط الاقتصادي الرئيسي والجنسية في حضر وريف محافظة المهرة

إجمالي			ريف			حضر			النشاط الاقتصادي الرئيسي
إجمالي	غير يمني	يمني	إجمالي	غير يمني	يمني	إجمالي	غير يمني	يمني	
0	0	0	0	0	0	0	0	0	زراعة وصيد بري وحراجة
20	0	20	0	0	0	20	0	20	صيد أسماك وأنشطة ذات صلة
126	2	124	126	2	124	0	0	0	تعدبن ومناجم ومحاجر
557	1	556	100	0	100	457	1	456	صناعات تحويلية
103	0	103	29	0	29	74	0	74	كهرباء وغاز ومياه
743	32	711	561	29	532	182	3	179	إنشاءات (بناء وتشبيد)
2580	10	2570	801	8	793	1779	2	1777	تجارة جملة وتجزئة وصيانة مركبات وإصلاح سلع شخصية ومنزلية
620	1	619	136	1	135	484	0	484	فنادق ومطاعم
235	0	235	44	0	44	191	0	191	نقل وتخزين وإتصالات
82	0	82	0	0	0	82	0	82	وساطة مالية
9	0	9	0	0	0	9	0	9	أنشطة عقارية وإيجارية وتجارية أخرى
1517	17	1500	61	0	61	1456	17	1439	إدارة عامة ودفاع وضمن اجتماعي
1105	40	1065	422	8	414	683	32	651	تعليم
347	9	338	67	0	67	280	9	271	صحة وعمل اجتماعي
548	0	548	237	0	237	311	0	311	خدمات شخصية وإجتماعية أخرى
0	0	0	0	0	0	0	0	0	أسر خاصة وأعمال منزلية
2	0	2	0	0	0	2	0	2	منظمات وهيئات غير إقليمية
2	0	2	0	0	0	2	0	2	غير مبين
8596	112	8484	2584	48	2536	6012	64	5948	الإجمالي



جدول رقم (١٦-١٩) : توزيع العاملين بالمنشآت العاملة والمغلقة مؤقتاً بحسب النشاط الاقتصادي الرئيسي والجنسية في حضر وريف محافظة عمران

إجمالي			ريف			حضر			النشاط الاقتصادي الرئيسي
إجمالي	غير يمني	يمني	إجمالي	غير يمني	يمني	إجمالي	غير يمني	يمني	
665	0	665	621	0	621	44	0	44	زراعة وصيد بري وحراجة
0	0	0	0	0	0	0	0	0	صيد أسماك وأنشطة ذات صلة
63	0	63	63	0	63	0	0	0	تعدبن ومناجم ومحاجر
3330	0	3330	1108	0	1108	2222	0	2222	صناعات تحويلية
405	0	405	219	0	219	186	0	186	كهرباء وغاز ومياه
200	0	200	25	0	25	175	0	175	إنشاءات (بناء وتشبيد)
9804	16	9788	3514	10	3504	6290	6	6284	تجارة جملة وتجزئة وصيانة مركبات وإصلاح سلع شخصية ومنزلية
911	0	911	177	0	177	734	0	734	فنادق ومطاعم
259	0	259	38	0	38	221	0	221	نقل وتخزين وإتصالات
78	1	77	0	0	0	78	1	77	وساطة مالية
65	0	65	6	0	6	59	0	59	أنشطة عقارية وإيجارية وتجارية أخرى
2645	0	2645	340	0	340	2305	0	2305	إدارة عامة ودفاع وضمن اجتماعي
6863	177	6686	5118	88	5030	1745	89	1656	تعليم
1068	77	991	380	27	353	688	50	638	صحة وعمل اجتماعي
5447	5	5442	4542	4	4538	905	1	904	خدمات شخصية وإجتماعية أخرى
0	0	0	0	0	0	0	0	0	أسر خاصة وأعمال منزلية
32	0	32	0	0	0	32	0	32	منظمات وهيئات غير إقليمية
0	0	0	0	0	0	0	0	0	غير مبين
31835	276	31559	16151	129	16022	15684	147	15537	الإجمالي

جدول رقم (٢٠-١٦) : توزيع العاملين بالمنشآت العاملة والمغلقة مؤقتاً بحسب النشاط الاقتصادي الرئيسي والجنسية في حضر وريف محافظة الضالع

إجمالي			ريف			حضر			النشاط الاقتصادي الرئيسي
إجمالي	غير يمني	يمني	إجمالي	غير يمني	يمني	إجمالي	غير يمني	يمني	
129	8	121	119	8	111	10	0	10	زراعة وصيد بري وحراجة
0	0	0	0	0	0	0	0	0	صيد أسماك وأنشطة ذات صلة
88	0	88	85	0	85	3	0	3	تعدبن ومناجم ومحاجر
1715	6	1709	768	0	768	947	6	941	صناعات تحويلية
153	0	153	88	0	88	65	0	65	كهرباء وغاز ومياه
60	0	60	43	0	43	17	0	17	إنشاءات (بناء وتشبيد)
6552	5	6547	3326	0	3326	3226	5	3221	تجارة جملة وتجزئة وصيانة مركبات وإصلاح سلع شخصية ومنزلية
1249	2	1247	336	0	336	913	2	911	فنادق ومطاعم
184	0	184	37	0	37	147	0	147	نقل وتخزين وإتصالات
56	0	56	0	0	0	56	0	56	وساطة مالية
66	0	66	1	0	1	65	0	65	أنشطة عقارية وإيجارية وتجارية أخرى
3082	12	3070	354	0	354	2728	12	2716	إدارة عامة ودفاع وضمن اجتماعي
4802	8	4794	3706	4	3702	1096	4	1092	تعليم
928	68	860	325	13	312	603	55	548	صحة وعمل اجتماعي
2572	1	2571	2107	1	2106	465	0	465	خدمات شخصية وإجتماعية أخرى
0	0	0	0	0	0	0	0	0	أسر خاصة وأعمال منزلية
2	0	2	0	0	0	2	0	2	منظمات وهيئات غير إقليمية
0	0	0	0	0	0	0	0	0	غير مبين
21638	110	21528	11295	26	11269	10343	84	10259	الإجمالي

جدول رقم (٢١-١٦) : توزيع العاملين بالمشآت العاملة والمغلقة مؤقتاً بحسب النشاط الاقتصادي الرئيسي والجنسية في حضر وريف محافظة ريمة

إجمالي			ريف			حضر			النشاط الاقتصادي الرئيسي
إجمالي	غير يمني	يمني	إجمالي	غير يمني	يمني	إجمالي	غير يمني	يمني	
45	0	45	33	0	33	12	0	12	زراعة وصيد بري وحراجة
0	0	0	0	0	0	0	0	0	صيد أسماك وأنشطة ذات صلة
18	0	18	18	0	18	0	0	0	تعدبن ومناجم ومحاجر
610	0	610	567	0	567	43	0	43	صناعات تحويلية
61	0	61	54	0	54	7	0	7	كهرباء وغاز ومياه
62	0	62	62	0	62	0	0	0	إنشاءات (بناء وتشبيد)
2096	0	2096	1858	0	1858	238	0	238	تجارة جملة وتجزئة وصيانة مركبات وإصلاح سلع شخصية ومنزلية
182	0	182	99	0	99	83	0	83	فنادق ومطاعم
43	0	43	33	0	33	10	0	10	نقل وتخزين وإتصالات
0	0	0	0	0	0	0	0	0	وساطة مالية
4	0	4	1	0	1	3	0	3	أنشطة عقارية وإيجارية وتجارية أخرى
255	0	255	61	0	61	194	0	194	إدارة عامة ودفاع وضمن اجتماعي
3310	6	3304	3248	6	3242	62	0	62	تعليم
284	10	274	235	8	227	49	2	47	صحة وعمل اجتماعي
3536	0	3536	3492	0	3492	44	0	44	خدمات شخصية وإجتماعية أخرى
0	0	0	0	0	0	0	0	0	أسر خاصة وأعمال منزلية
0	0	0	0	0	0	0	0	0	منظمات وهيئات غير إقليمية
0	0	0	0	0	0	0	0	0	غير مبين
10506	16	10490	9761	14	9747	745	2	743	الإجمالي

جدول رقم (١٧) : توزيع العاملين بالمنشآت العاملة والمغلقة مؤقتاً بحسب النشاط الاقتصادي الرئيسي والنوع في حضر وريف الجمهورية

إجمالي			ريف			حضر			النشاط الاقتصادي الرئيسي
إجمالي	إناث	ذكور	إجمالي	إناث	ذكور	إجمالي	إناث	ذكور	
9137	716	8421	7160	619	6541	1977	97	1880	زراعة وصيد بري وحراجه
183	45	138	38	0	38	145	45	100	صيد أسماك وأنشطة ذات صلة
8590	1600	6990	7217	1457	5760	1373	143	1230	تعددين ومناجم ومحاجر
133505	5558	127947	40327	2112	38215	93178	3446	89732	صناعات تحويلية
14487	419	14068	5950	56	5894	8537	363	8174	كهرباء وغاز ومياه
12936	935	12001	3348	165	3183	9588	770	8818	إنشاءات (بناء و تشييد)
331957	7100	324857	96486	2443	94043	235471	4657	230814	تجارة جملة وتجزئة وصيانة مركبات وإصلاح سلع شخصية ومنزلية
64614	1481	63133	9768	150	9618	54846	1331	53515	فنادق ومطاعم
31202	2782	28420	2495	36	2459	28707	2746	25961	نقل وتخزين وإتصالات
10049	2035	8014	136	0	136	9913	2035	7878	وساطة مالية
12671	1221	11450	1296	333	963	11375	888	10487	أنشطة عقارية وإيجارية وتجارية أخرى
156332	13381	142951	8841	249	8592	147491	13132	134359	إدارة عامة ودفاع وضمن اجتماعي
217263	45940	171323	125483	8443	117040	91780	37497	54283	تعليم
56732	16111	40621	9968	2011	7957	46764	14100	32664	صحة وعمل اجتماعي
109234	2945	106289	72816	352	72464	36418	2593	33825	خدمات شخصية وإجتماعية أخرى
34	6	28	0	0	0	34	6	28	أسر خاصة وأعمال منزلية
1058	397	661	73	14	59	985	383	602	منظمات وهيئات غير إقليمية
47	0	47	3	0	3	44	0	44	غير مبين
1170031	102672	1067359	391405	18440	372965	778626	84232	694394	الإجمالي

جدول رقم (١٧-١) : توزيع العاملين بالمنشآت العاملة والمغلقة مؤقتاً بحسب النشاط الاقتصادي الرئيسي والنوع في حضر وريف محافظة إب

إجمالي			ريف			حضر			النشاط الاقتصادي الرئيسي
إجمالي	إناث	ذكور	إجمالي	إناث	ذكور	إجمالي	إناث	ذكور	
937	4	933	643	3	640	294	1	293	زراعة وصيد بري وحراجة
0	0	0	0	0	0	0	0	0	صيد أسماك وأنشطة ذات صلة
137	1	136	130	1	129	7	0	7	تعدين ومناجم ومحاجر
7933	230	7703	3237	212	3025	4696	18	4678	صناعات تحويلية
805	6	799	519	1	518	286	5	281	كهرباء وغاز ومياه
401	1	400	72	0	72	329	1	328	إشاءات (بناء و تشييد)
27117	446	26671	12060	318	11742	15057	128	14929	تجارة جملة وتجزئة وصيانة مركبات وإصلاح سلع شخصية ومنزلية
3666	40	3626	771	31	740	2895	9	2886	فنادق ومطاعم
1017	28	989	140	1	139	877	27	850	نقل وتخزين وإتصالات
398	38	360	13	0	13	385	38	347	وساطة مالية
546	20	526	13	0	13	533	20	513	أنشطة عقارية وإيجارية وتجارية أخرى
6757	157	6600	400	8	392	6357	149	6208	إدارة عامة ودفاع وضمن إجتماعي
18804	2297	16507	13693	492	13201	5111	1805	3306	تعليم
3252	837	2415	868	202	666	2384	635	1749	صحة وعمل إجتماعي
9125	173	8952	6792	50	6742	2333	123	2210	خدمات شخصية وإجتماعية أخرى
0	0	0	0	0	0	0	0	0	أسر خاصة وأعمال منزلية
8	4	4	2	1	1	6	3	3	منظمات وهيئات غير إقليمية
0	0	0	0	0	0	0	0	0	غير مبين
80903	4282	76621	39353	1320	38033	41550	2962	38588	الإجمالي

جدول رقم (٢-١٧) : توزيع العاملين بالمنشآت العاملة والمغلقة مؤقتاً بحسب النشاط الاقتصادي الرئيسي والنوع في حضر وريف محافظة أبين

إجمالي			ريف			حضر			النشاط الاقتصادي الرئيسي
إجمالي	إناث	ذكور	إجمالي	إناث	ذكور	إجمالي	إناث	ذكور	
110	23	87	37	8	29	73	15	58	زراعة وصيد بري وحراجة
23	0	23	23	0	23	0	0	0	صيد أسماك وأنشطة ذات صلة
11	0	11	11	0	11	0	0	0	تعدين ومناجم ومحاجر
1653	65	1588	610	29	581	1043	36	1007	صناعات تحويلية
529	50	479	94	2	92	435	48	387	كهرباء وغاز ومياه
564	55	509	305	11	294	259	44	215	إشاءات (بناء و تشييد)
6706	73	6633	2321	25	2296	4385	48	4337	تجارة جملة وتجزئة وصيانة مركبات وإصلاح سلع شخصية ومنزلية
984	8	976	244	0	244	740	8	732	فنادق ومطاعم
269	23	246	46	0	46	223	23	200	نقل وتخزين وإتصالات
130	36	94	0	0	0	130	36	94	وساطة مالية
697	146	551	3	0	3	694	146	548	أنشطة عقارية وإيجارية وتجارية أخرى
5022	891	4131	547	10	537	4475	881	3594	إدارة عامة ودفاع وضمن إجتماعي
8581	2470	6111	5174	660	4514	3407	1810	1597	تعليم
2097	675	1422	438	101	337	1659	574	1085	صحة وعمل إجتماعي
1962	52	1910	1246	6	1240	716	46	670	خدمات شخصية وإجتماعية أخرى
0	0	0	0	0	0	0	0	0	أسر خاصة وأعمال منزلية
0	0	0	0	0	0	0	0	0	منظمات وهيئات غير إقليمية
0	0	0	0	0	0	0	0	0	غير مبين
29338	4567	24771	11099	852	10247	18239	3715	14524	الإجمالي

جدول رقم (١٧-٣) : توزيع العاملين بالمنشآت العاملة والمغلقة مؤقتاً بحسب النشاط الاقتصادي الرئيسي والنوع في حضر وريف محافظة الأمانة

إجمالي			ريف			حضر			النشاط الاقتصادي الرئيسي
إجمالي	إناث	ذكور	إجمالي	إناث	ذكور	إجمالي	إناث	ذكور	
715	44	671	179	2	177	536	42	494	زراعة وصيد بري وحراجة
0	0	0	0	0	0	0	0	0	صيد أسماك وأنشطة ذات صلة
768	134	634	8	0	8	760	134	626	تعدين ومناجم ومحاجر
31582	1314	30268	961	22	939	30621	1292	29329	صناعات تحويلية
2678	72	2606	26	0	26	2652	72	2580	كهرباء وغاز ومياه
3534	298	3236	0	0	0	3534	298	3236	إشاءات (بناء و تشييد)
78977	1985	76992	769	16	753	78208	1969	76239	تجارة جملة وتجزئة وصيانة مركبات وإصلاح سلع شخصية ومنزلية
18702	622	18080	115	0	115	18587	622	17965	فنادق ومطاعم
10093	1264	8829	22	0	22	10071	1264	8807	نقل وتخزين وإتصالات
4250	986	3264	0	0	0	4250	986	3264	وساطة مالية
5602	449	5153	6	0	6	5596	449	5147	أنشطة عقارية وإيجارية وتجارية أخرى
45368	4039	41329	3	0	3	45365	4039	41326	إدارة عامة ودفاع وضمن اجتماعي
22723	10079	12644	1072	331	741	21651	9748	11903	تعليم
13290	3648	9642	48	9	39	13242	3639	9603	صحة وعمل اجتماعي
13245	1233	12012	380	4	376	12865	1229	11636	خدمات شخصية وإجتماعية أخرى
33	6	27	0	0	0	33	6	27	أسر خاصة وأعمال منزلية
656	277	379	0	0	0	656	277	379	منظمات وهيئات غير إقليمية
41	0	41	0	0	0	41	0	41	غير مبين
252257	26450	225807	3589	384	3205	248668	26066	222602	الإجمالي

جدول رقم (١٧-٤) : توزيع العاملين بالمنشآت العاملة والمغلقة مؤقتاً بحسب النشاط الاقتصادي الرئيسي والنوع في حضر وريف محافظة البيضاء

إجمالي			ريف			حضر			النشاط الاقتصادي الرئيسي
إجمالي	إناث	ذكور	إجمالي	إناث	ذكور	إجمالي	إناث	ذكور	
333	12	321	249	12	237	84	0	84	زراعة وصيد بري وحراجة
0	0	0	0	0	0	0	0	0	صيد أسماك وأنشطة ذات صلة
86	0	86	71	0	71	15	0	15	تعدين ومناجم ومحاجر
2199	80	2119	812	71	741	1387	9	1378	صناعات تحويلية
593	8	585	344	2	342	249	6	243	كهرباء وغاز ومياه
71	1	70	48	0	48	23	1	22	إشاءات (بناء و تشييد)
8510	140	8370	3283	91	3192	5227	49	5178	تجارة جملة وتجزئة وصيانة مركبات وإصلاح سلع شخصية ومنزلية
1246	20	1226	154	0	154	1092	20	1072	فنادق ومطاعم
356	3	353	56	0	56	300	3	297	نقل وتخزين وإتصالات
156	7	149	14	0	14	142	7	135	وساطة مالية
70	0	70	3	0	3	67	0	67	أنشطة عقارية وإيجارية وتجارية أخرى
2307	17	2290	261	8	253	2046	9	2037	إدارة عامة ودفاع وضمن اجتماعي
4945	555	4390	3733	234	3499	1212	321	891	تعليم
827	171	656	306	44	262	521	127	394	صحة وعمل اجتماعي
3092	20	3072	2421	14	2407	671	6	665	خدمات شخصية وإجتماعية أخرى
0	0	0	0	0	0	0	0	0	أسر خاصة وأعمال منزلية
12	0	12	0	0	0	12	0	12	منظمات وهيئات غير إقليمية
0	0	0	0	0	0	0	0	0	غير مبين
24803	1034	23769	11755	476	11279	13048	558	12490	الإجمالي



جدول رقم (١٧-٥) : توزيع العاملين بالمنشآت العاملة والمغلقة مؤقتاً بحسب النشاط الاقتصادي الرئيسي والنوع في حضر وريف محافظة تعز

إجمالي			ريف			حضر			النشاط الاقتصادي الرئيسي
إجمالي	إناث	ذكور	إجمالي	إناث	ذكور	إجمالي	إناث	ذكور	
1257	26	1231	1210	20	1190	47	6	41	زراعة وصيد بري وحراجة
10	0	10	10	0	10	0	0	0	صيد أسماك وأنشطة ذات صلة
280	0	280	277	0	277	3	0	3	تعدين ومناجم ومحاجر
24052	968	23084	13218	703	12515	10834	265	10569	صناعات تحويلية
2267	42	2225	1381	3	1378	886	39	847	كهرباء وغاز ومياه
507	36	471	184	3	181	323	33	290	إشاءات (بناء و تشييد)
36450	1142	35308	13880	722	13158	22570	420	22150	تجارة جملة وتجزئة وصيانة مركبات وإصلاح سلع شخصية ومنزلية
7414	130	7284	1847	22	1825	5567	108	5459	فنادق ومطاعم
2438	123	2315	333	5	328	2105	118	1987	نقل وتخزين وإتصالات
837	143	694	21	0	21	816	143	673	وساطة مالية
1112	56	1056	159	9	150	953	47	906	أنشطة عقارية وإيجارية وتجارية أخرى
10218	333	9885	1610	23	1587	8608	310	8298	إدارة عامة ودفاع وضمن إجتماعي
33928	6470	27458	23569	1947	21622	10359	4523	5836	تعليم
7116	1680	5436	1321	286	1035	5795	1394	4401	صحة وعمل إجتماعي
10350	166	10184	7281	33	7248	3069	133	2936	خدمات شخصية وإجتماعية أخرى
0	0	0	0	0	0	0	0	0	أسر خاصة وأعمال منزلية
92	28	64	2	0	2	90	28	62	منظمات وهيئات غير إقليمية
0	0	0	0	0	0	0	0	0	غير مبين
138328	11343	126985	66303	3776	62527	72025	7567	64458	الإجمالي

جدول رقم (١٧-٦) : توزيع العاملين بالمنشآت العاملة والمغلقة مؤقتاً بحسب النشاط الاقتصادي الرئيسي والنوع في حضر وريف محافظة الجوف

إجمالي			ريف			حضر			النشاط الاقتصادي الرئيسي
إجمالي	إناث	ذكور	إجمالي	إناث	ذكور	إجمالي	إناث	ذكور	
117	10	107	109	10	99	8	0	8	زراعة وصيد بري وحراجة
0	0	0	0	0	0	0	0	0	صيد أسماك وأنشطة ذات صلة
0	0	0	0	0	0	0	0	0	تعدين ومناجم ومحاجر
596	25	571	253	10	243	343	15	328	صناعات تحويلية
207	10	197	114	6	108	93	4	89	كهرباء وغاز ومياه
0	0	0	0	0	0	0	0	0	إنشاءات (بناء و تشييد)
2596	89	2507	1369	39	1330	1227	50	1177	تجارة جملة وتجزئة وصيانة مركبات وإصلاح سلع شخصية ومنزلية
151	6	145	43	0	43	108	6	102	فنادق ومطاعم
64	0	64	13	0	13	51	0	51	نقل وتخزين وإتصالات
29	0	29	0	0	0	29	0	29	وساطة مالية
9	0	9	2	0	2	7	0	7	أنشطة عقارية وإيجارية وتجارية أخرى
217	0	217	44	0	44	173	0	173	إدارة عامة ودفاع وضمن اجتماعي
2453	407	2046	1817	247	1570	636	160	476	تعليم
698	79	619	122	32	90	576	47	529	صحة وعمل اجتماعي
1453	9	1444	1160	8	1152	293	1	292	خدمات شخصية وإجتماعية أخرى
0	0	0	0	0	0	0	0	0	أسر خاصة وأعمال منزلية
0	0	0	0	0	0	0	0	0	منظمات وهيئات غير إقليمية
0	0	0	0	0	0	0	0	0	غير مبين
8590	635	7955	5046	352	4694	3544	283	3261	الإجمالي

جدول رقم (١٧-٧) : توزيع العاملين بالمنشآت العاملة والمغلقة مؤقتاً بحسب النشاط الاقتصادي الرئيسي والنوع في حضر وريف محافظة حجة

إجمالي			ريف			حضر			النشاط الاقتصادي الرئيسي
إجمالي	إناث	ذكور	إجمالي	إناث	ذكور	إجمالي	إناث	ذكور	
1262	438	824	1246	438	808	16	0	16	زراعة وصيد بري وحراثة
24	21	3	0	0	0	24	21	3	صيد أسماك وأنشطة ذات صلة
55	1	54	55	1	54	0	0	0	تعدين ومناجم ومحاجر
2320	43	2277	1417	36	1381	903	7	896	صناعات تحويلية
528	0	528	360	0	360	168	0	168	كهرباء وغاز ومياه
12	0	12	9	0	9	3	0	3	إشاءات (بناء و تشييد)
12353	117	12236	7258	84	7174	5095	33	5062	تجارة جملة وتجزئة وصيانة مركبات وإصلاح سلع شخصية ومنزلية
1932	12	1920	670	5	665	1262	7	1255	فنادق ومطاعم
417	9	408	66	0	66	351	9	342	نقل وتخزين وإتصالات
206	9	197	14	0	14	192	9	183	وساطة مالية
62	0	62	11	0	11	51	0	51	أنشطة عقارية وإيجارية وتجارية أخرى
3740	72	3668	686	8	678	3054	64	2990	إدارة عامة ودفاع وضمن اجتماعي
11228	995	10233	8994	266	8728	2234	729	1505	تعليم
1931	578	1353	798	209	589	1133	369	764	صحة وعمل اجتماعي
6790	35	6755	5898	18	5880	892	17	875	خدمات شخصية وإجتماعية أخرى
0	0	0	0	0	0	0	0	0	أسر خاصة وأعمال منزلية
12	7	5	0	0	0	12	7	5	منظمات وهيئات غير إقليمية
0	0	0	0	0	0	0	0	0	غير مبين
42872	2337	40535	27482	1065	26417	15390	1272	14118	الإجمالي

جدول رقم (١٧-٨) : توزيع العاملين بالمنشآت العاملة والمغلقة مؤقتاً بحسب النشاط الاقتصادي الرئيسي والنوع في حضر وريف محافظة الحديدة

إجمالي			ريف			حضر			النشاط الاقتصادي الرئيسي
إجمالي	إناث	ذكور	إجمالي	إناث	ذكور	إجمالي	إناث	ذكور	
1025	52	973	687	47	640	338	5	333	زراعة وصيد بري وحراجة
39	12	27	0	0	0	39	12	27	صيد أسماك وأنشطة ذات صلة
635	5	630	396	0	396	239	5	234	تعدين ومناجم ومحاجر
16337	500	15837	3495	224	3271	12842	276	12566	صناعات تحويلية
663	24	639	360	24	336	303	0	303	كهرباء وغاز ومياه
347	18	329	129	0	129	218	18	200	إشاءات (بناء و تشييد)
36064	709	35355	8857	223	8634	27207	486	26721	تجارة جملة وتجزئة وصيانة مركبات وإصلاح سلع شخصية ومنزلية
8042	71	7971	1211	9	1202	6831	62	6769	فنادق ومطاعم
4529	457	4072	127	10	117	4402	447	3955	نقل وتخزين وإتصالات
1079	200	879	23	0	23	1056	200	856	وساطة مالية
562	25	537	39	3	36	523	22	501	أنشطة عقارية وإيجارية وتجارية أخرى
8544	427	8117	363	1	362	8181	426	7755	إدارة عامة ودفاع وضمن إجتماعي
19196	5017	14179	7766	346	7420	11430	4671	6759	تعليم
4801	1641	3160	554	86	468	4247	1555	2692	صحة وعمل إجتماعي
8911	269	8642	5174	3	5171	3737	266	3471	خدمات شخصية وإجتماعية أخرى
1	0	1	0	0	0	1	0	1	أسر خاصة وأعمال منزلية
19	11	8	0	0	0	19	11	8	منظمات وهيئات غير إقليمية
0	0	0	0	0	0	0	0	0	غير مبين
110794	9438	101356	29181	976	28205	81613	8462	73151	الإجمالي

جدول رقم (١٧-٩) : توزيع العاملين بالمنشآت العاملة والمغلقة مؤقتاً بحسب النشاط الاقتصادي الرئيسي والنوع في حضر وريف محافظة حضرموت

إجمالي			ريف			حضر			النشاط الاقتصادي الرئيسي
إجمالي	إناث	ذكور	إجمالي	إناث	ذكور	إجمالي	إناث	ذكور	
121	21	100	58	3	55	63	18	45	زراعة وصيد بري وحراجة
7	0	7	0	0	0	7	0	7	صيد أسماك وأنشطة ذات صلة
4560	1380	3180	4363	1380	2983	197	0	197	تعدين ومناجم ومحاجر
10709	357	10352	3812	206	3606	6897	151	6746	صناعات تحويلية
1023	6	1017	528	3	525	495	3	492	كهرباء وغاز ومياه
1974	140	1834	1059	67	992	915	73	842	إشاءات (بناء و تشييد)
24266	264	24002	6072	34	6038	18194	230	17964	تجارة جملة وتجزئة وصيانة مركبات وإصلاح سلع شخصية ومنزلية
4916	79	4837	907	0	907	4009	79	3930	فنادق ومطاعم
2569	61	2508	424	7	417	2145	54	2091	نقل وتخزين وإتصالات
806	95	711	2	0	2	804	95	709	وساطة مالية
1567	343	1224	687	306	381	880	37	843	أنشطة عقارية وإيجارية وتجارية أخرى
13935	889	13046	515	1	514	13420	888	12532	إدارة عامة ودفاع وضمن اجتماعي
14339	3210	11129	4837	190	4647	9502	3020	6482	تعليم
4619	734	3885	817	64	753	3802	670	3132	صحة وعمل اجتماعي
6343	167	6176	3145	17	3128	3198	150	3048	خدمات شخصية وإجتماعية أخرى
0	0	0	0	0	0	0	0	0	أسر خاصة وأعمال منزلية
8	1	7	0	0	0	8	1	7	منظمات وهيئات غير إقليمية
0	0	0	0	0	0	0	0	0	غير مبين
91762	7747	84015	27226	2278	24948	64536	5469	59067	الإجمالي

جدول رقم (١٧-١٠): توزيع العاملين بالمنشآت العاملة والمغلقة مؤقتاً بحسب النشاط الاقتصادي الرئيسي والنوع في حضر وريف محافظة ذمار

إجمالي			ريف			حضر			النشاط الاقتصادي الرئيسي
إجمالي	إناث	ذكور	إجمالي	إناث	ذكور	إجمالي	إناث	ذكور	
575	11	564	464	9	455	111	2	109	زراعة وصيد بري وحراثة
0	0	0	0	0	0	0	0	0	صيد أسماك وأنشطة ذات صلة
120	0	120	120	0	120	0	0	0	تعدين ومناجم ومحاجر
5187	239	4948	2652	208	2444	2535	31	2504	صناعات تحويلية
846	7	839	439	1	438	407	6	401	كهرباء وغاز ومياه
123	0	123	1	0	1	122	0	122	إشاءات (بناء و تشييد)
15189	354	14835	7709	274	7435	7480	80	7400	تجارة جملة وتجزئة وصيانة مركبات وإصلاح سلع شخصية ومنزلية
1947	48	1899	500	14	486	1447	34	1413	فنادق ومطاعم
725	8	717	127	0	127	598	8	590	نقل وتخزين وإتصالات
226	37	189	20	0	20	206	37	169	وساطة مالية
175	1	174	18	0	18	157	1	156	أنشطة عقارية وإيجارية وتجارية أخرى
4886	194	4692	605	23	582	4281	171	4110	إدارة عامة ودفاع وضمن اجتماعي
11798	941	10857	9402	258	9144	2396	683	1713	تعليم
1828	430	1398	676	166	510	1152	264	888	صحة وعمل اجتماعي
10058	66	9992	9089	31	9058	969	35	934	خدمات شخصية وإجتماعية أخرى
0	0	0	0	0	0	0	0	0	أسر خاصة وأعمال منزلية
5	0	5	0	0	0	5	0	5	منظمات وهيئات غير إقليمية
3	0	3	3	0	3	0	0	0	غير مبين
53691	2336	51355	31825	984	30841	21866	1352	20514	الإجمالي

جدول رقم (١٧-١١) : توزيع العاملين بالمنشآت العاملة والمغلقة مؤقتاً بحسب النشاط الاقتصادي الرئيسي والنوع في حضر وريف محافظة شبوه

إجمالي			ريف			حضر			النشاط الاقتصادي الرئيسي
إجمالي	إناث	ذكور	إجمالي	إناث	ذكور	إجمالي	إناث	ذكور	
82	3	79	10	3	7	72	0	72	زراعة وصيد بري وحراجة
5	0	5	5	0	5	0	0	0	صيد أسماك وأنشطة ذات صلة
492	50	442	488	50	438	4	0	4	تعدين ومناجم ومحاجر
2409	25	2384	1182	15	1167	1227	10	1217	صناعات تحويلية
248	0	248	150	0	150	98	0	98	كهرباء وغاز ومياه
337	29	308	320	29	291	17	0	17	إنشاءات (بناء و تشييد)
6510	36	6474	3079	16	3063	3431	20	3411	تجارة جملة وتجزئة وصيانة مركبات وإصلاح سلع شخصية ومنزلية
1177	27	1150	497	27	470	680	0	680	فنادق ومطاعم
542	7	535	145	0	145	397	7	390	نقل وتخزين وإتصالات
119	4	115	2	0	2	117	4	113	وساطة مالية
279	5	274	203	3	200	76	2	74	أنشطة عقارية وإيجارية وتجارية أخرى
3965	65	3900	479	0	479	3486	65	3421	إدارة عامة ودفاع وضمن اجتماعي
5812	573	5239	3994	288	3706	1818	285	1533	تعليم
1342	147	1195	512	34	478	830	113	717	صحة وعمل اجتماعي
2736	73	2663	1947	9	1938	789	64	725	خدمات شخصية وإجتماعية أخرى
0	0	0	0	0	0	0	0	0	أسر خاصة وأعمال منزلية
33	9	24	0	0	0	33	9	24	منظمات وهيئات غير إقليمية
0	0	0	0	0	0	0	0	0	غير مبين
26088	1053	25035	13013	474	12539	13075	579	12496	الإجمالي

جدول رقم (١٧-١٢) : توزيع العاملين بالمنشآت العاملة والمغلقة مؤقتاً بحسب النشاط الاقتصادي الرئيسي والنوع في حضر وريف محافظة صعده

إجمالي			ريف			حضر			النشاط الاقتصادي الرئيسي
إجمالي	إناث	ذكور	إجمالي	إناث	ذكور	إجمالي	إناث	ذكور	
515	8	507	419	8	411	96	0	96	زراعة وصيد بري وحراجة
0	0	0	0	0	0	0	0	0	صيد أسماك وأنشطة ذات صلة
40	0	40	40	0	40	0	0	0	تعدين ومناجم ومحاجر
2800	8	2792	1427	6	1421	1373	2	1371	صناعات تحويلية
297	0	297	197	0	197	100	0	100	كهرباء وغاز ومياه
125	0	125	12	0	12	113	0	113	إنشاءات (بناء و تشييد)
9895	63	9832	4447	30	4417	5448	33	5415	تجارة جملة وتجزئة وصيانة مركبات وإصلاح سلع شخصية ومنزلية
1635	21	1614	503	7	496	1132	14	1118	فنادق ومطاعم
431	0	431	115	0	115	316	0	316	نقل وتخزين وإتصالات
153	3	150	12	0	12	141	3	138	وساطة مالية
95	9	86	26	9	17	69	0	69	أنشطة عقارية وإيجارية وتجارية أخرى
2447	132	2315	474	87	387	1973	45	1928	إدارة عامة ودفاع وضمن اجتماعي
5094	555	4539	3762	204	3558	1332	351	981	تعليم
1091	290	801	313	48	265	778	242	536	صحة وعمل اجتماعي
5846	30	5816	4985	13	4972	861	17	844	خدمات شخصية وإجتماعية أخرى
0	0	0	0	0	0	0	0	0	أسر خاصة وأعمال منزلية
11	4	7	0	0	0	11	4	7	منظمات وهيئات غير إقليمية
1	0	1	0	0	0	1	0	1	غير مبين
30476	1123	29353	16732	412	16320	13744	711	13033	الإجمالي



جدول رقم (١٧-١٣) : توزيع العاملين بالمشآت العاملة والمغلقة مؤقتاً بحسب النشاط الاقتصادي الرئيسي والنوع في حضر وريف محافظة صنعاء

إجمالي			ريف			حضر			النشاط الاقتصادي الرئيسي
إجمالي	إناث	ذكور	إجمالي	إناث	ذكور	إجمالي	إناث	ذكور	
931	12	919	881	12	869	50	0	50	زراعة وصيد بري وحراجة
0	0	0	0	0	0	0	0	0	صيد أسماك وأنشطة ذات صلة
103	0	103	103	0	103	0	0	0	تعدين ومناجم ومحاجر
3101	148	2953	2170	132	2038	931	16	915	صناعات تحويلية
730	3	727	647	3	644	83	0	83	كهرباء وغاز ومياه
231	0	231	229	0	229	2	0	2	إنشاءات (بناء و تشييد)
7185	194	6991	6009	180	5829	1176	14	1162	تجارة جملة وتجزئة وصيانة مركبات وإصلاح سلع شخصية ومنزلية
807	19	788	614	14	600	193	5	188	فنادق ومطاعم
149	0	149	103	0	103	46	0	46	نقل وتخزين وإتصالات
4	0	4	0	0	0	4	0	4	وساطة مالية
37	1	36	30	0	30	7	1	6	أنشطة عقارية وإيجارية وتجارية أخرى
1540	43	1497	628	43	585	912	0	912	إدارة عامة ودفاع وضمن إجتماعي
8436	336	8100	8128	265	7863	308	71	237	تعليم
869	199	670	562	128	434	307	71	236	صحة وعمل إجتماعي
6309	41	6268	6102	29	6073	207	12	195	خدمات شخصية وإجتماعية أخرى
0	0	0	0	0	0	0	0	0	أسر خاصة وأعمال منزلية
0	0	0	0	0	0	0	0	0	منظمات وهيئات غير إقليمية
0	0	0	0	0	0	0	0	0	غير مبين
30432	996	29436	26206	806	25400	4226	190	4036	الإجمالي

جدول رقم (١٧-١٤) : توزيع العاملين بالمنشآت العاملة والمغلقة مؤقتاً بحسب النشاط الاقتصادي الرئيسي والنوع في حضر وريف محافظة عدن

إجمالي			ريف			حضر			النشاط الاقتصادي الرئيسي
إجمالي	إناث	ذكور	إجمالي	إناث	ذكور	إجمالي	إناث	ذكور	
20	0	20	0	0	0	20	0	20	زراعة وصيد بري وحراجة
55	12	43	0	0	0	55	12	43	صيد أسماك وأنشطة ذات صلة
145	4	141	0	0	0	145	4	141	تعدين ومناجم ومحاجر
12049	1238	10811	0	0	0	12049	1238	10811	صناعات تحويلية
1656	176	1480	0	0	0	1656	176	1480	كهرباء وغاز ومياه
2732	288	2444	0	0	0	2732	288	2444	إشاءات (بناء و تشييد)
22684	867	21817	0	0	0	22684	867	21817	تجارة جملة وتجزئة وصيانة مركبات وإصلاح سلع شخصية ومنزلية
6776	299	6477	0	0	0	6776	299	6477	فنادق ومطاعم
5809	777	5032	0	0	0	5809	777	5032	نقل وتخزين وإتصالات
1226	432	794	0	0	0	1226	432	794	وساطة مالية
1429	159	1270	0	0	0	1429	159	1270	أنشطة عقارية وإيجارية وتجارية أخرى
29617	5135	24482	0	0	0	29617	5135	24482	إدارة عامة ودفاع وضمن اجتماعي
12634	7295	5339	0	0	0	12634	7295	5339	تعليم
6792	3382	3410	0	0	0	6792	3382	3410	صحة وعمل اجتماعي
2966	352	2614	0	0	0	2966	352	2614	خدمات شخصية وإجتماعية أخرى
0	0	0	0	0	0	0	0	0	أسر خاصة وأعمال منزلية
96	27	69	0	0	0	96	27	69	منظمات وهيئات غير إقليمية
0	0	0	0	0	0	0	0	0	غير مبين
106686	20443	86243	0	0	0	106686	20443	86243	الإجمالي

جدول رقم (١٧-١٥) : توزيع العاملين بالمنشآت العاملة والمغلقة مؤقتاً بحسب النشاط الاقتصادي الرئيسي والنوع في حضر وريف محافظة لحج

إجمالي			ريف			حضر			النشاط الاقتصادي الرئيسي
إجمالي	إناث	ذكور	إجمالي	إناث	ذكور	إجمالي	إناث	ذكور	
118	3	115	63	0	63	55	3	52	زراعة وصيد بري وحراجه
0	0	0	0	0	0	0	0	0	صيد أسماك وأنشطة ذات صلة
114	0	114	114	0	114	0	0	0	تعدين ومناجم ومحاجر
2321	61	2260	1636	59	1577	685	2	683	صناعات تحويلية
278	4	274	178	4	174	100	0	100	كهرباء وغاز ومياه
80	6	74	73	6	67	7	0	7	إشاءات (بناء و تشييد)
8370	175	8195	5704	119	5585	2666	56	2610	تجارة جملة وتجزئة وصيانة مركبات وإصلاح سلع شخصية ومنزلية
1204	3	1201	670	2	668	534	1	533	فنادق ومطاعم
646	4	642	470	4	466	176	0	176	نقل وتخزين وإتصالات
101	24	77	15	0	15	86	24	62	وساطة مالية
214	5	209	78	1	77	136	4	132	أنشطة عقارية وإيجارية وتجارية أخرى
5414	721	4693	1003	28	975	4411	693	3718	إدارة عامة ودفاع وضمن اجتماعي
12873	2222	10651	9885	1403	8482	2988	819	2169	تعليم
2334	757	1577	1042	242	800	1292	515	777	صحة وعمل اجتماعي
3346	61	3285	2784	17	2767	562	44	518	خدمات شخصية وإجتماعية أخرى
0	0	0	0	0	0	0	0	0	أسر خاصة وأعمال منزلية
61	12	49	61	12	49	0	0	0	منظمات وهيئات غير إقليمية
0	0	0	0	0	0	0	0	0	غير مبين
37474	4058	33416	23776	1897	21879	13698	2161	11537	الإجمالي

جدول رقم (١٦-١٧) : توزيع العاملين بالمنشآت العاملة والمغلقة مؤقتاً بحسب النشاط الاقتصادي الرئيسي والنوع في حضر وريف محافظة مارب

إجمالي			ريف			حضر			النشاط الاقتصادي الرئيسي
إجمالي	إناث	ذكور	إجمالي	إناث	ذكور	إجمالي	إناث	ذكور	
97	6	91	74	1	73	23	5	18	زراعة وصيد بري وحراجة
0	0	0	0	0	0	0	0	0	صيد أسماك وأنشطة ذات صلة
742	23	719	742	23	719	0	0	0	تعدين ومناجم ومحاجر
1289	7	1282	466	0	466	823	7	816	صناعات تحويلية
171	8	163	104	7	97	67	1	66	كهرباء وغاز ومياه
776	27	749	159	20	139	617	7	610	إشاءات (بناء و تشييد)
3434	34	3400	1338	21	1317	2096	13	2083	تجارة جملة وتجزئة وصيانة مركبات وإصلاح سلع شخصية ومنزلية
546	8	538	95	1	94	451	7	444	فنادق ومطاعم
288	5	283	108	5	103	180	0	180	نقل وتخزين وإتصالات
50	0	50	0	0	0	50	0	50	وساطة مالية
50	0	50	4	0	4	46	0	46	أنشطة عقارية وإجارية وتجارية أخرى
2888	8	2880	218	0	218	2670	8	2662	إدارة عامة ودفاع وضمن اجتماعي
2848	425	2423	2549	379	2170	299	46	253	تعليم
590	102	488	336	56	280	254	46	208	صحة وعمل اجتماعي
1446	31	1415	1159	23	1136	287	8	279	خدمات شخصية وإجتماعية أخرى
0	0	0	0	0	0	0	0	0	أسر خاصة وأعمال منزلية
1	0	1	0	0	0	1	0	1	منظمات وهيئات غير إقليمية
0	0	0	0	0	0	0	0	0	غير مبين
15216	684	14532	7352	536	6816	7864	148	7716	الإجمالي

جدول رقم (١٧-١٧) : توزيع العاملين بالمنشآت العاملة والمغلقة مؤقتاً بحسب النشاط الاقتصادي الرئيسي والنوع في حضر وريف محافظة المحويت

إجمالي			ريف			حضر			النشاط الاقتصادي الرئيسي
إجمالي	إناث	ذكور	إجمالي	إناث	ذكور	إجمالي	إناث	ذكور	
83	8	75	58	8	50	25	0	25	زراعة وصيد بري وحراجة
0	0	0	0	0	0	0	0	0	صيد أسماك وأنشطة ذات صلة
7	0	7	7	0	7	0	0	0	تعدين ومناجم ومحاجر
756	9	747	436	7	429	320	2	318	صناعات تحويلية
246	0	246	119	0	119	127	0	127	كهرباء وغاز ومياه
57	0	57	57	0	57	0	0	0	إشاءات (بناء و تشييد)
4619	81	4538	2832	58	2774	1787	23	1764	تجارة جملة وتجزئة وصيانة مركبات وإصلاح سلع شخصية ومنزلية
507	25	482	179	8	171	328	17	311	فنادق ومطاعم
139	0	139	48	0	48	91	0	91	نقل وتخزين وإتصالات
63	0	63	0	0	0	63	0	63	وساطة مالية
21	2	19	6	2	4	15	0	15	أنشطة عقارية وإجارية وتجارية أخرى
1968	15	1953	189	0	189	1779	15	1764	إدارة عامة ودفاع وضمن اجتماعي
5491	618	4873	4614	312	4302	877	306	571	تعليم
628	146	482	248	59	189	380	87	293	صحة وعمل اجتماعي
3153	51	3102	2875	26	2849	278	25	253	خدمات شخصية وإجتماعية أخرى
0	0	0	0	0	0	0	0	0	أسر خاصة وأعمال منزلية
8	1	7	8	1	7	0	0	0	منظمات وهيئات غير إقليمية
0	0	0	0	0	0	0	0	0	غير مبين
17746	956	16790	11676	481	11195	6070	475	5595	الإجمالي

جدول رقم (١٧-١٨) : توزيع العاملين بالمنشآت العاملة والمغلقة مؤقتاً بحسب النشاط الاقتصادي الرئيسي والنوع في حضر وريف محافظة المهرة

إجمالي			ريف			حضر			النشاط الاقتصادي الرئيسي
إجمالي	إناث	ذكور	إجمالي	إناث	ذكور	إجمالي	إناث	ذكور	
0	0	0	0	0	0	0	0	0	زراعة وصيد بري وحراجه
20	0	20	0	0	0	20	0	20	صيد أسماك وأنشطة ذات صلة
126	2	124	126	2	124	0	0	0	تعدين ومناجم ومحاجر
557	14	543	100	0	100	457	14	443	صناعات تحويلية
103	3	100	29	0	29	74	3	71	كهرباء وغاز ومياه
743	34	709	561	29	532	182	5	177	إشاءات (بناء و تشييد)
2580	15	2565	801	7	794	1779	8	1771	تجارة جملة وتجزئة وصيانة مركبات وإصلاح سلع شخصية ومنزلية
620	1	619	136	1	135	484	0	484	فنادق ومطاعم
235	9	226	44	3	41	191	6	185	نقل وتخزين وإتصالات
82	8	74	0	0	0	82	8	74	وساطة مالية
9	0	9	0	0	0	9	0	9	أنشطة عقارية وإجارية وتجارية أخرى
1517	115	1402	61	2	59	1456	113	1343	إدارة عامة ودفاع وضمن إجتماعي
1105	198	907	422	34	388	683	164	519	تعليم
347	45	302	67	4	63	280	41	239	صحة وعمل إجتماعي
548	10	538	237	0	237	311	10	301	خدمات شخصية وإجتماعية أخرى
0	0	0	0	0	0	0	0	0	أسر خاصة وأعمال منزلية
2	0	2	0	0	0	2	0	2	منظمات وهيئات غير إقليمية
2	0	2	0	0	0	2	0	2	غير مبين
8596	454	8142	2584	82	2502	6012	372	5640	الإجمالي

جدول رقم (١٧-١٩) : توزيع العاملين بالمنشآت العاملة والمغلقة مؤقتاً بحسب النشاط الاقتصادي الرئيسي والنوع في حضر وريف محافظة عمران

إجمالي			ريف			حضر			النشاط الاقتصادي الرئيسي
إجمالي	إناث	ذكور	إجمالي	إناث	ذكور	إجمالي	إناث	ذكور	
665	23	642	621	23	598	44	0	44	زراعة وصيد بري وحراجة
0	0	0	0	0	0	0	0	0	صيد أسماك وأنشطة ذات صلة
63	0	63	63	0	63	0	0	0	تعدين ومناجم ومحاجر
3330	82	3248	1108	51	1057	2222	31	2191	صناعات تحويلية
405	0	405	219	0	219	186	0	186	كهرباء وغاز ومياه
200	1	199	25	0	25	175	1	174	إشاءات (بناء وتشبيد)
9804	197	9607	3514	104	3410	6290	93	6197	تجارة جملة وتجزئة وصيانة مركبات وإصلاح سلع شخصية ومنزلية
911	18	893	177	3	174	734	15	719	فنادق ومطاعم
259	1	258	38	0	38	221	1	220	نقل وتخزين وإتصالات
78	10	68	0	0	0	78	10	68	وساطة مالية
65	0	65	6	0	6	59	0	59	أنشطة عقارية وإيجارية وتجارية أخرى
2645	40	2605	340	1	339	2305	39	2266	إدارة عامة ودفاع وضمن اجتماعي
6863	549	6314	5118	170	4948	1745	379	1366	تعليم
1068	260	808	380	102	278	688	158	530	صحة وعمل اجتماعي
5447	73	5374	4542	24	4518	905	49	856	خدمات شخصية وإجتماعية أخرى
0	0	0	0	0	0	0	0	0	أسر خاصة وأعمال منزلية
32	16	16	0	0	0	32	16	16	منظمات وهيئات غير إقليمية
0	0	0	0	0	0	0	0	0	غير مبين
31835	1270	30565	16151	478	15673	15684	792	14892	الإجمالي

جدول رقم (٢٠-١٧) : توزيع العاملين بالمنشآت العاملة والمغلقة مؤقتاً بحسب النشاط الاقتصادي الرئيسي والنوع في حضر وريف محافظة الضالع

إجمالي			ريف			حضر			النشاط الاقتصادي الرئيسي
إجمالي	إناث	ذكور	إجمالي	إناث	ذكور	إجمالي	إناث	ذكور	
129	9	120	119	9	110	10	0	10	زراعة وصيد بري وحراجة
0	0	0	0	0	0	0	0	0	صيد أسماك وأنشطة ذات صلة
88	0	88	85	0	85	3	0	3	تعدين ومناجم ومحاجر
1715	124	1591	768	100	668	947	24	923	صناعات تحويلية
153	0	153	88	0	88	65	0	65	كهرباء وغاز ومياه
60	1	59	43	0	43	17	1	16	إشاءات (بناء و تشييد)
6552	90	6462	3326	54	3272	3226	36	3190	تجارة جملة وتجزئة وصيانة مركبات وإصلاح سلع شخصية ومنزلية
1249	2	1247	336	0	336	913	2	911	فنادق ومطاعم
184	3	181	37	1	36	147	2	145	نقل وتخزين وإتصالات
56	3	53	0	0	0	56	3	53	وساطة مالية
66	0	66	1	0	1	65	0	65	أنشطة عقارية وإجارية وتجارية أخرى
3082	84	2998	354	5	349	2728	79	2649	إدارة عامة ودفاع وضمن اجتماعي
4802	606	4196	3706	303	3403	1096	303	793	تعليم
928	230	698	325	78	247	603	152	451	صحة وعمل اجتماعي
2572	11	2561	2107	7	2100	465	4	461	خدمات شخصية وإجتماعية أخرى
0	0	0	0	0	0	0	0	0	أسر خاصة وأعمال منزلية
2	0	2	0	0	0	2	0	2	منظمات وهيئات غير إقليمية
0	0	0	0	0	0	0	0	0	غير مبين
21638	1163	20475	11295	557	10738	10343	606	9737	الإجمالي



جدول رقم (١٧-٢١) : توزيع العاملين بالمنشآت العاملة والمغلقة مؤقتاً بحسب النشاط الاقتصادي الرئيسي والنوع في حضر وريف محافظة ريمة

إجمالي			ريف			حضر			النشاط الاقتصادي الرئيسي
إجمالي	إناث	ذكور	إجمالي	إناث	ذكور	إجمالي	إناث	ذكور	
45	3	42	33	3	30	12	0	12	زراعة وصيد بري وحراجة
0	0	0	0	0	0	0	0	0	صيد أسماك وأنشطة ذات صلة
18	0	18	18	0	18	0	0	0	تعدين ومناجم ومحاجر
610	21	589	567	21	546	43	0	43	صناعات تحويلية
61	0	61	54	0	54	7	0	7	كهرباء وغاز ومياه
62	0	62	62	0	62	0	0	0	إنشاءات (بناء وتشبيد)
2096	29	2067	1858	28	1830	238	1	237	تجارة جملة وتجزئة وصيانة مركبات وإصلاح سلع شخصية ومنزلية
182	22	160	99	6	93	83	16	67	فنادق ومطاعم
43	0	43	33	0	33	10	0	10	نقل وتخزين وإتصالات
0	0	0	0	0	0	0	0	0	وساطة مالية
4	0	4	1	0	1	3	0	3	أنشطة عقارية وإيجارية وتجارية أخرى
255	4	251	61	1	60	194	3	191	إدارة عامة ودفاع وضمن اجتماعي
3310	122	3188	3248	114	3134	62	8	54	تعليم
284	80	204	235	61	174	49	19	30	صحة وعمل اجتماعي
3536	22	3514	3492	20	3472	44	2	42	خدمات شخصية وإجتماعية أخرى
0	0	0	0	0	0	0	0	0	أسر خاصة وأعمال منزلية
0	0	0	0	0	0	0	0	0	منظمات وهيئات غير إقليمية
0	0	0	0	0	0	0	0	0	غير مبين
10506	303	10203	9761	254	9507	745	49	696	الإجمالي

**المحق**

## 1- أهم قرارات التعداد



قرار جمهوري رقم (٢١٩) لسنة ٢٠٠٢م

بشأن إجراء التعداد العام للسكان والمساكن والمنشآت للعام ٢٠٠٤م في  
الجمهورية اليمنية

رئيس الجمهورية :

بعد الاطلاع على دستور الجمهورية اليمنية .  
وعلى القرار الجمهوري رقم (٤٦) لسنة ٢٠٠١م بتشكيل الحكومة وتسمية أعضائها .  
وبناء على عرض وزير التخطيط والتنمية .  
وبعد موافقة مجلس الوزراء .

// قرر //

مادة (١) يجرى في الجمهورية تعداداً عاماً للسكان والمساكن والمنشآت كل عشر سنوات .  
مادة (٢) يتم تنفيذ التعداد العام للسكان والمساكن والمنشآت في يناير ٢٠٠٤م .  
مادة (٣) يتولى الجهاز المركزي للإحصاء اتخاذ كافة الترتيبات التحضيرية اللازمة للتعداد العام واتخاذ  
كافة إجراءات التنفيذ .

مادة (٤) يحدد موعد وتاريخ ليلة الاسناد الزمني لتعداد العام للسكان والمساكن والمنشآت بقرار  
جمهوري .

مادة (٥) تنشأ لجنة عليا للتعداد العام للسكان والمساكن والمنشآت المقرر إجراءه في يناير ٢٠٠٤م  
ويصدر بتشكيلها وتحديد مهامها واختصاصاتها قرار من رئيس مجلس الوزراء ويرأسها  
وزير التخطيط والتنمية وينوبه رئيس الجهاز المركزي للإحصاء ومدير التعداد العام .

مادة (٦) للرئيس الجهاز المركزي للإحصاء بعد موافقة رئيس مجلس الوزراء عند إجراء التعداد طلب  
أي عدد من الموظفين في الوزارات والمصالح الحكومية ومؤسسات القطاع العام والمختلط  
والخاص والمؤسسات التعليمية للمشاركة في أعمال التعداد العام وله أن يعين موظفين  
مؤقتين حسب حاجة العمل في التعداد .

مادة (٧) على جميع المسؤولين والموظفين بالوزارات والمصالح الحكومية وسلطات الحكم المحلي  
ومؤسسات القطاع العام والمختلط والخاص تسهيل المهام الموكلة للجهاز المركزي للإحصاء  
وتذليل كافة الصعوبات التي تعوقه عند تنفيذ التعداد العام .

الجمهورية التونسية  
وزارة الشؤون القانونية



مادة (٨) يتمتع المكلفون بأعمال التعداد العام أثناء قيامهم ب مهامهم بصفة الموظفين العموميين وتطبق على من يعترض أعمالهم أو يحاول عرقنتها أو يقدم بيانات أو معلومات غير حقيقية مع علمه بذلك الأحكام المنصوص عليها في القوانين النافذة.  
مادة (٩) يخضع إعلان نتائج التعداد العام المشار إليه في هذا القرار لموافقة مجلس الوزراء وبصادقة رئيس الجمهورية ويصدر بشأنه قرار جمهوري.

مادة (١٠) يعلن بهذا القرار من تاريخ صدوره وينشر في الجريدة الرسمية .

صدر برئاسة الجمهورية - بصنعاء

بتاريخ ٥ / دبيع الثاني / ١٤٢٣ هـ

الموافق ٦ / يونيو / ٢٠٠٢ م

عبد القادر باجمال

رئيس الجمهورية

عبد القادر باجمال

رئيس مجلس الوزراء



قرار جمهوري رقم (١٤٦) لسنة ٢٠٠٣ م

بتعديل المادتين (٢، ٥) من القرار الجمهوري رقم (٢١٩) لسنة ٢٠٠٢ م بشأن إجراء التعداد العام للسكان والمنشآت والمسكنات للعام ٢٠٠٤ م في الجمهورية اليمنية

رئيس الجمهورية :

بعد الاطلاع على دستور الجمهورية اليمنية .  
وعلى القرار الجمهوري رقم (٢١٩) لسنة ٢٠٠٢ م بشأن إجراء التعداد العام للسكان والمنشآت والمسكنات للعام ٢٠٠٤ م في الجمهورية اليمنية .  
وعلى القرار الجمهوري رقم (١٠٥) لسنة ٢٠٠٣ م بتشكيل الحكومة وتسمية أعضائها .  
وبناءً على عرض نائب رئيس مجلس الوزراء وزير التخطيط والتعاون الدولي .  
وبعد موافقة مجلس الوزراء .

// قرار //

مادة (١) تعدل المادتان (٢، ٥) من القرار الجمهوري رقم (٢١٩) لسنة ٢٠٠٢ م بشأن إجراء التعداد العام للسكان والمنشآت والمسكنات للعام ٢٠٠٤ م في الجمهورية اليمنية ليصبح نصيهما على النحو التالي:-

مادة (٢) يتم تنفيذ التعداد العام للسكان والمنشآت والمسكنات في ديسمبر ٢٠٠٤ م .  
مادة (٥) تنشأ لجنة عليا للتعداد العام للسكان والمنشآت والمسكنات المقرر إجراءه في ديسمبر ٢٠٠٤ م ويصدر بتشكيلها وتحديد مهامها واختصاصاتها قرار من رئيس مجلس الوزراء ويرأسها نائب رئيس مجلس الوزراء وزير التخطيط والتعاون الدولي ونوبه رئيس الجهاز المركزي للإحصاء مدير التعداد العام .

مادة (٢) يعمل بهذا القرار من تاريخ صدوره وينشر في الجريدة الرسمية .

صدر برئاسة الجمهورية - صنعاء

بتاريخ ٢٠ / تموز / ١٤٢٤ هـ

الموافق ٢٩ / يوليو / ٢٠٠٣ م

علي عبدالله صالح

رئيس الجمهورية

عبد القادر باجمال  
رئيس مجلس الوزراء

## 2- استمارة حصر المنشآت



الجمهورية اليمنية  
وزارة التخطيط والتعاون الدولي  
الجهاز المركزي للإحصاء  
التعداد العام للسكان والمساكن والمنشآت لعام 2004 م

رقم الحفظ

بيانات هذه الإستمارة سرية بموجب المادة ( 5 ) من قانون الإحصاء رقم ( 28 ) لسنة 1995م ولا تستخدم تغير الأعراس الإحصائية.

## سجل حصر المنشآت

نوع الإستمارة : 2

البيانات الإدارية والتعدادية والتنظيمية	
101	إسم المحافظة
102	إسم المديرية
103	إسم العزلة
104	رقم القطاع :
105	رقم القسم ( منطقة عمل المسجل ) :
106	الحالة الحضرية ( 1- حضر -2- ريف ) :
107	عدد السجلات المستوفاة في القسم ( منطقة عمل المسجل ) :
108	الرقم المسلسل للسجل في القسم ( منطقة عمل المسجل ) :
109	عدد الصفحات المستوفاة في السجل :

ملخص محتويات السجل													
عدد العاملين								عدد المنشآت					
من غير أصحاب المنشأة				من أصحاب المنشأة				الإجمالي	تحت التشييد	خالية	تحت التجهيز	مغلقة مؤقتاً	مغلقة نهائياً
غير يمينيين	يمينيون	إناث	ذكور	غير يمينيين	يمينيون	إناث	ذكور						
إناث	ذكور	إناث	ذكور	إناث	ذكور	إناث	ذكور	xxx	xxx	xxx	xxx	xxx	xxx
xxxx	xxxx	xxxx	xxxx	xxxx	xxxx	xxxx	xxxx						

أسماء المشتغلين في التعداد حسب الوظيفة				
الوظيفة في التعداد	الأسم	الرمز	التوقيع	التاريخ
الأمميسال الميدانية				
السجل				
المعاون				
المشرف / المساعد				
الأمميسال المكتبية				
المراجع المكتبى				
مدقق المراجعة				
الرمز المكتبى				
مدقق الترميز				
مدخل البيانات				
مدقق الإدخال				







## شارك في إعداد التقرير

- 1- الإشراف والمراجعة :- د. أمين محمد محيي الدين - رئيس الجهاز - مدير التعداد .
- 2- متابعة تجهيز التقرير :- د. عبد الحكيم العبيد - وكيل الجهاز - نائب مدير التعداد .
- 3- إعداد التقرير :- أ. محمد سعيد برعيه - الوكيل المساعد بالجهاز - نائب مدير التعداد للوثائق .
- 4- التجهيز الآلي :- أ. أنور احمد فرحان الوكيل المساعد بالجهاز - معاون مدير التعداد للتجهيز الآلي .
- 5- التجهيز المكتبي :- أ. خالد طه المدني - معاون مدير التعداد للتجهيز المكتبي .
- 6- فريق المبرمجين :-

- عبد الله شمسان .

- عدنان المريسي .

- نشوان السواني .

- ناجي جبير .

- تهاني العفيفي .

- عبد الغني الحمودي .

7- فريق التجهيز المكتبي :-

- هاشم مسعود .

- يحيى المهذري .

- خالد حسين .

- اجتهاد علي عبده .

- منذر الغلابي .

- جعفر الحداد .

8- منتجة وطباعة وتنسيق التقرير وتصميم الرسوم البيانية :

- هاشم مسعود .

- معاذ المنحجي .

- اروى الشرجبي .

- محمد الطشي .

9- السكرتارية :

- زكريا الشجني .

- عيبان باصيد .

انتهی