



الجمهورية اليمنية
وزارة الثقافة

المكتب الفني
الإدارة العامة للتخطيط والإحصاء
إدارة الإحصاء

الثقافة

×

أرقام



إدارة الإحصاء



علي عبدالله صالح
رئيس الجمهورية



بِسْمِ اللَّهِ الرَّحْمَنِ الرَّحِيمِ



المقدمة:

أهمية الإحصاء

نظراً لما للثقافة من دور بارز في عملية التطوير والتنمية فإن الاهتمام بعملية جمع ونشر البيانات الإحصائية الثقافية تتزايد كمؤشر نحو تحديد المعلومات ومتابعتها والاستفادة منها.

فالإحصاء علم قديم ولكنه أصبح في عصرنا الحالي بالغ الأهمية تتم به دراسة واقعة المجتمع من مختلف النواحي السكانية والعلمية والثقافية والإمكانات الاقتصادية والزراعية والصناعية وتوسع الإحصاء في بلد ما ودقة بياناته يدل على تقدم ذلك البلد.

ويرجع السبب في تسمية عصرنا الحاضر بعصر المعلومات إلى علم الإحصاء ولأهمية تجميع وتحليل البيانات وتحويلها إلى معلومات نجد أن كافة وسائل الإعلام تعتمد على تكتيك تلخيص المعلومات الإحصائية ومن هنا أصبحت الحاجة إلى مهارات تحليل وتفسير المعلومات أكثر مما كانت عليه الحاجة قبل عشرين عاماً مضت.

والإحصاء من المواضيع الهامة التي تساعد على تطبيق كثير من المفاهيم والمهارات الرياضية. ومثال ذلك فإن فهم الأعداد والكسور العادية والكسور العشرية النسبة والنسبة المئوية وكثير من العمليات الحسابية يتم عن طريق تطبيقاتها في الإحصاء.

يسر وزارة الثقافة أن تصدر النشرة الإحصائية الخاصة بالبيانات الثقافية لعام 2007م والتي تتضمن المعطيات الإحصائية الثقافية في الجمهورية اليمنية وتقديمه للدارسين والباحثين والمهتمين بالثقافة.

إدارة الإحصاء



أولاً: الجداول



جدول

يوضح الأنشطة التي يقوم بها المركز النسوي لعام 2007/2006م

م	نوع النشاط	مدة الدورة	عدد المنتسبين			عدد الخريجين		
			الدورة الأولى	الدورة الثانية	الإجمالي	الدورة الأولى	الدورة الثانية	الإجمالي
1.	تطريز حرير	ستة أشهر	27	27	54	27	27	54
2.	تطريز ذهب	ستة أشهر	10	10	20	10	10	20
3.	خياطة	ستة أشهر	15	14	29	15	14	29
4.	نسيج لوحات	ستة أشهر	2	2	4	2	2	4
5.	نسيج معاوز	ستة أشهر	2	2	4	2	2	4
الإجمالي			56	55	111	56	55	111



جدول

يوضح الأنشطة التي يقوم بها المركز الحرفي لعام 2007م

م	الأقسام	مدة الدورة	عدد المنتسبين			عدد الخريجين		
			الدورة الأولى	الدورة الثانية	الإجمالي	الدورة الأولى	الدورة الثانية	الإجمالي
1.	النحت على الخشب	ستة أشهر	6	6	12	4	5	9
2.	قسم العقيق	ستة أشهر	6	6	12	5	4	9
3.	قسم الفضة	ستة أشهر	6	6	12	6	3	9
4.	قسم النسيج	ستة أشهر	6	6	12	3	3	6
الإجمالي			24	24	48	18	15	33



جدول

يوضح عدد المحلات الثقافية في الجمهورية اليمنية الخاصة برسوم الخدمات

م	المحافظة	الاستديو هات	الإنتاج الفني	الاستوديو هات	محلات الفيديو	مكاتب الترجمة	المطابع التجارية	دور النشر	الخطاطين	والإعلان الدعوية	الأكشاك	المستندات طبع	استيراد كتب	دور السينما	المكتبات	معامل تصوير	استيراد أفلام سينما	مطابع الكمبيوتر	آثار وإنترنت	أخرى
١	الأمانة	125	20	150	16	51	81	91	150	51	96	107	32	4	115	86	0	116	215	
٢	عدن	112	3	86	46	81	22	0	92	56	34	56	11	0	101	35	1	96	116	
٣	حضرموت	86	5	53	25	6	15	1	34	20	73	51	1	0	64	16	0	45	61	
٤	تعز	83	2	102	63	16	12	2	55	3	84	52	4	0	84	102	0	62	75	
٥	الحديدة	82	3	72	75	45	15	2	75	32	93	45	2	0	65	45	0	33	65	
٦	إب	72	6	45	62	12	12	0	45	22	65	72	0	0	52	65	0	73	92	
٧	لحج	32	1	19	13	2	0	0	3	2	15	12	0	0	2	2	0	5	5	
٨	صنعاء	13	0	12	0	0	0	0	0	0	0	0	0	0	4	0	0	0	0	
٩	حجة	10	0	16	0	0	0	0	0	0	0	0	0	0	7	0	0	0	0	
١٠	ذمار	23	0	69	25	7	3	0	12	0	10	12	0	0	14	15	0	12	10	
١١	شبوة	15	0	10	2	0	1	0	0	0	0	10	0	0	15	0	0	17	12	
١٢	صعدة	9	0	8	0	0	0	0	2	0	3	0	0	0	9	1	0	2	7	
١٣	المهرة	16	0	13	0	0	0	0	2	0	3	5	0	0	12	3	0	5	9	
١٤	مأرب	12	0	14	0	2	0	0	1	0	3	5	0	0	8	2	0	2	2	



رقم	المحافظة	الاستديو هات	الإنتاج الفني	الاستوديو هات	محلات الفيديو	مكاتب الترجمة	المطابع التجارية	دور النشر	الخطاطين	والإعلان الدعائية	الأكشاك	المستندات	طبع	استيراد كتب	دور السينما	المكتبات	معامل تصوير	استيراد أفلام سينما	مطابع الكمبيوتر	آثار وإنترنت	أخرى
١٥	أبين	13	0	0	0	0	0	0	3	3	5	5	0	0	0	12	4	0	2	3	
١٦	المحويت	15	0	17	0	0	0	0	0	3	5	0	0	0	0	10	1	0	2	1	
١٧	البيضاء	22	0	17	2	1	0	0	0	2	5	2	0	0	0	2	2	0	4	5	
١٨	الجوف	2	0	3	1	1	0	0	2	0	1	3	0	0	0	3	1	0	2	1	
١٩	عمران	10	2	12	0	0	0	0	5	0	15	20	0	0	0	12	1	0	3	4	
٢٠	الضالع	81	0	15	0	0	0	0	15	0	12	25	0	0	0	15	2	0	5	1	
٢١	ريمة	2	0	3	0	0	0	0	0	0	1	0	0	0	0	3	0	0	0	0	
	الإجمالي	835	42	736	330	224	161	96	496	194	523	482	50	4	609	383	1	486	684		



جدول

يوضح عدد المجلات الثقافية والكتب

التي تم التصريح لها من قبل وزارة الثقافة

م	الأشهر	المجلات الثقافية	الكتب
١.	يناير	26	-
٢.	فبراير	26	-
٣.	مارس	26	3
٤.	إبريل	26	2
٥.	مايو	26	7
٦.	يونيو	26	4
٧.	يوليو	26	2
٨.	أغسطس	26	3
٩.	سبتمبر	26	-
١٠.	أكتوبر	26	7
١١.	نوفمبر	26	-
١٢.	ديسمبر	26	5
الإجمالي		312	33



جدول

يوضح عدد أفلام الفيديو وcd

التي تم مراقبتها عبر وزارة الثقافة

م	الأشهر	الأفلام	cd
. ١	يناير	0	12.416
. ٢	فبراير	0	13.215
. ٣	مارس	0	11.223
. ٤	إبريل	0	9.215
. ٥	مايو	0	16.212
. ٦	يونيو	0	8.221
. ٧	يوليو	0	3.221
. ٨	أغسطس	0	15.312
. ٩	سبتمبر	0	16.212
. ١٠	أكتوبر	0	14.585
. ١١	نوفمبر	0	14.580
. ١٢	ديسمبر	0	14.588
الإجمالي			149.000



جدول

يوضح عدد أشرطة الكاسيت

التي تم التصريح لها أو مراقبتها عبر وزارة الثقافة

م	الأشهر	عدد أشرطة الكاسيت التي تم التصريح لها	عدد أشرطة الكاسيت التي مراقبتها عبر المطار وتم التصريح لها
١.	يناير	14	45
٢.	فبراير	14	63
٣.	مارس	14	12
٤.	إبريل	14	65
٥.	مايو	9	22
٦.	يونيو	9	12
٧.	يوليو	13	17
٨.	أغسطس	13	21
٩.	سبتمبر	13	26
١٠.	أكتوبر	11	34
١١.	نوفمبر	11	13
١٢.	ديسمبر	20	26
الإجمالي		155	356



جدول

يوضح عدد الدوريات والصحف الصادرة عن وزارة الثقافة

متوسط عدد النسخ المطبوعة	مجال تخصصها	اللغة التي تصدر بها	الزمن	اسم الدورية
1.000	ثقافية	العربية	شهرية	مجلة الثقافة
1.500	ثقافية	العربية	فصلية	مجلة الإكليل



جدول

يوضح إنتاج الكتب حسب موضوعاتها

م	الكتب حسب الموضوعات		عدد العناوين الصادرة من القطاع الخاص		عدد العناوين الصادرة من الوزارة	
	بالعربية	بالأجنبية	بالعربية	بالأجنبية	بالعربية	بالأجنبية
(1)	فلسفة وعلوم	50	0	0	5	0
(2)	أديان	50	0	0	3	0
(3)	لغات	500	0	0	0	0
(4)	علوم تجريبية ورياضيات	600	1	0	2	0
(5)	فنون	100	0	0	2	0
(6)	تاريخ وجغرافيا وآثار	103	1	0	5	0
	الإجمالي	1403	2	0	17	0



جدول

يوضح الفنون التشكيلية لعام 2007م

نسبة عدد الزوار	متوسط عدد اللوحات في كل معرض		عدد المعارض		عدد الفنانين العاملين في المجال	البيان
	خارجي	داخلي	خارجي	داخلي		
9.000	51	32	9	31	45	الرسم والتصوير
-	-	-	-	-	12	الحفر
-	-	-	-	-	3	النحت
-	-	-	-	-	1	الخزف
-	-	-	-	-	25	الخط العربي
-	-	-	-	-	-	فنون النسخ
-	-	-	-	-	35	صناعات تقليدية
9.000	51	32	9	31	121	الإجمالي



جدول

يوضح توزيع المنشآت الثقافية في الجمهورية اليمنية

م	المحافظة	المكتبات العامة	بالمخطوطات المتخصصة المكتبات	المراكز الثقافية	والموروث الشعبي المتاحف الوطنية	معاهد الفنون الجميلة	بيوت الثقافة	مسرح الهواء الطلق
(١)	أمانة العاصمة	3	3	1	2		1	2
(٢)	عدن	3			2	1	1	
(٣)	تعز	2		1	2		1	
(٤)	حضر موت	5	1	1	3		1	
(٥)	الحديدة	1		1	1		1	
(٦)	إب	4		1	3		1	
(٧)	صنعاء	1						
(٨)	لحج	2		1	3			
(٩)	ذمار	1		1	2			
(١٠)	البيضاء	1		1				
(١١)	أبين	1		1			1	
(١٢)	شبوثة	1		1	2			
(١٣)	المهرة	1		3				
(١٤)	صعدة	1		1				
(١٥)	حجة	1		1				
(١٦)	المحويت	2		1				
(١٧)	مأرب	2						
(١٨)	الجوف	1						
(١٩)	الضالع	2		1	1			
(٢٠)	عمران	3						
(٢١)	ريمة	2						
	الإجمالي	40	4	14	21	2	6	3

جدول

يوضح توزيع المكتبات العامة في محافظات الجمهورية

م	اسم المكتبة	الموقع	تاريخ الإنشاء	عدد العناوين	
				عربي	أجنبي



م	اسم المكتبة	الموقع	تاريخ الإنشاء	عدد العناوين	
				عربي	أجنبي
١.	دار الكتب	الأمانة	١٩٦٨م	٢٣.٩٧٧	٣.٧٣٠
٢.	مكتبة المركز الثقافي	الأمانة	٢٠٠٢م	١١.٢٠٠	٢
٣.	مكتبة الأحداث	الأمانة	٢٠٠٢م	٥.٢٠٠	٠
٤.	المكتبة الوطنية	عدن	١٩٨٠م	٣٥.٠٠٠	٢.١٦٠
٥.	مكتبة مسواط	عدن	٢٠٠٥م	٣.٢٠٠	٠
٦.	مكتبة الإكليل	عدن	٢٠٠٥م	٣.٨٠٠	٠
٧.	المكتبة السلطانية	حضر موت	١٩٤١م	١٢.٥٦٠	٠
٨.	مكتبة علي أحمد باكثير	حضر موت	٢٠٠٠م	٥.٢٠٠	٠
٩.	مكتبة المكلا	حضر موت	٢٠٠٣م	٦.٢٠٠	٠
١٠.	مكتبة غيل باوزير	حضر موت	٢٠٠٥م	٥.٣٠٠	٠
١١.	مكتبة الشحر	حضر موت	٢٠٠٥م	٣.٢٠٠	٠
١٢.	المكتبة العامة	تعز	٢٠٠١م	٦.٣٠٠	٠
١٣.	مكتبة الأعلوم بالمواسط	تعز	٢٠٠٥م	٤.٣٠٠	٠
١٤.	المكتبة العامة	إب	٢٠٠٠م	٧.٨٠٠	٠
١٥.	مكتبة يريم	إب	٢٠٠٠م	٣.٦٠٠	٠
١٦.	مكتبة جبلة	إب	٢٠٠٠م	٢.٠٠٠	٠
١٧.	مكتبة النادرة	إب	٢٠٠٢م	١.٥٠٠	٠
١٨.	مكتبة الحوطة	لحج	٢٠٠٤م	٢.٠٠٠	٠
١٩.	مكتبة طور الباحة	لحج	٢٠٠٤م	١.٥٠٠	٠
٢٠.	المكتبة العامة	البيضاء	٢٠٠٤م	٢.٢٠٠	٠

م	اسم المكتبة	الموقع	تاريخ الإنشاء	عدد العناوين	
				عربي	أجنبي
٢١	المكتبة العامة	الحديدة	2001م	5.200	0
٢٢	مكتبة البردوني	نمار	1999م	3.600	0
٢٣	المكتبة العامة	حجة	1999م	3.500	0
٢٤	المكتبة العامة	صعدة	2000م	2.500	0
٢٥	المكتبة العامة	المحويت	2001م	3.100	0
٢٦	مكتبة خبت النويرة	المحويت	2005م	2.100	0
٢٧	مكتبة مديرية براقتش	مأرب	1995م	3.200	0
٢٨	المكتبة العامة	مأرب	2007م	2.300	0
٢٩	مكتبة مديرية الفيل	الجوف	1997م	1.800	0
٣٠	المكتبة العامة	الجوف	2007م	1.800	0
٣١	مكتبة مناخة	صنعاء	2004م	1.900	0
٣٢	مكتبة عتق	شبوة	2003م	1.800	0
٣٣	المكتبة العامة	عمران	2004م	1.950	0
٣٤	مكتبة السوداء	عمران	1997م	2.500	0
٣٥	المكتبة العامة	عمران	2007م	3.000	0
٣٦	مكتبة زنجبار	أبين	2005م	1.300	0
٣٧	المكتبة العامة	الضالع	2003م	1.900	0
٣٨	مكتبة دمت	الضالع	2007م	2.100	0
٣٩	المكتبة العامة بالغيظة	المهرة	2001م	3.000	0
٤٠	مكتبة السلفية	ريمة	2003م	3.200	0
الإجمالي				197.787	5.892

جدول

يوضح المكتبات المتخصصة بالأطفال

وتم إنشائها من قبل الجمعيات اليمنية لنشر الثقافة والمعرفة

م	اسم المكتبة	الموقع	عدد العناوين
(١)	المكتبة الأولى	مبنى الدراسات الإسلامية – صنعاء	5.000
(٢)	المكتبة الثانية	الأمانة – بيت معياد	5.000
(٣)	المكتبة الثالثة	الأمانة – باب اليمن – النادي الأهلي	5.000
(٤)	المكتبة الرابعة	الأمانة – خلف حديقة الثورة	5.000
(٥)	المكتبة الخامسة	الأمانة – ش/ الجراف	5.000
(٦)	مكتبة المركز الثقافي	الأمانة	2.000
(٧)	المكتبة السادسة	عدن	5.000
(٨)	مكتبة المكلا	حضر موت	3.000
		الإجمالي	35.000



جدول

يوضح دور المخطوطات ومحتوياتها في الجمهورية

م	اسم المكتبة	الموقع	الكتب	عدد العناوين	الرقوق القرآنية
(١)	المكتبة الشرقية بالجامع الكبير	الأمانة	4.179	12.000	6.000
(٢)	المكتبة الغربية بالجامع الكبير	الأمانة	3.821	11.000	0
(٣)	دار المخطوطات	الأمانة	4.000	5.000	6.000
(٤)	مكتبة الأحقاف/ تريم	حضر موت	5.300	6.800	0
	الإجمالي		17.300	34.800	12.000



جدول

يوضح عدد المتاحف وأسمائها حسب المحافظات التابعة لوزارة الثقافة

ملاحظات	اسم المتحف	عدد المتاحف	المحافظة
	المتحف الوطني الموروث الشعبي	2	أمانة العاصمة
	المتحف الوطني الموروث الشعبي	2	محافظة عدن
	متحف صالة متحف العرض	2	محافظة تعز
	متحف سيئون متحف المكلا المتحف البحري	3	محافظة حضرموت
	متحف الضالع	1	محافظة الضالع
	متحف إب متحف ظفار متحف جبل العود	3	محافظة إب
	متحف الحديدة	1	محافظة الحديدة
	متحف الحوطة متحف بني بكر متحف ردفان	3	محافظة لحج
	متحف ذمار متحف بينون	2	محافظة ذمار
	متحف عتق متحف بيحان	2	محافظة شبوة
		21	الإجمالي

جدول

يوضح بمؤسسات المجتمع المدني الإبداعية والثقافية في أمانة العاصمة

ومحافظات الجمهورية



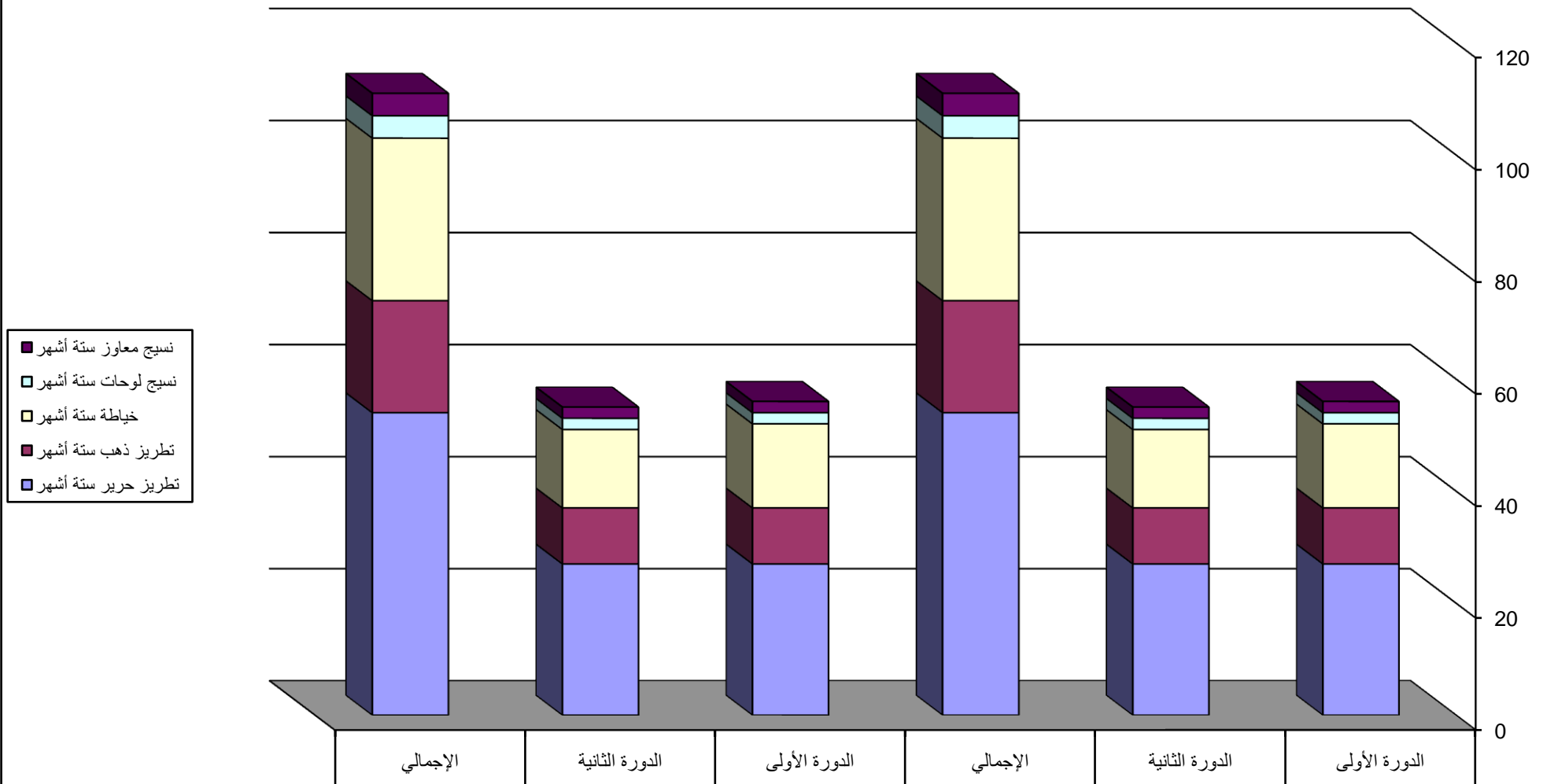
المحافظة	الثقافية المؤسسات	الثقافية المراكز	الثقافية الجمعيات	الثقافية المنتديات الشعبي	بيوت الموروث	الثقافية المعاهد	الثقافية الأندية	بيوت الثقافة	الاتحادات الثقافية	المنظمات الثقافية	م
.١	الأمانة	45	63	3	5	4	1	1	1	6	
.٢	عدن	4	8		1						
.٣	تعز	2	3								
.٤	حضرمو ت		1								
.٥	الحديدة		2		1						
.٦	إب		1								
.٧	عمران				1						
.٨	المهرة		1								
.٩	مأرب		1	1							
.١٠	المحويت		1								
.١١	صنعاء			1							
.١٢	ذمار	1									
	الإجمالي	52	81	5	8	4	3	1	1	6	



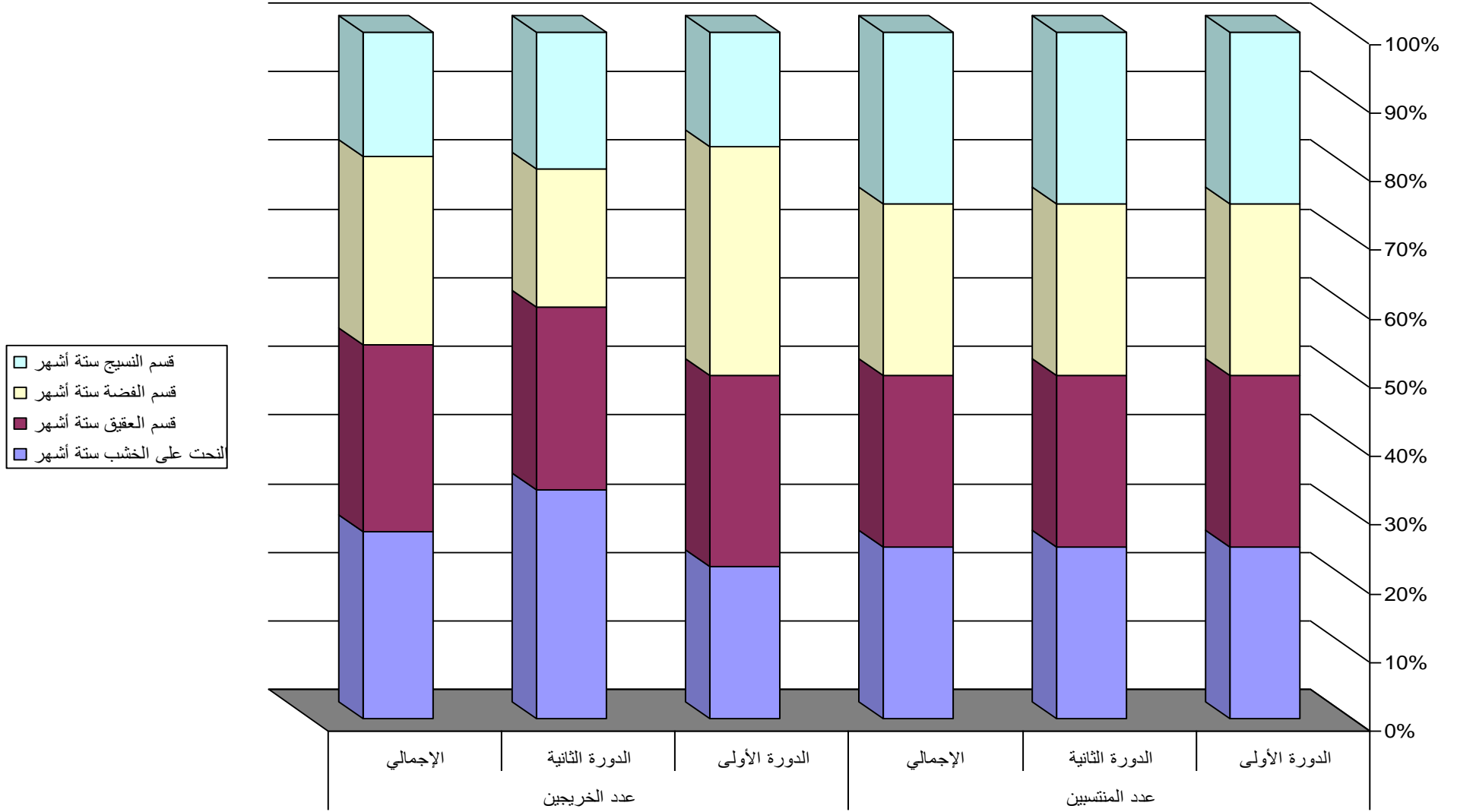
ثانياً: الرسوم الإحصائية




رسم يوضح الأنشطة التي يقوم بها المركز النسوي لعام ٢٠٠٦/٢٠٠٧ م



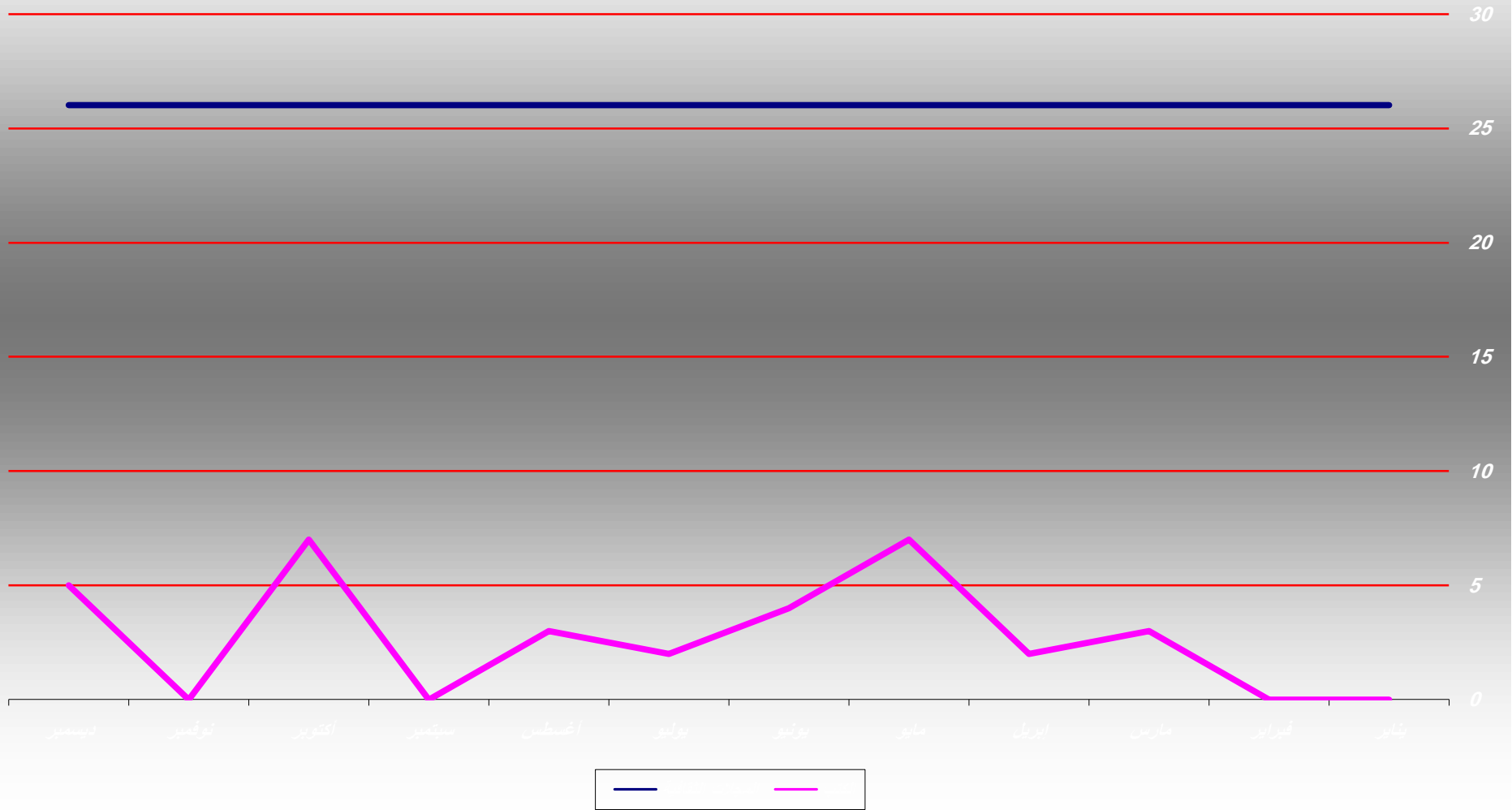
رسم يوضح الأنشطة التي يقوم بها المركز الحرفي لعام 7002 م



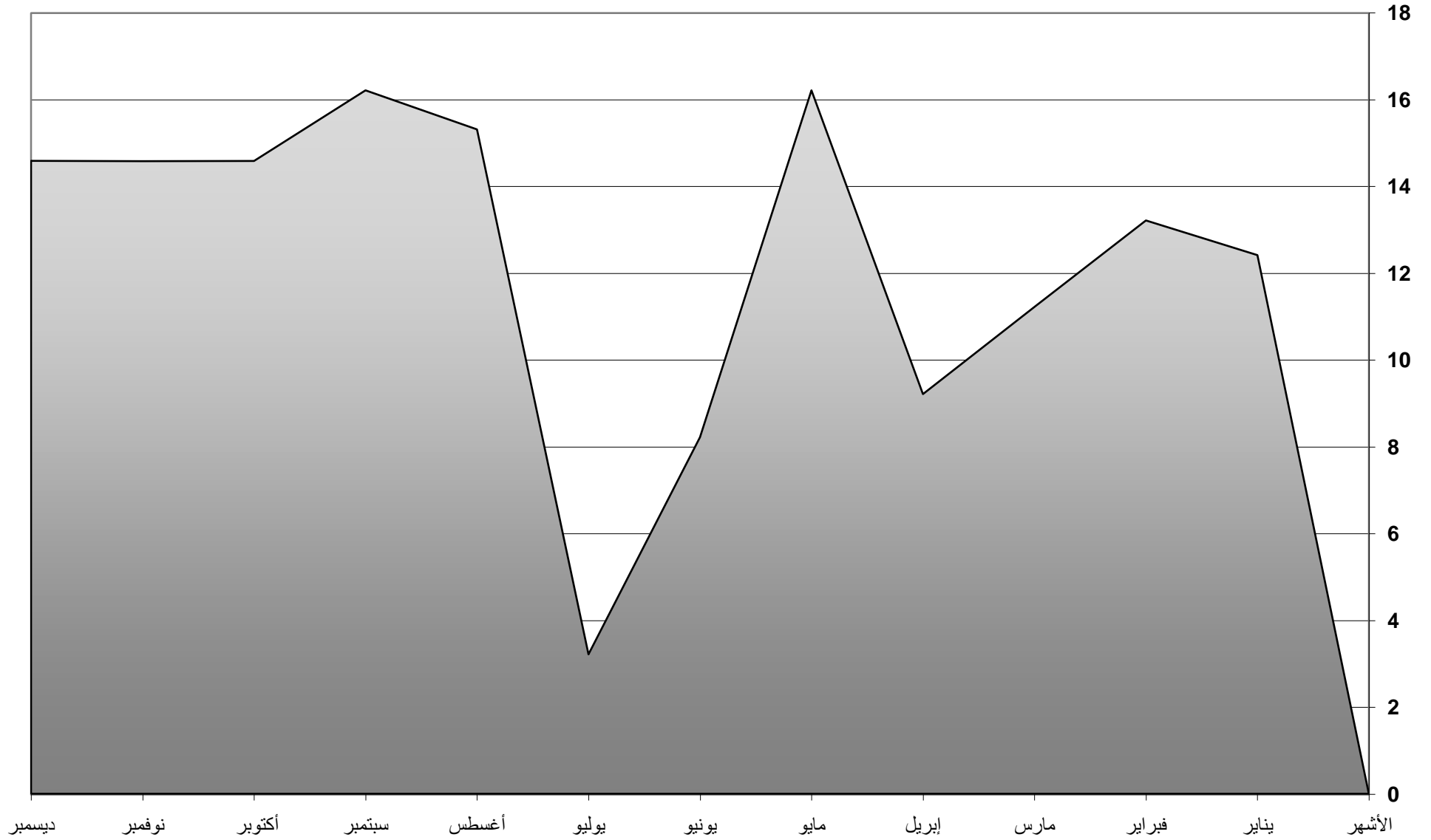
رسم يوضح إجمالي عدد المحلات الثقافية في الجمهورية اليمنية الخاصة برسوم الخدمات



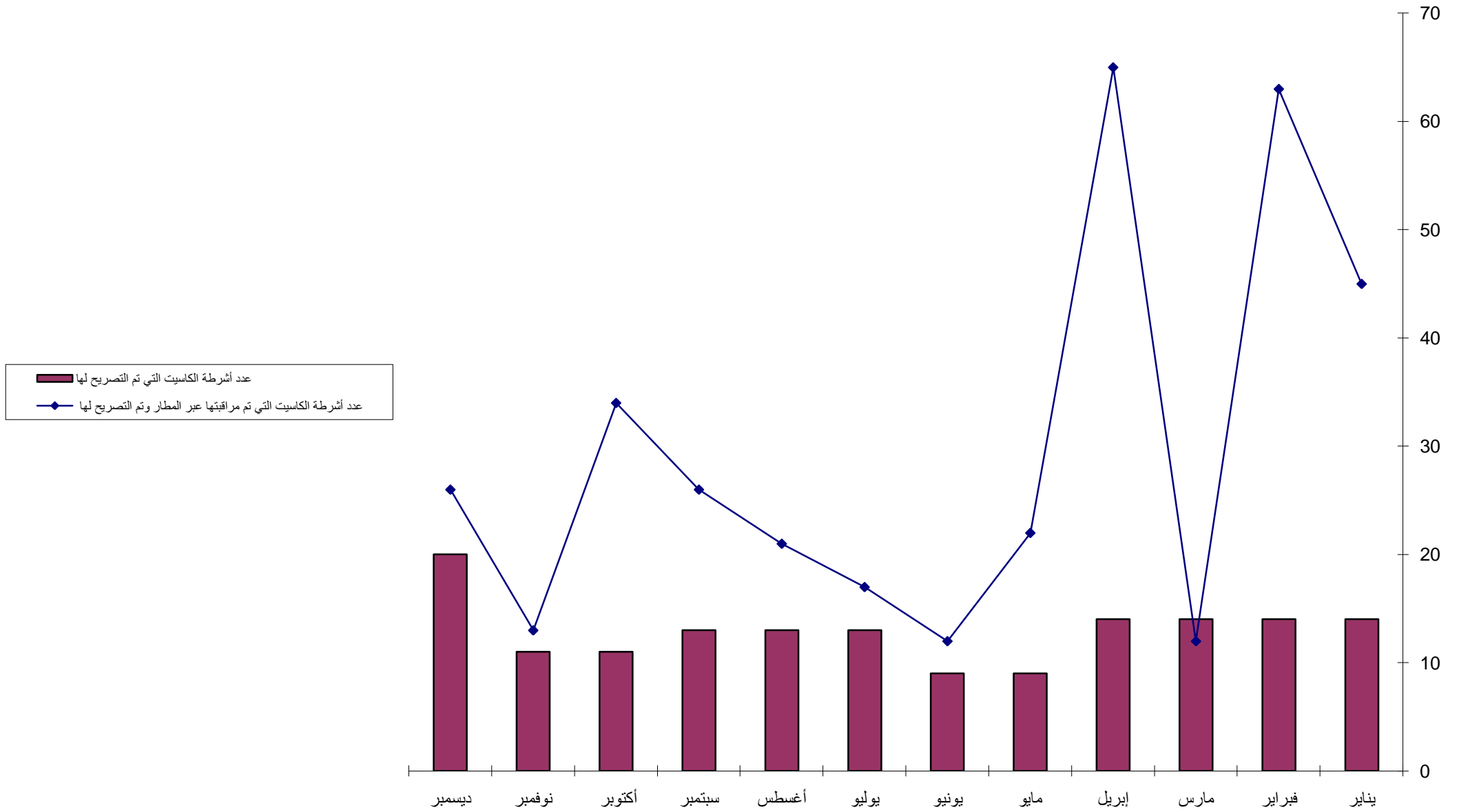
رسم يوضح عدد المجالات الثقافية والكتب التي تم التصريح لها من قبل وزارة الثقافة



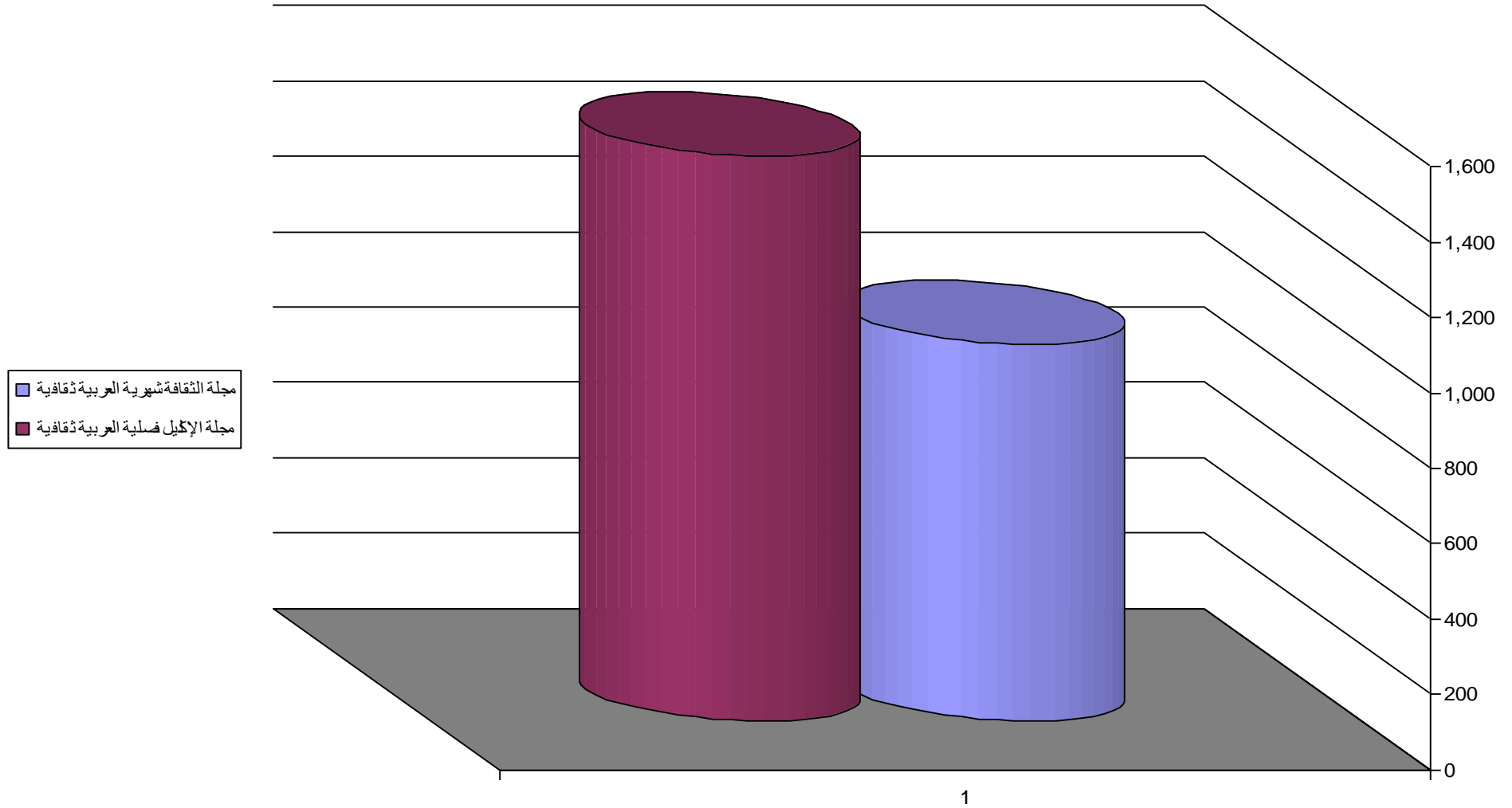
رسم يوضح عدد أفلام الفيديو و cd التي تم مراقبتها عبر وزارة الثقافة



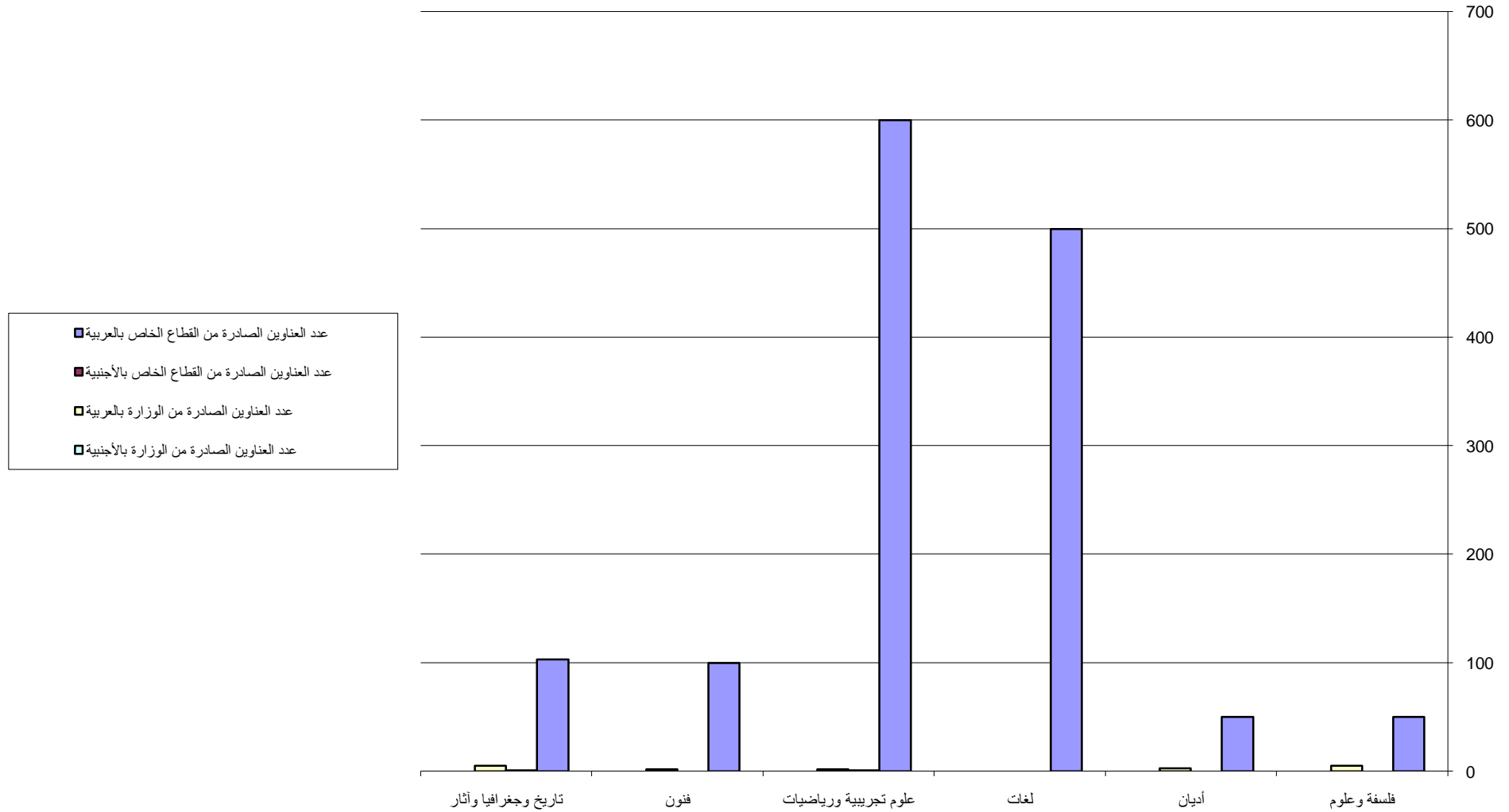
رسم يوضح عدد أشرطة الكاسيت التي تم التصريح لها أو مراقبتها عبر وزارة الثقافة



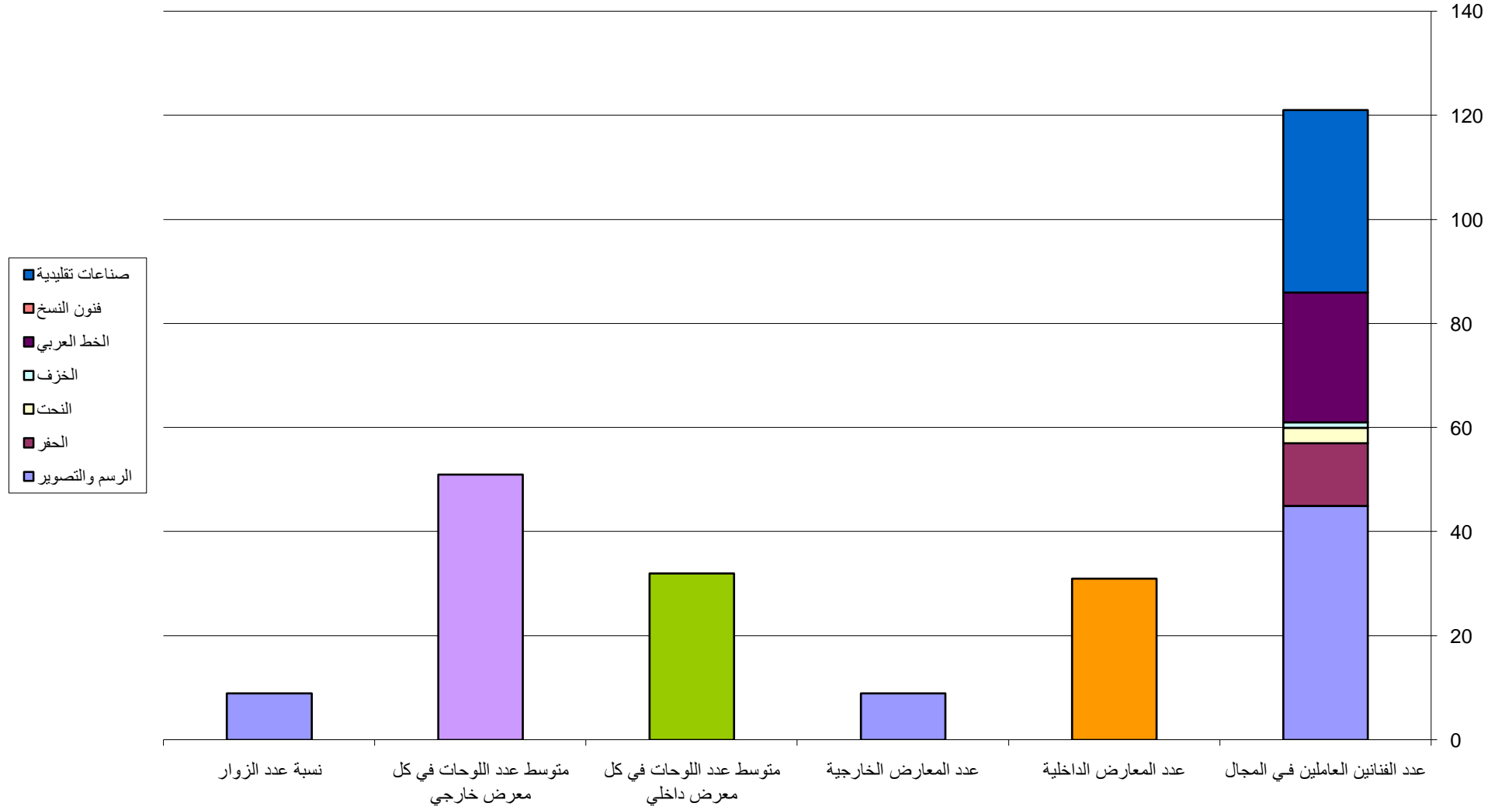
رسم بيضج عدد الدوريلتو لصحف الصادرعنى وزارالثقافة



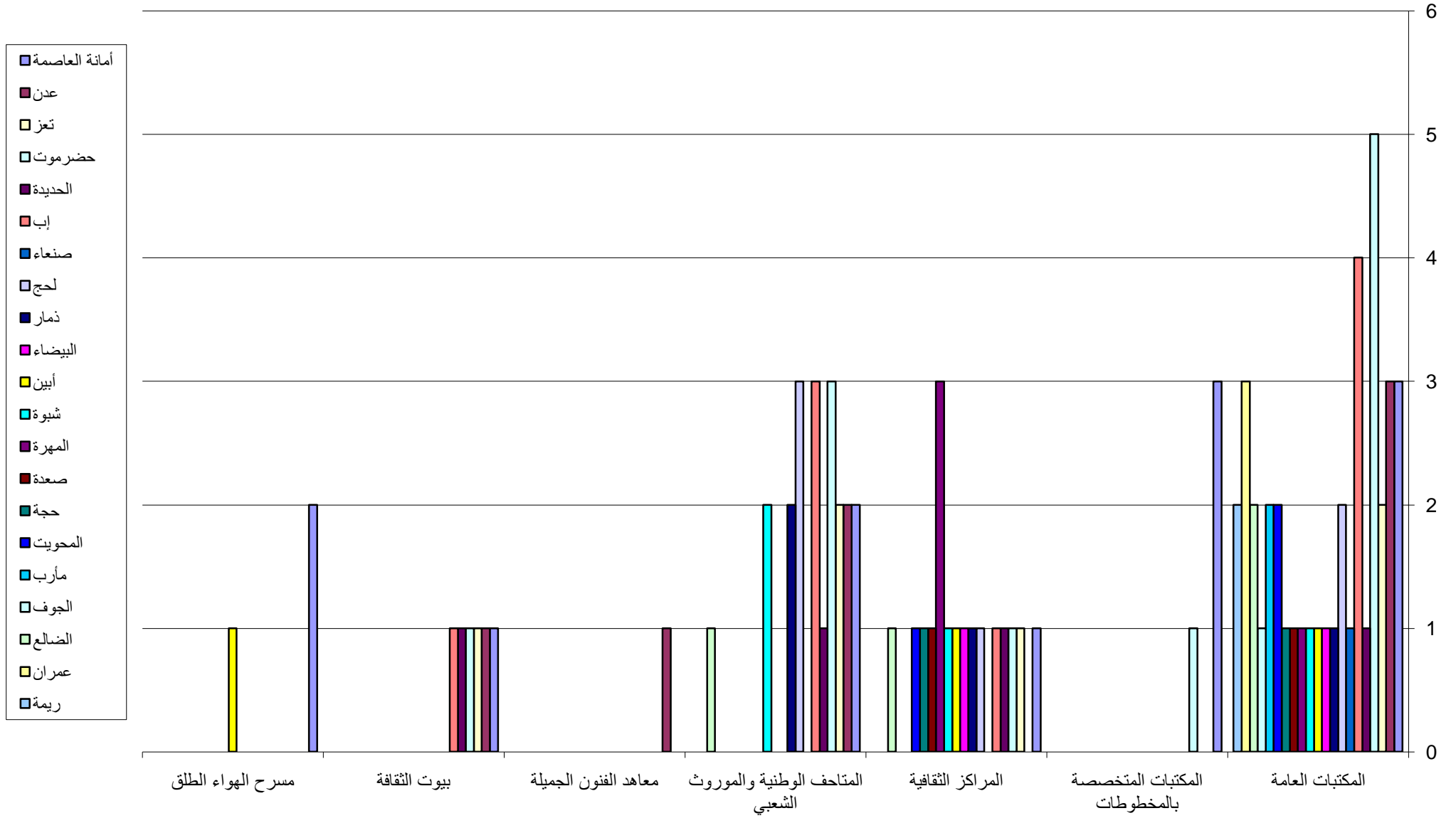
رسم يوضح إنتاج الكتب حسب موضوعاتها



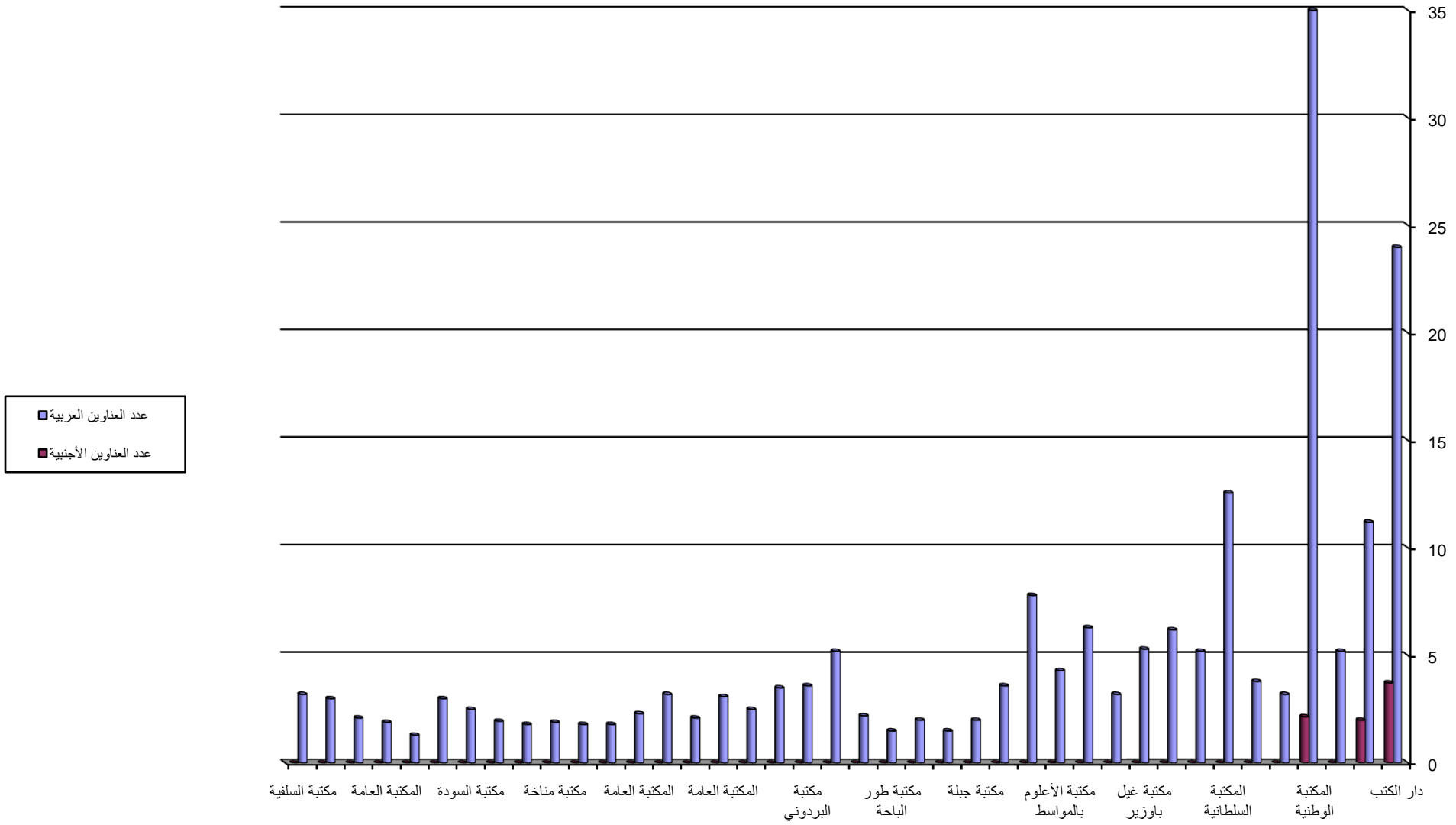
رسم يوضح الفنون التشكيلية



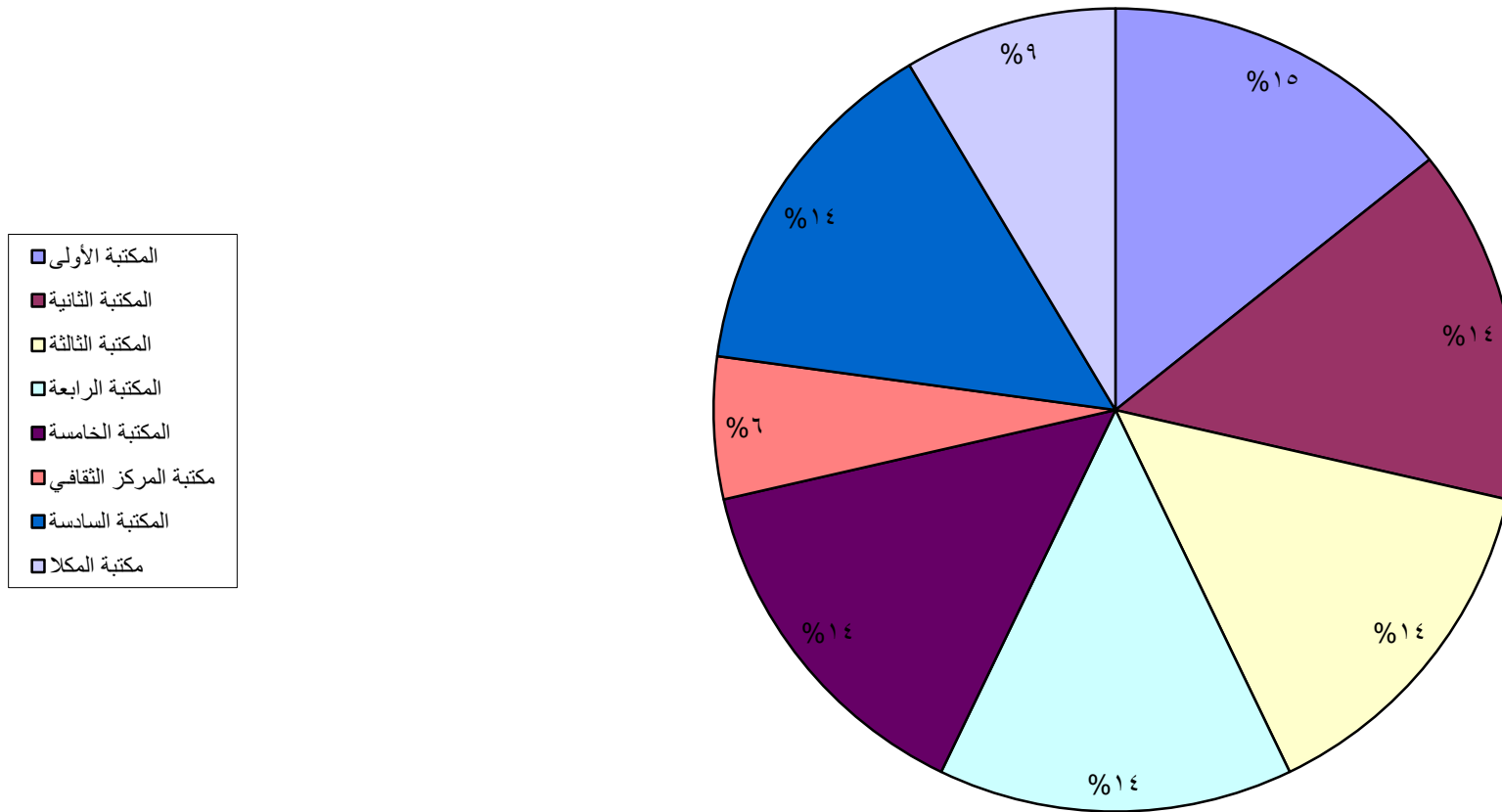
رسم يوضح توزيع المنشآت الثقافية في الجمهورية اليمنية



رسم يوضح توزيع المكتبات العامة في محافظات الجمهورية



رسم المكتبات المتخصصة بالأطفال وتم إنشائها من قبل الجمعيات اليمنية لنشر الثقافة والمعرفة



رسم يوضح دور المخطوطات ومحتوياتها في الجمهورية

