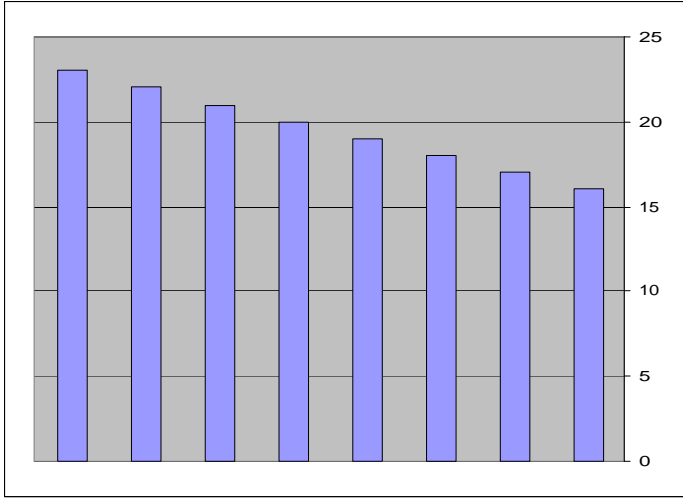




الجمهورية اليمنية
وزارة الصحة العامة والسكان
قطاع التخطيط والتنمية
الادارة العامة للمعلومات والبحوث الصحية

التقرير الإحصائي الصحي السنوي للعام ٢٠٠٨ Annual Statistical Health Report 2008

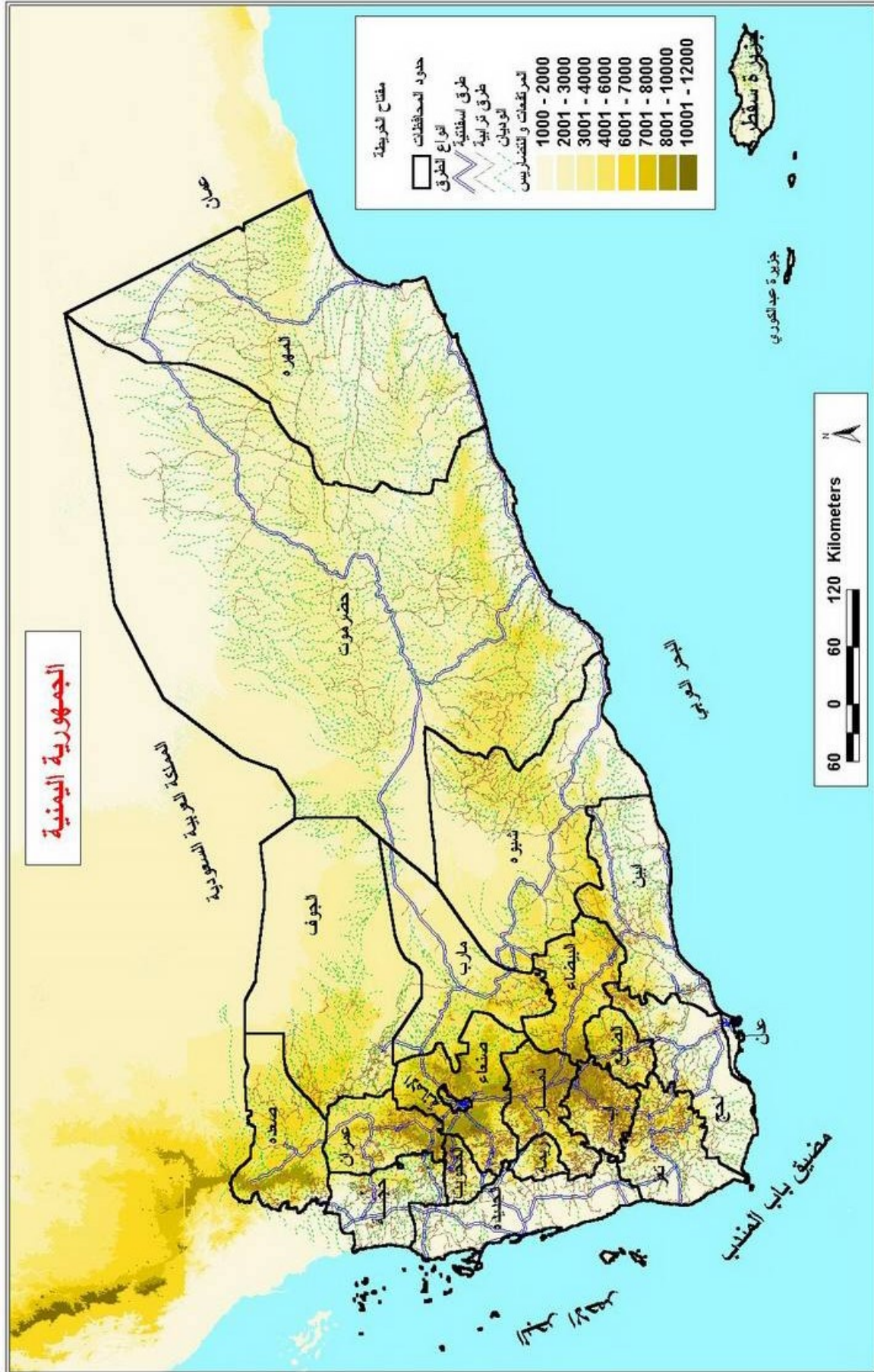


يونيو 2009

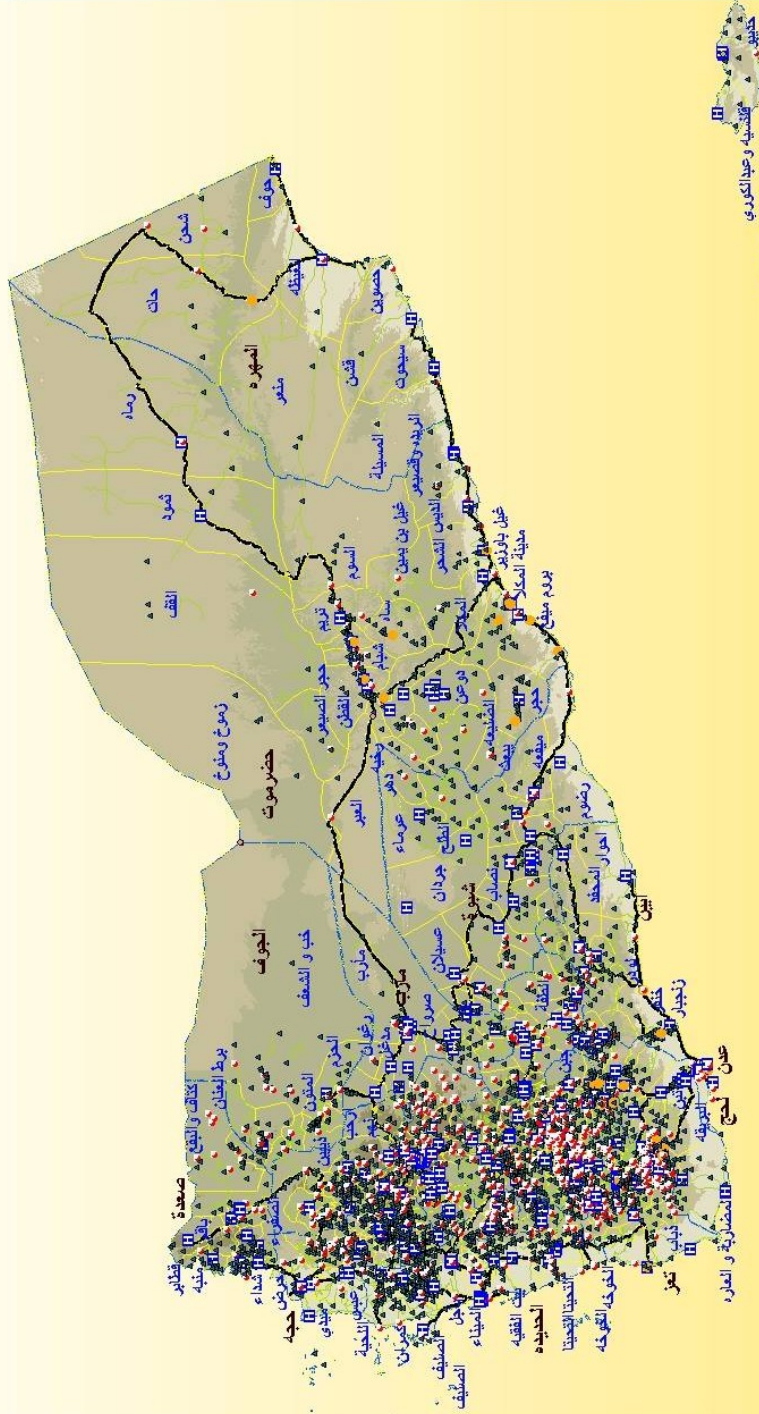


فخامة رئيس الجمهورية

هشام بن علي بن عبد الله بن فيصل آل سعود



المراقق الصحية للجمهورية اليمنية



١٦٠ ٨٠ ٠ ١٦٠ Kilometers



Ministry of Public Health
Planning Development Sector
Information and Research Department
GIS Unit

المصادر
الحدود الإدارية - وزارة الإدارة المحلية
الطرق - الجهاز المركزي للإحصاء
المراقق الصحية - وزارة الصحة العامة والسكان

- مفتاح الخريطة
- مستشفى
 - مركز صحي
 - مركز أمومة
 - وحدة صحية
 - مراكز متخصصة
 - حدود المحافظات
 - حدود المديريات

- الإرتفاعات
- feet ١٠٠٠ - ٠
 - feet ٣٠٠٠ - ١٠٠٠٠
 - feet ٧٠٠٠ - ٣٠٠٠٠
 - feet ١١٠٠٠ - ٧٠٠٠٠
 - feet ١١٠٠٠٠ <

بسم الله الرحمن الرحيم

يشهد القطاع الصحي خلال هذه الفترة السابقة أحداث صحية كثيرة يرافقها تطور في شتى المجالات سوى الخدمية منها أو الوقائية و ذلك من خلال توسيع رقعه تقديم الخدمات الصحية والوزارة على أعتاب الأعداد للمسح الوطني الصحي الديموغرافي في 2009 – 2010م والذي سوف يمد الوزارة بمعلومات وبيانات حديثة تعكس الوضع الصحي والديموغرافي ويستفيد منها القطاع الصحي في بناء الخطط الاستراتيجية على مختلف المستويات .

أن الإدارة العامة للمعلومات والبحوث تسعى إلى توحيد نظام المعلومات على المستوى الوطني شامله كافة المستويات ابتداء من المرفق الصحي وحتى المستوى المركزي ، وكذا توحيد عملية اصدار التقارير و تدفق البيانات بنظام موحد شهري وسنوي ، كما يتم التنسيق مع البرامج الرأسية من أجل الوصول النظام الموحد والتي تؤكد الوزارة على تطبيقه لتسهيل عملية المقارنة واصدار المؤشرات الوطني الصحية في الوقت المناسب لأستخدامها في عملية التخطيط والتنمية الصحية. أن العمل الإحصائي يعد من الركائز الأساسية لوزارة الصحة وتولي القيادة السياسية وقيادة الوزارة أهمية قصوى في تطوير العمل الإحصائي وكذا نظام المعلومات الصحية من اجل تعزيزه ورفد الوزارة بالكوادر المتخصصة التي يعتمد عليها وتزويد الإدارة المركزية بالمعدات والبرامج اللازمة لتسهيل عملية التواصل بين الوزارة والمحافظات من أجل سرعة الحصول على المعلومات والبيانات في اسرع وقت.

أن نظام المعلومات الجغرافية يعد من أبرز الأنجازات العلمية التي تدعم القرارات الصحية المبنية على البراهين والتي يستفيد منها القطاع الصحي في عملية اصدار الخرائط الصحية وكذا الخرائط الوبائية وخرائط توزع الأمراض وانتشارها على مستوى المحافظة والمديرية والقرية وتحديد الزمام للمرافق الصحية ، وربط هذه الخرائط بقواعد بيانات تحوي في طياتها البيانات الأساسية للمرافق الصحية ونوع الخدمات التي تقدمها وما هو متوفر لها من معدات وتجهيزات، وأنوه هنا الى ضرورة صيانة هذه البيانات وتحديثها باستمرار من أجل استخدامها على كافة المستويات.

أن اصدار التقرير الإحصائي السنوي خلال هذا العام تم خلال فترة مناسبة مقارنة بالصعوبات التي تم مواجهتها خلال فترة طلب و وصول التقارير في وقتها المناسب حيث تأخرت بعض المحافظات والمستشفيات في ايصال التقارير في الوقت المحدد لها.

ولا يفوتنا أن نشكر قطاع التخطيط والتنمية الصحية ممثلة بوكيل القطاع د/ جمال ناشر على رعايته واهتمامه بالمعلومات والبحوث وإصدار المؤشرات الصحية الموحدة على مستوى الوزارة من أجل توحيد المعلومة والحد من وجود أكثر من جهة تصدر المؤشرات والبيانات الصحية والتي تؤدي إلى نوع من التداخل سوى في الإختصاصات أو المهام وعدم الأعتقاد على أي من هذه الجهات، كما لا يفوتني أن أشكر الإدارة العامة للمعلومات والبحوث على جهودهم الحثيثة في إصدار التقرير الإحصائي السنوي في موعده المناسب وبالشكل الجديد والذي يعتمد على دقة البيانات من مصادرها .

أ.د/ عبد الكريم يحي راصع

وزير الصحة العامة والسكان

بسم الله الرحمن الرحيم

أن قطاع التخطيط والتنمية الصحية يعمل جاهد على توفير المعلومات والبيانات الحديثة التي تخدم القطاع الصحي بمختلف فروع ومستوياته حيث يعكف قطاع التخطيط والتنمية الصحية على الأعداد للمسح الوطني الصحي الديموغورافي في 2009-2010م من أجل تحديث قاعدة البيانات الصحية والمتمثلة بالمؤشرات الصحية والديموغرافية التي تعكس الوضع الصحي لليمن ومدى التقدم في تقديم الخدمات وتغطية السكان بالخدمات الصحية الوقائية والعلاجية ومكافحة الأوبئة من أجل الوصول إلى تحقيق أهداف الخطة الخمسية وأهداف الالفية وخطة مكافحة الفقر.

ونؤكد على أن قطاع التخطيط والتنمية ممثلاً بالإدارة العامة للمعلومات والبحوث هو المصدر والمسئول الأول على اصدار المؤشرات الصحية لضمان صحة ومصداقية هذه المؤشرات وكذا تحديثها باستمرار لكي تكون في متناول الجميع سوى قيادة الوزارة و المانحين و الباحثين وجميع المهتمين بالقطاع الصحي . أن قطاع التخطيط والتنمية يأخذ على عاتقه توحيد نظام المعلومات الصحية الذي كان يعاني من وجود عدة أنظمة مختلفة في كثير من المحافظات كل بحسب ما يتوفر لديه من تمويل ودعم مما أدى إلى تباين مخرجات هذه الأنظمة المختلفة.

أن ما تقوم به الإدارة العامة للمعلومات والبحوث بالتعاون مع البرامج المركزية من أجل توحيد نظام المعلومات يعتبر خطوة جيدة من أجل ربط الوزارة بالبرامج. عن طريق شبكة معلومات متطورة حتى تتوفر المعلومة بطريقة سريعة وموحدة على مختلف المستويات.

أن قطاع التخطيط والتنمية الصحية يولي عملية نشر البيانات أهمية قصوى من خلال إصدار التقارير السنوية والمطويات الصحية و تقارير المسوحات والدراسات المختلفة ونتائجها ونشرها على موقع الوزارة الإلكتروني أولاً بأول من أجل خدمة كافة مستخدمي المعلومات الصحية والمانحين داخلياً وخارجياً.

أن عملية اصدار التقرير الإحصائي السنوي لهذا العام يعتبر تحدي كبير سوى لقطاع التخطيط والتنمية أو للإدارة العامة للمعلومات والبحوث بسبب تباين الأشكال التي وصلت بها التقارير الإحصائية السنوية من المحافظات أو البرامج وتأخر كثير منها في الوصل في الوقت المحدد ومع ذلك تضافرت الجهود في قيادة الوزارة من أجل اصدار التقرير في وقت مناسب .

لايسعني إلا أن اشكر قيادة الوزارة ممثلة بمعالي وزير الصحة العامة والسكان على دعمه المستمر لنا في اصدار هذا التقرير بصورة مشرفة ، كما لايفوتني أن اشكر كل من عمل وساهم في إصدار هذا التقرير وأخص بالشكر مدير عام الإدارة العامة للمعلومات والبحوث على هذا العمل الجيد الذي هو ثمرة

جهود طاقمه العاملين في الإدارة، وأتمنى أن يتواصل اصدار التقرير في الأعوام القادمة وغيره من الأعمال الإحصائية والبحثية خدمة لنظامنا الصحي الوطني.

وكيل قطاع التخطيط والتنمية الصحية
د. جمال ثابت ناشر

بسم الله الرحمن الرحيم

إن نظام المعلومات الصحية يعتبر الركيزة الأساسية في إعداد الاستراتيجيات ورسم السياسات والخطط المستقبلية على أسس علمية معلوماتية موحدة وتوجيه عملية اتخاذ القرارات وصولاً إلى تحسين وتطوير الخدمات الصحية المقدمة للمواطنين على مستوى جميع القطاعات الخدمية والتنمية المختلفة من أجل خلق مجتمع يماني يتمتع بالرفاهية والرخاء وأن العامل الثابت في سياسات الحكومة المتعاقبة في اليمن هو أن الإنسان يمثل هدف التنمية ووسيلتها وأن صحة الشعب اليمني في نظر القيادة السياسية ورئيس الدولة والحكومة هي ضمن الأولويات الأساسية وما تضمنه برنامج الحكومة نحو دعم التنمية الصحية من خلال تقوية نظام المعلومات الإحصائية الصحية ورصد وتقييم التقدم المحرز في تنفيذ الاستراتيجيات والسياسات الصحية وفي هذا الصدد نسعى في الإدارة العامة للمعلومات مواكبة التطورات واللاحق بثورة تكنولوجيا المعلومات في الجانب الصحي والعمل على نشرها وإدارتها والاستفادة من الموارد المتاحة إلى أقصى حد ممكن.

ويسر الإدارة العامة للمعلومات أن تقدم للمهتمين من الباحثين والدارسين والمختصين من المخططين وواضعي السياسات ومتخذي القرار في الوزارة والجهات الأخرى كتاب الإحصاء السنوي لعام 2008م كما تزف الإدارة العامة للمعلومات والبحوث خبر الأعداد للمسح الصحي الوطني الديموغرافي في 2009 - 2010م والذي سوف يكون مصدر لبيانات صحية وديموغرافية حديثة تعتبر أدلة مبينة على البراهين تخدم متخذي القرار من أجل الوصول إلى وضع صحي جيد ومن ثم الوصول إلى حياة صحية مناسبة للمواطنة

وإن هذا التقرير الذي نضعه بين أيديكم يبرز المؤشرات الصحية ويتضمن البيانات الإحصائية والمؤشرات الديموغرافية ومؤشرات الوضع الصحي والتي تساهم في تحديد اتجاهات العمل المستقبلي المبنية على إصلاح الجهاز الصحي وتقرير العمل المؤسسي وإيجاد قاعدة معلوماتية متينة وموحدة وشاملة مع كل الشركاء من المنظمات المحلية والإقليمية والدولية.

وقد حرصت الإدارة على أخراج هذا التقرير بأقل قدر ممكن من الأخطاء وذلك من خلال المراجعة والتدقيق وإضافة بعض البيانات الهامة والمطلوبة في خطة التنمية الألفية والتخفيف من الفقر وتماشيا مع الخطة العامة وإستراتيجية الوزارة المستقبلية في الخطة الخمسية 2006-2010 وبهدف الوصول إلى الإحصائيات الدقيقة لمختلف النشاطات باعتبار أن هذه الإحصائيات توضح

الحقائق وتبرز الإنجازات وتمكن المخططين ومتخذي القرارات من متابعة تنفيذ الأنشطة والبرامج.

وبالرغم من الحرص في تفادي بعض الأخطاء والنواقص في البيانات إلا أننا مازلنا بحاجة إلا بذل جهداً مضاعفاً في الأعوام التالية لإحداث نقلة نوعية في العمل الإحصائي من حيث الشمول وجودة البيانات ولن يتحقق ذلك إلا بتضافر الجهود من المختصين في الإدارة والمحافظات والدعم المستمر والمؤازرة من قيادة الوزارة ممثلة بمعالى وزير الصحة العامة والسكان أ.د/ عبد الكريم يحي راصع ووكيل الوزارة لقطاع التخطيط والتنمية الصحية د/ جمال ناشر والعمل على موافاة الإدارة بالبيانات والتقارير الإحصائية على المستوى المركزي والمحافظات في مواعيدها المحددة نهاية كل عام.

ونأمل أن نتلقى الملاحظات من مستخدمي البيانات والدارسين والباحثين والمخططين بما من شأنه الإسهام في تطوير وتحسين التقارير القادمة.

لا يسعني في هذا المقام إلى أن أتوجه بالشكر والتقدير إلى جميع مكاتب الصحة ومدراء المعلومات فيها والبرامج والمشاريع الصحية والقطاعات المختلفة التي أسهمت في توفير البيانات الإحصائية وأخص بالشكر الكادر الفني في الإدارة العامة والذي كان له الجهد الكبير في إخراج هذا التقرير.

والله الموفق...

د. عبد الجبار علي الغيثي

مدير عام المعلومات والبحوث

الفهرس

الصفحة	المحتوى
17	الجمهورية اليمنية في سطور
19	المؤشرات الديموغرافية
29	المؤشرات الصحية
45	الخدمات الصحية
173	البرامج الصحية
205	القوى العاملة الصحية
215	الدواء
221	المختبر المركزي
231	المجلس اليمني للأختصاصات الطبية
235	القطاع الخاص

الجمهورية اليمنية

الموقع :

تقع الجمهورية جنوب غرب قارة آسيا جنوب شبه الجزيرة العربية وتمتد بين خطي عرض 12 درجة و20 درجة شمالاً وبين خطي طول 41 درجة و45 درجة شرقاً.

الحدود :

يحدها من الشمال المملكة العربية السعودية وجنوباً البحر العربي وخليج عدن ومن الشرق سلطنة عمان ومن الغرب البحر الأحمر.

ويقع في الجنوب الغربي لليمن مضيق باب المندب الذي تتوسطه جزيرة ميون اليمنية وتتحكم في مدخله.

تبلغ مساحة اليمن 550000 كيلو متر مربع دون الربع الخالي وتملك شريطاً ساحلي بطول 2500 كم يطل على البحر الأحمر غرباً وخليج عدن والمحيط الهندي جنوباً حتى بحر العرب شرقاً.

العاصمة السياسية - صنعاء

العاصمة الاقتصادية - عدن

شعار الدولة :

يتكون شعار الجمهورية اليمنية من نسر يرمز الى قوة الشعب وانطلاقه نحو أفق التحرر باسطاً جناحيه على العلم الوطني مرتكزاً على قاعدة كتبت عليها الجمهورية اليمنية كما نقش فيه رسم يمثل سد مأرب وشجرة البن بأعتبارهما من ابرز خصائص اليمن.

اللغة :

اللغة العربية هي اللغة الرسمية للدولة واللغة الإنجليزية هي أهم اللغات الأجنبية المتعامل بها في اليمن.

الديانة الإسلام هو الدين الرسمي للدولة ويدين به كافة أبناء اليمن باستثناء أقلية يهودية صغيرة كفل لهم الدستور كامل الحقوق مثل سائر المواطنين اليمنيين.

الموانئ الرئيسية :

ميناء عدن- ميناء الحديدة- ميناء المكلاء- ميناء المخاء- ميناء نشطون وموانئ أخرى صغيرة على شواطئ البحر الأحمر والبحر العربي وفي جزيرة سقطرى.

الجزر:

تمتلك اليمن حوالي 120 جزيرة تقع معظمها في البحر الأحمر سقطرى هي اكبر واهم الجزر اليمنية وتقع في البحر العربي وتبعد 510كم عن مدينة المكلاء وتبلغ مساحتها 3650كم ويقطن الجزيرة 35000 نسمة وهي غنية بالمنتج السياحي وتكثر فيها أشجار العندم وأشجار دم الأخوين يستخرج من هذه الأشجار اللبان وأنواع مختلفة من الدواء والبخور والأصباغ التي يستخدم بعضها للتزيين. ويوجد بالقرب من سقطرى العديد من الجزر المهمة مثل جزيرة عبد الكوري وجزيرة الأخوين سمحه ودرسه إلى جانب عدد آخر من الجزر الواقعة في البحر الأحمر أهمها كمران- حنيش الكبرى وحنيش الصغرى- وزقر- والذير- وغيرها من الجزر.

وتتكون اليمن من خمس مناطق جغرافية جبلية- هضبية- ساحلية- الربع الخالي- الجزر اليمنية.

المناخ :

تتداخل الفصول الأربعة بحيث تبد كما لو كان فصلين فقط ويتنوع المناخ في اليمن وفقاً لتنوع التضاريس الجغرافية فيمتد فصل الصيف من أبريل حتى سبتمبر ويكون المناخ معتدلاً في المناطق المرتفعة (الجبلية) فيما يكون الجو حاراً رطباً في المناطق الساحلية والجزر، بينما يمتد فصل الشتاء من أكتوبر حتى مارس ويسود المناخ البارد في المناطق الجبلية والمعتدل في المناطق الساحلية والجزر .

أجمالاً يكون المناخ في اليمن صحراوي حار ورطب عن الشريط الساحلي ومعتدل في الجبال.

المؤشرات الديمغرافية

Demographic Indicators

تعتبر اليمن من الدول التي تعاني من انفجار سكاني حيث أن معدل النمو السنوي 3.02% وفقاً لنتائج آخر تعداد سكاني عام 2004م وهو من المعدلات العالية على مستوى العالم رغم بداية انخفاضه النسبي مقارنة بما كان عليه الوضع عام 1994 عندما بلغ 3.7%، ويشير هذا المعدل إلى أن سكان اليمن سوف يتضاعف خلال خمسة وعشرون عاماً، كما يقدر معدل الخصوبة الكلي 6 أطفال لكل إمراه ومعدل المواليد الخام حوالي (39.7) لكل 1000 من السكان ويعود استمرار معدل الخصوبة مرتفع في اليمن الى عدة عوامل اجتماعية وثقافية واقتصادية، .

وتشير التقديرات الحديثة (مسح متعدد المؤشرات 2006م) إلى أن معدل وفيات الرضع قد انخفض خلال السنوات الأخيرة إلى 68,5 لكل 1000 من المواليد، وان وفيات الأطفال دون الخامسة بلغ 78,2 لكل 1000 من المواليد، وأن معدل وفيات الأمهات في مسح صحة الأسرة 2003م بلغ (366) لكل 100.000 مولود حي، ويعود انخفاض معدلات الوفيات عموماً إلى التحسن الذي طرأ على مستوى الخدمات الصحية، وبالتالي ارتفع العمر المتوقع عند الميلاد 62.9 سنة (62 سنة عند الذكور و 63.8 سنة عند الإناث).

كما تشير النتائج لمسح المتعدد المؤشرات 2006م إلى أن 63.3% من الأطفال في سن الالتحاق بالتعليم الأساسي وتظهر النتائج اختلاف في نسب الالتحاق حسب النوع حيث وصلت النسبة إلى 69.2% بين الذكور في مقابل 57.3% بين الإناث.

ويعتمد القطاع الصحي على الموارد المالية المخصصة للصحة من الموازنة العامة للدولة وتقدر موازنة الصحة 4.5 من إجمالي الإنفاق العام وهي نسبة متدنية جداً قياساً لدول منطقة الشرق الأوسط و يعتمد القطاع الصحي على مصادر تمويل أخرى من خلال المنظمات الدولية الحكومية وغير الحكومية " شركاء التنمية الصحية في اليمن".

Demographic Indicators

المؤشرات الديموغرافية

Population	العدد No	الفئات
Population no./1000 (2007 estimated)	22197	إجمالي عدد السكان بالآلاف
Males Pop.	11326	السكان الذكور
Females Pop.	10239	السكان الإناث
Pop. Growth rate %	3.02	معدل النمو السنوي للسكان
%pop.by age group		نسبة السكان حسب الفئات
0-14	45	0 -14
15-64	52.7	15-64
+65	3.2	+65
Life expectancy at birth (years)		توقع الحياة عند الميلاد بالسنوات
Males	60.17	الذكور
Females	62.03	الإناث
Both Sexes	61.08	كلا الجنسين

Vital Statistics

الإحصاءات الحيوية

Indicator	العدد No.	المؤشر
Crude birth rate / 1000 Pop.	39.7	معدل المواليد الخام لكل 1000 نسمة *
Crude Death rate / 1000 Pop	9	معدل الوفيات الخام لكل 1000 نسمة *
Infant Mortality rate /1000	68.5	معدل وفيات الأطفال الرضع **
Under 5years mortality rate /1000	78.2	معدل وفيات الأطفال أقل من 5 سنوات**
Mother Mortality Rate (per 100,000 Life Birth)	366	معدل وفيات الأمهات (لكل 100.000 ولادة حياة)***
Total Fertility rate	6.1	معدل الخصوبة الكلية *
Urban	4.8	المناطق الحضرية *
Rural	6.7	المناطق الريفية *
Stunting	53.1	قصر القامة *
Underweight	45.6	نسبة المواليد بوزن أقل من 2500g *
Wasting	12.4	نسبة النحافة عند الأطفال *

* المصدر التعداد العام للسكان والمساكن 2004م

** مسح صحة الأسرة 2003م

*** المسح العنقودي متعدد المؤشرات 2006م

مؤشرات اجتماعية واقتصادية
Economic & Social Indicators

Indicator	العدد No	المؤشر
GDP per capita US\$ Exchange rate	926	نصيب الفرد من الناتج المحلي إجمالي (دولار)
Total expenditure on health (per capita) US\$ exchange rate (2003)	57.41	إجمالي الإنفاق على الصحة للفرد
Public expenditure on health (per capita)	15.23	إجمالي الإنفاق الحكومي على الصحة للفرد
Total expenditure on health as % of GDP	5.63	نسبة إجمالي الإنفاق على الصحة للدخل القومي
Public expenditure on health as %of total expenditure	27	نسبة الأنفاق الحكومي العام على الصحة من الإجمالي العام على الصحة
Out-of-pocket expenditure as % of total health expenditure	66.33	نسبة ما يصرفه للفرد على الصحة من الإنفاق على الصحة
Ministry of health budget as % of government budget	3.58	نسبة ميزانية وزارة الصحة من الميزانية الحكومية
Population with sustainable access to improved water Source %	31	السكان المتوفر لهم مياه صحية
Population with access to improved sanitation %	23	السكان المتوفر لهم وسائل صرف صحي
Smoking prevalence among adults	18	المدخنين
Male	27	ذكور
Female	10	إناث
Poverty Rate	34	معدل الفقر

الصحية الأنشطة مؤشرات
Health Activities Indicators

%% Immunization Cover

نسبة التغطية بالتحصينات

Vaccine	النسبة (%)	التغطية	المستهدفين	اللقاح
Measles	%73	545485	744049	الحصبة
BCG	%60	483367	744049	بي سي جي
Pentavalant	%87	644025	744049	الخماسي الثالثة
OPV	%87	644025	744049	شلل الأطفال
Tetanus(Women15-49)	%20	163759	804203	الكزاز (النساء في سن الأتجاب 15-49)

Morbidity Indicators

مؤشرات المراضة

Disease	2007	الأمراض
Non Bloody Diarrhea	181133	الإسهالات
Malaria	*155307	الملا ريا
Typhoid & Paratyphoid	31986	التيفونيد والبارا تيفونيد
T.B	8290	السل
HIV/AIDS	241	الايدز
Cholera	0	الكوليرا
Measles	1245	الحصبة
Rubella	363	الحصبة الألمانية
Hemorrhagic. Fevers	6	الحميات النزفية
Rabies	6941	داء الكلب
Meningococcal meningitis	143	التهاب السحايا الببائي
Hepatitis A	5119	التهاب الكبد الببائي (أ)
Diphtheria	5	الدفتيريا
Hepatitis B.C	1871	التهاب الكبد الببائي (ب،ج)
AFP/Polio	0	فيروس شلل الأطفال

السكان المقيمين في الجمهورية حسب النوع والمحافظة*
Resident Population in the Republic by Sex and Governorate*

Table No. (4)

جدول رقم (4)

Governorate	2008**			2007**			المحافظة
	إجمالي Total	إناث Females	ذكور Males	إجمالي Total	إناث Females	ذكور Males	
Ibb	2,363,932	1,205,885	1,158,047	2,306,919.0	1176801	1130118	إب
Abyan	479,474	234,966	244,508	468,420.1	229549	238871	أبين
Sana'a City	2,117,939	952,563	1,165,376	2,006,619.5	902496	1104123	أمانة العاصمة
Al-Baida	638,705	315,312	323,393	623,793.6	307951	315843	البيضاء
Taiz	2,653,674	1,378,332	1,275,343	2,589,769.3	1345139	1244630	تعز
Al-Jawf	491,685	224,528	267,157	479,963.9	219176	260788	الجوف
Hajjah	1,668,060	798,775	869,285	1,618,858.4	775214	843644	حجة
Al-Hodeidah	2,447,540	1,189,159	1,258,381	2,370,443.5	1151701	1218742	الحديدة
Hadramout	1,161,087	562,588	598,499	1,126,354.8	545759	580596	حضرموت
Dhamar	1,499,485	754,817	744,669	1,455,279.8	732564	722715	ذمار
Shabwah	522,694	252,536	270,158	509,748.1	246281	263467	شبوة
Sa'adah	798,011	385,045	412,967	769,775.1	371420	398355	صعدة
Sana'a	1,007,558	494,709	512,849	987,056.2	484643	502413	صنعاء
Aden	678,764	317,680	361,084	654,098.9	306136	347963	عدن
Laheg	805,017	402,879	402,137	784,411.9	392567	391844	لحج
Mareb	266,407	124,127	142,281	259,356.1	120841	138515	مأرب
Al-Mahweet	554,634	276,075	278,559	539,219.6	268402	270817	المحويت
Al-Maharah	104,223	47,626	56,597	99,724.2	45570	54154	المهرة
Amran	954,840	463,808	491,031	937,790.7	455527	482264	عمران
Al-Daleh	538,385	262,491	275,894	519,945.3	253501	266444	الضالع
Reymah	444,492	226,880	217,612	431,448.3	220222	211226	ريمة
Total	22,196,608	10,238,694	11,325,826	21538996.4	10551462	10987533	الإجمالي

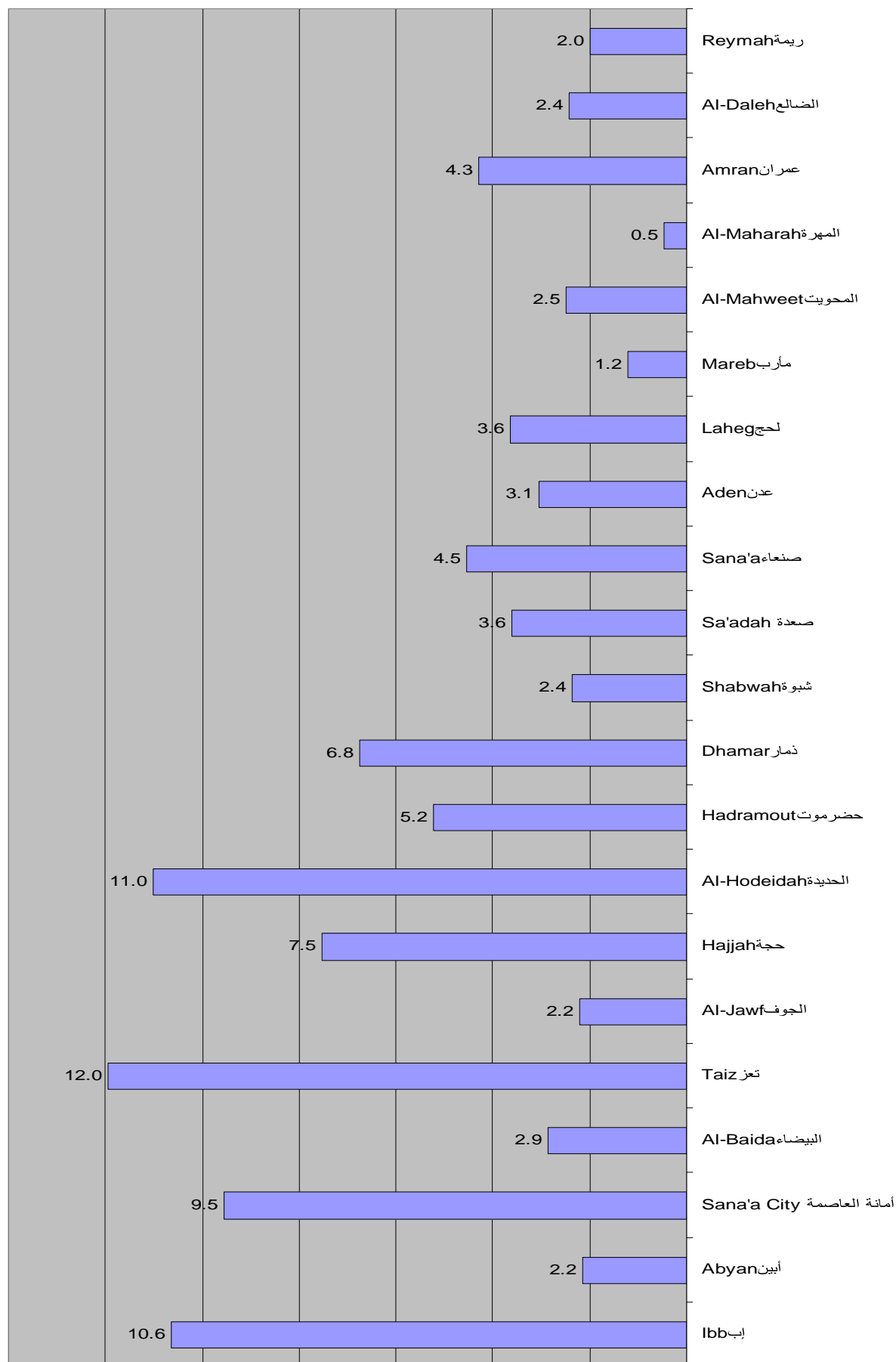
* تعداد 2004 ، تقديرات 2007 ، 2008

2007 and 2008 estimates calculated using governorates growth rates.

** تقديرات عامي 2007 / 2008م احتسبت بأسلوب معدلات نمو المحافظات

نسبة توزيع السكان

Distrution poroprtion of population in yemen 2008



المؤشرات الصحية

Health Indicators

أن الوضع الصحي في اليمن في تحسن مستمر و تشير المؤشرات الصحية إلى ارتفاع عدد المستشفيات في القطاع العام من 74 مستشفى في العام 1990 إلى 228 مستشفى في العام 2007 وعدد الأسرة من 9891 في العام 1999 إلى 14477 سرير في العام 2007 ، الي 237 مستشفى في العام 2008 بينما وصل عدد الاسرة الي 15184 وتتوزع المستشفيات الي 2 مستشفيات مرجعية وتتركز في أمانة العاصمة والمستشفيات العامة الي 53 مستشفى موزعة على كافة محافظات الجمهورية وعدد مستشفيات المديرية 182 مستشفى ، وتغطي المستشفيات ما نسبة 0.1 لكل 10000 من السكان في حين الاسرة توزع الي 1207 اسرة المستشفيات المرجعية والي 8924 اسرة المستشفيات العامة الي 4669 اسرة المستشفيات المديرية الي 384 اسرة المراكز التي تغطي ما نسبة 7 اسره لكل 10000 من السكان . يصل عدد المراكز الصحية إلى 793 مركز تقدم خدمات وقائية وعلاجية بإستثناء بعض محافظات الجمهورية مثل حضرموت ، لحج ، أبين ،ريمة بالإضافة الي مأرب والتي تقدم فيها المراكز خدمات الرقود والتي يصل عددها إلى 34 ، 2، 2، 1 مركز وتتركز في مناطق بعينه ماعدا مأرب والتي تقدم فيها المركز خدمات الرقود داخل مدينة مأرب.

وحدات الرعاية الصحية الأولية منتشرة في عموم محافظات الجمهورية وتغطي عدد كبير من التجمعات السكانية ويصل عددها إلى 2774 وحدة صحية. ومع ذلك فان الخدمات الصحية تغطي فقط 66 % من السكان لا تزال تتركز في الحضر وتبقى تلك المناطق البعيدة وذات الطبيعة الجغرافية الوعرة محرومة من الخدمات الصحية.

Public Health Facilities

المرافق الصحية الحكومية

Facilities	NO.	المرافق
Referral Hospitals	2	المستشفيات المرجعية
General Hospitals	53	المستشفيات العامة
District Hospital	182	المستشفيات المديرية
Health Center	793	المراكز الصحية
Health Units	2774	وحدات الرعاية الصحية الأولية
M.H.C	49	مراكز الأمومة والطفولة
Total Number of Health Facilities	3852	إجمالي المرافق الصحية
Referral Hospitals Beds	1207	أسرة المستشفيات المرجعية
General Hospitals Beds	8924	أسرة المستشفيات العامة
District Hospitals Beds	4669	أسرة المستشفيات المديرية
Health Centers	384	أسرة المراكز الصحية
Total Numbers of Beds	15184	إجمالي عدد الأسرة

المرافق الصحية الخاصة
Privet Health Facilities

Facilities	NO.	المرافق
Hospitals	167	المستشفيات
Polyclinic	321	المستوصفات
Health centers	420	المراكز الطبية
G.Physicians clinic	1336	عيادات اطباء عموم
Spec. clinic	838	العيادات التخصصية
Dental clinic	654	عيادات اسنان
Dental Lab	155	معامل اسنان
laboratory	1189	المختبرات
Radiolgy Clinic	224	عيادات الاشعة
PHC	1355	عيادات اسعاف اولي
Midwiferry	69	عيادات قبالة
Pharmacy	2681	صيدليات
Drug Stores	2123	مخازن الادوية

عند النظر إلى نسبة الكادر الصحي إلى السكان يتضح العجز الكبير في تغطية السكان بالكادر ومن خلال الجدول التالي يتبين مدى الأحتياج للكادر الطبي الفني والتخصصي مثل أطباء الأسنان والذي يصل عددهم إلى 535 طبيب أسنان والأطباء المتخصصين ذات التخصصات النادرة.

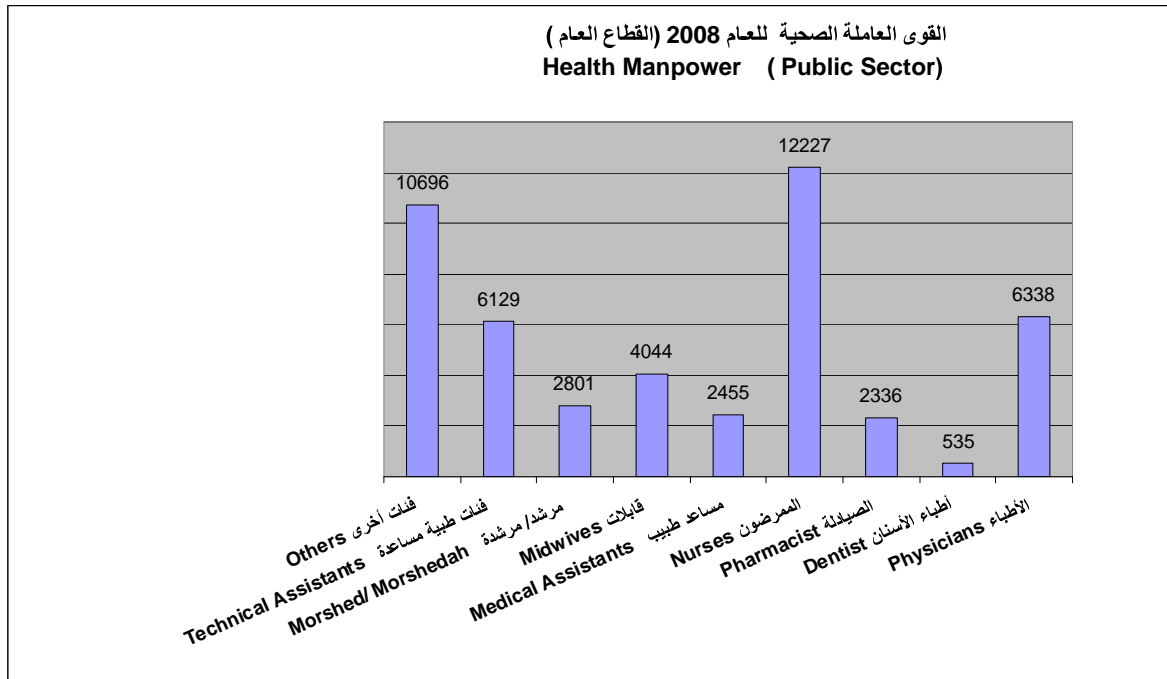
الفئات الطبية المساعدة ترتفع نسبتها بمايقابلها من السكان مقارنة بالفئات التخصصية فئة الممرضين والقابلات 7.3 لكل 10000 من السكان.

نسبة المرافق الصحية لكل 10000 من السكان
Percentage of Health facilities per 10000

ITEMS	NO.	الفئة
No. of Hospitals/10000	0.1	عدد المستشفيات لكل عشرة ألف نسمة
No. of beds /10000	7	عدد الأسرة لكل عشرة ألف نسمة
No. of Physician/10000	3	عدد الأطباء لكل عشرة ألف
No. of Dentist/10000	0.2	عدد أطباء الأسنان لكل عشرة ألف نسمة
No. of Pharmacist /10000	1	عدد الصيادلة لكل عشرة ألف نسمة
No. of Nurses /10000	7.3	عدد الممرضين والقابلات لكل عشرة ألف نسمة
No. of Paramedical/10000	10.2	الفئات الفنية المساعدة لكل عشرة ألف نسمة
Health Centers &Units/10000	2	المراكز والوحدات الصحية لكل عشرة ألف نسمة

القوى العاملة الصحية في القطاع الحكومي Public Health Manpower

الفئات	العدد	Categories
الأطباء	6338	Physicians
أطباء الأسنان	535	Dentist
الصيدالة	2336	Pharmacist
المرضىين	12227	Nurses
مساعد طبييب	2455	Medical Assistants
مرشد/ مرشدة	2801	Morshed/ Morshedah
فئات طبية مساعدة	5729	Technical Assistants
فئات أخرى	11182	Others
الإجمالي	46,331	Total

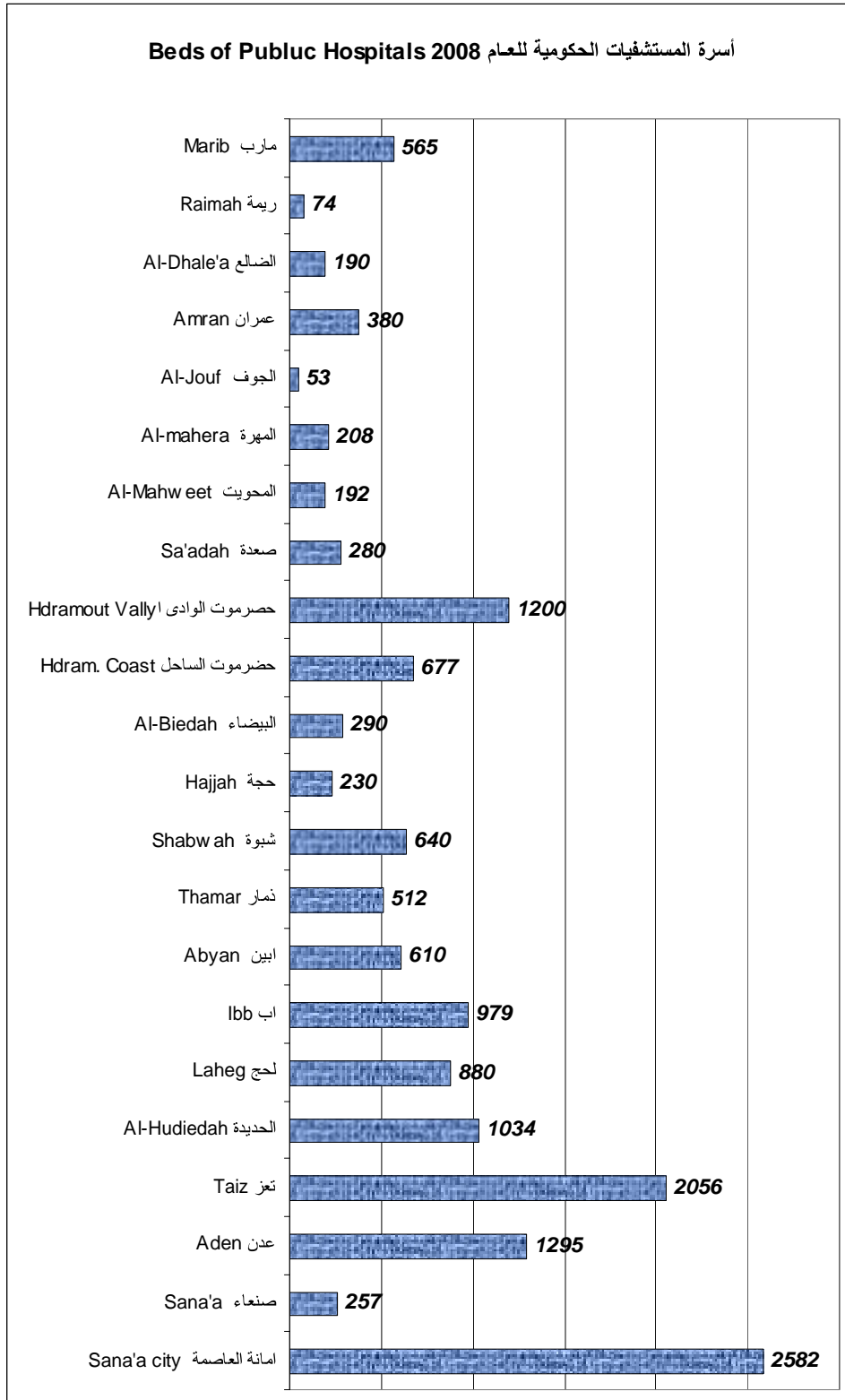


المرافق الصحية العامة وتوزيعها في محافظات الجمهورية للعام 2008
Health Facilities in Yemen distributed in governorates for 2008

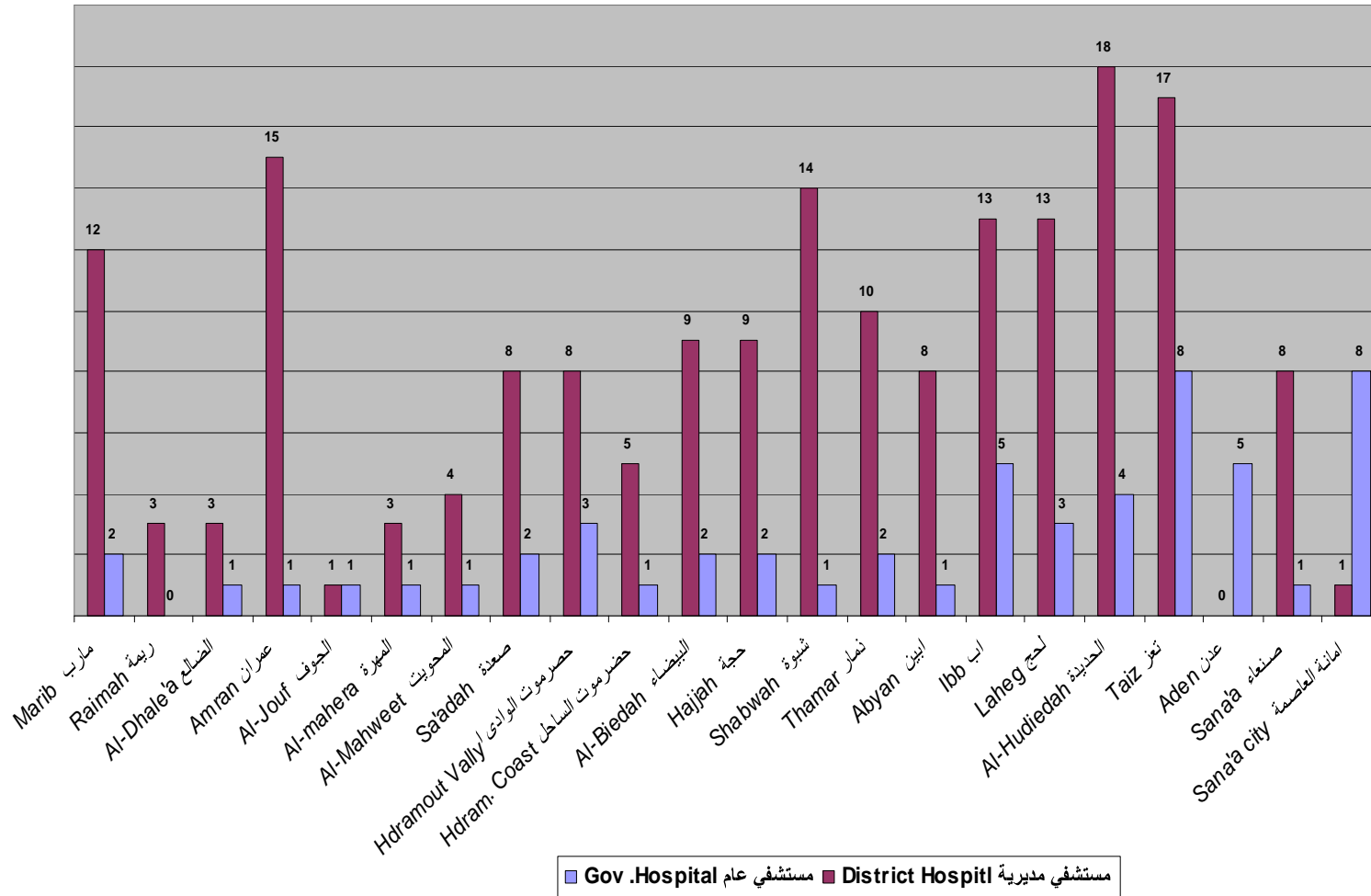
Gov.	مجمعات صحية	مراكز أمومة وطفولة HC services as MCH	وحدات رعاية صحية أولية Primary Health Care Units	مراكز صحية بدون أسرة Health centers Without Beds	اجمالي عدد الأسرة Total No. of Beds	مراكز صحية بأسرة centers With Health Beds		مستشفى مديرية District Hospital		مستشفى عام Gov Hospital.		المحافظة
						عدد الأسرة No.Beds	عدد عدد No.	عدد الأسرة No.Beds	عدد عدد No.	عدد الأسرة No.Beds	عدد عدد No.	
Sana'a City	11	-	4	30	2582	-	-	30	1	2552	8	امانة العاصمة
Sana'a	-	-	139	78	257	-	-	197	8	60	1	صنعاء
Aden	13	4	0	8	1295	-	-	0	0	1295	5	عدن**
Taiz	-	6	213	108	2056	-	-	340	17	1716	8	تعز
Al-Hudaidah	-	2	304	68	1034	-	-	228	18	806	4	الحديدة
Lahej	-	2	169	21	880	12	2	540	13	328	3	لحج
Ibb	-	0	173	95	979	-	-	242	13	737	5	اب
Abyan	-	6	112	12	610	-	-	370	8	240	1	البيّن
Dhamar	-	1	197	53	512	-	-	139	10	373	2	ذمار
Shabwah	-	6	128	19	640	-	-	520	14	120	1	شبوّة
Hajjah	-	3	182	31	230	-	-	100	9	130	2	حجة
Al-Baidah	-	1	96	38	290	-	-	170	9	120	2	البيضاء
Hadramout Valley	-	6	128	0	677	152	26	311	5	214	1	حزرموت الوادي
Hadramout Coast	-	-	128	12	1200	200	12	400	8	600	3	حزرموت الساحل
sa'adah	-	-	87	17	280	-	-	120	8	160	2	صعدة
Al-Mahweet	-	2	164	12	192	-	-	120	4	72	1	المحويت
Al-Mahera	-	1	37	5	208	-	-	120	3	88	1	المهرة
Al Jawf	-	2	64	19	53	-	-	18	1	35	1	الجوف
Amran	-	1	191	29	380	-	-	280	15	100	1	عمران
Al-Dhal'a	-	6	108	24	190	-	-	90	3	100	1	الضالع
Raimah	-	-	84	36	74	-	-	74	3	0	0	ريمة
Marib	-	-	66	13	565	20	1	260	12	285	2	مارب
Total	24	49	2774	728	15184	384	41	4669	182	10131	55	الاجمالي

محافظة عدن تم فصل المجمعات عن المراكز و ايضا تم استبعاد المنشآت الاخرى في هذا العام
مجمعات في امانة العاصمة *
في محافظة الحديدة مستشفى الجامعي تحت التاهيل

يصل إجمالي عدد الأسرة إلى 15184 سرير في جميع عموم محافظات الجمهورية
 وعند حساب الأسرة وتغطيتها للسكان نجد أن 7 أسرة لكل 10000 من السكان، وهذه النسبة
 ضئيلة جداً مقارنة بدول أخرى مجاورة .



المستشفيات الحكومية موزعة حسب المحافظات للعام 2008
Public Hospitals distributed by governorates



المؤشرات الاحصائية الصحية للعام 2008
Health Statistiical Indicators for 2008

Gov.	نسبة الاسرة لكل 10000 من السكان Beds per 10000 Population	نسبة الممرضين لكل 10000 من السكان per Nurses 10000 Population	نسبة الاطباء لكل 10000 من السكان Physicians per 10000 Population	نسبة الاخصائيين لكل 10000 من السكان Specialists per 10000 Population	اجمالي عدد الاسرة Total of Beds	اجمالي عدد ممرضين No.of Nurses	اجمالي عدد اطباء No.of Physicians عموم	اجمالي عدد الاخصائيين No.of Specialistsf	السكان Population 2007	المحافظة
Sana'a City	12.2	5.4	4.1	2.6	2582	1136	862	553	2,117,939	امانة العاصمة
Sana'a	2.6	3.2	1.7	0.1	257	319	169	10	1,007,558	صنعاء
Aden	19.1	18.2	5.3	6.6	1295	1235	357	448	678,764	عدن
Taiz	7.7	3.4	2.1	0.3	2056	915	562	67	2,653,674	تعز
Al-Hudaidah	4.2	3.8	0.9	0.1	1034	932	226	36	2,447,540	الحديدة
Lahej	10.9	12.4	3.5	1.0	880	1000	282	77	805,017	لحج
Ibb	4.1	3.1	1.2	0.2	979	722	288	45	2,363,932	اب
Abyan	12.7	18.7	4.8	0.3	610	898	231	13	479,474	ابيين
Dhamar	3.4	2.5	1.0	0.1	512	379	148	21	1,499,485	ذمار
Shabwa	12.2	12.5	3.0	0.2	640	653	159	13	522,694	شبووة
Hajjah	1.4	2.0	0.7	0.1	230	330	111	11	1,668,060	حجة
Al-Baidah	4.5	3.6	1.7	0.2	290	229	109	13	638,705	البيضاء
Hadramout	16.2	11.4	3.9	1.2	1877	1327	450	137	1,161,087	حضر موت
Sada,a	3.5	1.8	0.8	0.1	280	147	60	9	798,011	صعدة
Al-Mahweet	3.5	2.7	1.1	0.1	192	248	62	3	554,634	المحويت
Al-Mahera	20.0	23.8	5.5	0.2	208	363	57	2	104,223	المهرة
Al-Jawf	1.1	7.4	0.5	0.0	53	47	23	2	491,685	الجوف
Amran	4.0	0.5	1.2	0.1	380	345	115	13	954,840	عمران
Al-Dhal'a	3.5	6.4	2.0	0.4	190	407	109	20	538,385	الضالع
Raimah	1.7	9.2	0.4	0.0	74	172	17	2	444,492	ريمة
Marib	21.2	6.5	2.7	0.3	565	332	73	9	266,407	مارب
Total	7.0	5.6	2.08	0.7	15184	12136	4470	1504	21,538,651	الاجمالي

يشارك القطاع الخاص في عملية التنمية الصحية بعدد كبير من المنشآت الصحية تتوزع في المحافظات وتتركز في عواصم المحافظات وتنال أمانه العاصمة نصيب كبير من المستشفيات تصل نسبتها إلى 44 % والمراكز الطبية 42 % وعيادات أطباء العموم 46 % و عيادات الأسنان ومعامل الاسنان 48 % ، أما نسبة الصيدليات 35 % تأتي محافظة تعز في المرتبة الثانية من حيث نسبة المستشفيات 11 % ومخازن الأدوية 22 % ، تليها محافظة إب 11 % نسبة المستشفيات ونسبة المستوصفات 16% ، أما بقية المحافظات فتفاوتت فيها المنشآت الصحية ماعدا محافظة ريمة فلا تتوفر فيها بيانات عن المنشآت الخاصة.

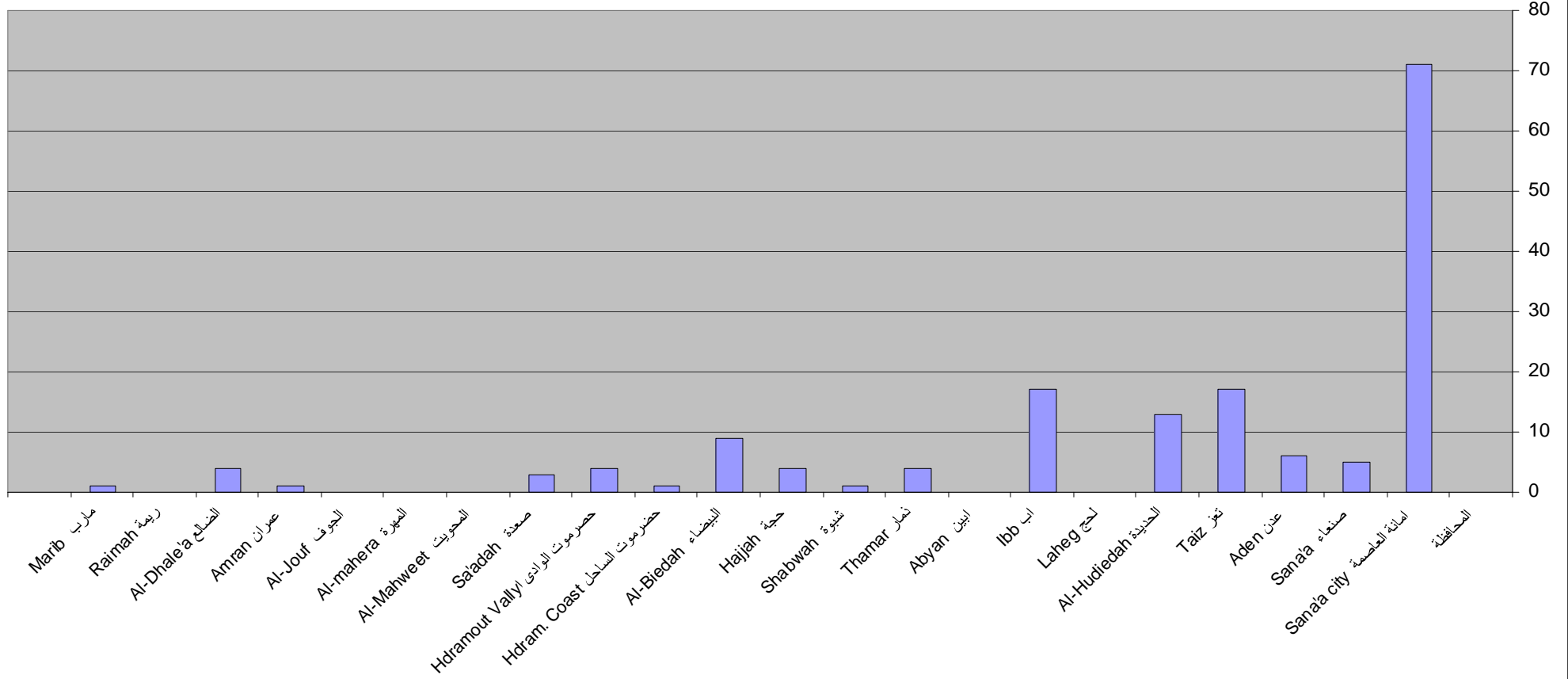
وتتركز أنشطة القطاع الخاص في عيادات اطباء العموم بنسبة 11.4% من إجمالي القطاع الخاص و نسبة المختبرات تصل إلى 10% و عيادة اسعافات أولية و تصل إلى 12%. و العمل في المخازن الادوية بنسبة 18% ، و تتركز عيادات القبالة في كل من الضالع و صعدة و الحديدة بنسبة 26 % 25% ، 12% على التوالي ولا توجد مستشفيات تتبع القطاع الخاص في كل من المحويت و المهرة والجوف ريمة ويجب تشجيع المستثمرين في تلك المحافظات من أجل دعم القطاع العام في تقديم الخدمات الصحية والتخفيف على المستشفيات الحكومية في أمانة العاصمة والمحافظات المجاورة لتلك المحافظات .

والجدول التالي بين توزيع المنشآت الخاصه بحسب انواعها في كل محافظات الجمهورية بحسب ما ورد من المحافظات .

توزيع المنشآت الخاصة في محافظات الجمهورية للعام 2008
Distribution of Private Health Facilities in Governorates 2008

Gov.	مخازن الادوية Drug Stores	صيدليات Pharmacy	مجالات بصريات .Ophth	عيادات قبالية Midwifery	عيادات اسعاف اولي PHC	عيادات الاشعة Radiology Clinic	المختبرات Laborator y	معامل اسنان Dental Lab	عيادات اسنان Dental clinic	العيادات التخصصية .Spec clinic	عيادات اطباء عموم G.Physici ans clinic	المراكز الطبية Health centers	المستوصفات Polyclinic	المستشفيات Hospitals	المحافظة
Sana'a City	88	936	57	-	345	41	322	72	313	350	610	179	11	71	امانة العاصمة
Sana'a	119	14	-	1	28	0	6	-	6	3	7	14	4	5	صنعاء
Aden	106	328	32	6	5	9	164	10	76	234	46	27	19	6	عدن
Taiz	466	398	17	-	180	13	103	28	46	84	215	19	43	17	تعز
Al-Hudaidah	257	215	11	8	228	1	155	12	32	61	89	11	27	13	الحديدة
Lahej	159	13	0	1	2	1	40	0	9	13	29	6	8	0	الحج
Ibb	155	88	5	2	89	0	41	0	46	0	46	16	51	17	اب
Abyan	8	112	6	0	2	2	50	3	5	4	36	3	3	0	ابين
Dhamar	147	79	2	2	16	1	17	4	25	7	35	12	25	4	ذمار
Shabwah	-	-	1	-	-	51	5	-	-	-	1	3	9	1	شبووة
Hajjah	168	16	2	4	84	1	49	4	6	2	16	22	34	4	حجة
Al Baidah	58	10	-	-	-	2	19	-	7	-	62	19	12	9	البيضاء
Hadramout Valley	-	166	7	0	65	6	38	6	17	18	24	1	7	1	حضرمت الوادى
Hadramout Coast	198	36	10	0	83	5	97	10	22	48	45	31	10	4	حضرمت الساحل
Sa'adah	-	17	-	17	49	1	3	-	3	2	5	20	2	3	صعدة
Al Mahweet	39	3	0	4	63	0	5	0	8	0	6	9	15	-	المحويت
Al Mahera	-	54	2	1	1	1	20	2	4	1	16	2	0	-	المهرة
Al Jawf	0	20	0	0	8	0	4	1	2	1	8	2	0	-	الجوف
Amran	111	11	4	5	97	88	2	1	9	6	21	18	15	1	عمران
Al-Dhal'a	-	157	2	18	-	-	41	2	11	3	14	4	21	4	الضالع
Raimah	-	-	-	-	-	-	-	-	-	-	-	-	-	-	ريمة
Marib	44	8	-	-	10	1	8	-	7	1	5	2	5	1	مارب
Total	2123	2681	158	69	1355	224	1189	155	654	838	1336	420	321	161	الاجمالي

توزيع المستشفيات الخاصة في محافظات الجمهورية للعام 2008
 Distrbution of Private Hospitals Facilities in Governorates 2008



الخدمات الصحية

Health Services

تعتبر المستشفيات المستوى الثالث لتقديم الخدمات الصحية في اليمن وتنقسم المستشفيات في القطاع الحكومي إلى ثلاثة أقسام مستشفيات مرجعية مثل مستشفى الثورة العام بأمانة العاصمة و مستشفى السبعين ، ثم مستشفيات عامة ، ومستشفيات مديريةية .

ونتناول في هذا الفصل خدمات الرقود في كافة مستشفيات الجمهورية بحسب اقسام الرقود والعيادات الخارجية ونسبة الوفاة فيها وإن وجدت بعض مستشفيات لم ترد بياناتها من المحافظات مثل مستشفى عين في شبوة وكذا مستشفى حيدان و مستشفى السلام في محافظة صعدة والتي تشكو من عدم موافات مكاتب الشؤون الصحية بالبيانات من تلك المستشفيات.

لا تدخل المستشفيات العسكرية ضمن إحصائيات وزارة الصحة العامة والسكان مع التواصل المستمر معها لموافاتنا بالبيانات.

عدد لابس به من مستشفيات المديريات لا تقدم خدمات الرقود بل تقدم خدمات عيادات خارجية مثل المراكز الصحية، مثل محافظة ذمار و محافظة اب وتحسب عدد الأسرة ضمن نسبة الأسرة والتي تعطي نسبة غير صحيحة للتغطية وبالتالي فإن نسبة الأسرة لكل 10000 من السكان تقل بشكل ملحوظ لو تم أستبعاد تلك الأسرة من أجمالي الأسرة.

لا تقوم بعض المستشفيات بإعداد البيانات لها بحسب الجنس ولكن إعطاء إجمالي للرقود وكذا العيادات الخارجية وعند تصنيف هذه الأمراض بحسب الفئات العمرية والتصنيف الدولي للأمراض نجد أجماليات لهذه الأمراض وبالتالي لاتعطي البيانات صورة واضحة عن توزع الأمراض بحسب الفئات العمرية وتغفل هذه البيانات الصورة الحقيقية لنوعية الأمراض في المحافظات وناتج لذلك عدم القدرة على توجيه الموارد وانواع التدخلات التي تحتاجها كل محافظة تبعاً لخارطة الأمراض لها وكما هو معروف تختلف كل محافظة بحسب موقعها ومناخها.

يلاحظ أن عدد الأسرة لمستشفيات المديريات تختلف من مستشفى إلى آخر بحيث يتراوح عددها ما بين 8 و60 سرير ومن هنا لا بد من النظر في هذه المستشفيات وتصحيح أوضاعها.

المرضى الداخليين والخارجيين بالمستشفيات والمراكز الصحية بأسرة لعام 2008م
No. of Inpatients and Outpatients in hospitals for 2008

Sana'a CITY

أمانة العاصمة

Hospital	مرضى العيادات الخارجية Outpatients			معدل دوران السرير BTR	نسبة الوفاة %of Death	إجمالي Total	الإخراجات Discharges						مرضى أقسام الرقود الداخليين Admission			إجمالي الأسرة Total of	المستشفى	م
	إجمالي Total	إناث Female	ذكور Male				وفاة Death			شفاء Cure			إجمالي Total	إناث Female	ذكور Male			
							إجمالي Total	إناث Female	ذكور Male	إجمالي Total	إناث Female	ذكور Male						
Al thwara	506536	-	-	49.3	3.0	42946	1299	-	-	41647	25222	16425	41720	25293	16427	872	الثورة	1
Al- Kuwait	320889	-	-	37.9	3.1	10923	340	-	-	10583	-	-	10712	-	-	288	الكويت	2
Al Jomhory	187894	-	-	39.7	3.7	17963	657	-	-	17306	-	-	15774	-	-	453	الجمهوري	3
Al Sab'een	41781	-	-	25.8	7.8	8657	675	-	-	7982	-	-	8287	-	-	335	السبعين	4
Police Hospital	-	-	-	-	-	-	-	-	-	-	-	-	-	-	-	100	الشرطة *	5
Total	550564	-	-	34.9	4.5	37543	1672	-	-	35871	0	0	34773	-	-	1176	الاجمالي	

* لم ترسل بيانات لهذا العام
صنعاء

Sana'a

Hospital	مرضى العيادات الخارجية Outpatients			معدل دوران السرير BTR	نسبة الوفاة %of Death	إجمالي Total	الإخراجات Discharges						مرضى أقسام الرقود الداخليين Admission			إجمالي الأسرة Total of Beds	المستشفى	م
	إجمالي Total	إناث Female	ذكور Male				وفاة Death			شفاء Cure			إجمالي Total	إناث Female	ذكور Male			
							إجمالي Total	إناث Female	ذكور Male	إجمالي Total	إناث Female	ذكور Male						
26-Sep	33075	15552	17523	9.5	0.0	571	0	-	-	571	-	-	571	-	-	60	م 26 سبتمبر	1
Al Dura	13991	7676	6315	1.7	0.0	101	0	-	-	101	-	-	101	-	-	60	الشهيد محمد الدرة	2
Dhul'a	18549	9776	8773	4.7	0.0	142	0	-	-	142	-	-	142	-	-	30	ضلاع همدان	3
Syaan	-	-	-	0.0	0.0	0	0	-	-	0	-	-	0	-	-	20	مستشفى سيان *	4
Uomara	-	-	-	0.0	0.0	0	0	-	-	0	-	-	0	-	-	16	مستشفى عومرة *	5
Waqash	-	-	-	0.0	0.0	0	0	-	-	0	-	-	0	-	-	20	مستشفى وقش *	6
Al-aar	-	-	-	0.0	0.0	0	0	-	-	0	-	-	0	-	-	16	مستشفى العر *	7
Manakha	-	-	-	0.0	0.0	0	0	-	-	0	-	-	0	-	-	15	مستشفى مناخة *	8
Al Manar	-	-	-	0.0	0.0	0	0	-	-	0	-	-	0	-	-	20	مستشفى المنار *	9
Total	65615	33004	32611	5.4	0	814	0	-	-	814	-	-	814	-	-	257	الاجمالي	

* لا تعمل أقسام في المستشفيات

المرضى الداخليين والخارجيين بالمستشفيات والمراكز الصحية بأسرة لعام 2008م
No. of Inpatients and Outpatients in hospitals for 2008

Hospital	مرضى العيادات الخارجية			معدل دوران السرير BTR	نسبة الوفاة %Of Death	إجمالي Total	Discharges الإخراجات			مرضى أقسام الرقود الداخليين			إجمالي الأسرة Total of Beds	المستشفى	م			
	Outpatients						Death وفاة			Cure شفاء						Admission		
	إجمالي Total	إناث Female	ذكور Male				إجمالي Total	إناث Female	ذكور Male	إجمالي Total	إناث Female	ذكور Male				إجمالي Total	إناث Female	ذكور Male
Al Jmohoreia	35662	18516	17146	16.3	11.2	6901	771	93	678	6130	2131	3999	6460	2689	3771	423	الجمهورية	1
Al-wahdah	27894	17592	10302	34.9	3.3	12735	422	171	251	12313	9296	3017	11807	9557	2250	365	الوحدة	2
22-May	58803	28048	30755	18.5	3.3	1850	61	32	29	1789	853	936	1773	867	906	100	22مايو	3
Mental Hosp	8593	2280	6313	3.5	0.3	718	2	1	1	716	82	634	1555	167	1388	208	الامراض النفسية	4
Al Nasr (police)	-	-	-	0.0	0.0	0	0	0	0	0	0	0	0	0	0	63	نصر	5
Ba- sayheep (military)	-	-	-	0.0	0.0	0	0	0	0	0	0	0	0	0	0	257	باصهيب	6
Aden	-	-	-	-	-	-	-	-	-	-	-	-	0	0	0	199	*عدن	7
Total	130952	66436	64516	20.3	5.7	22204	1256	297	959	20948	12362	8586	21595	13280	8315	1416	الاجمالي	

المستشفى مغلق لإعادة التأهيل*
تعليق

Hospital	مرضى العيادات الخارجية			معدل دوران السرير BTR	نسبة الوفاة %Of Death	إجمالي Total	Discharges الإخراجات			مرضى أقسام الرقود الداخليين			إجمالي الأسرة Total of Beds	المستشفى	م			
	Outpatients						Death وفاة			Cure شفاء						Admission		
	إجمالي Total	إناث Female	ذكور Male				إجمالي Total	إناث Female	ذكور Male	إجمالي Total	إناث Female	ذكور Male				إجمالي Total	إناث Female	ذكور Male
Al-Jomhori	62005	27644	34361	8.7	7.5	4372	330	-	-	4042	-	-	4344	-	-	500	الجمهورية العام	1
Al Thwara	94307	58589	35718	9.3	4.7	4662	219	-	-	4443	-	-	4732	-	-	500	الثورة العام	2
Assewaidi	59428	20984	38444	56.5	4.7	9034	422	-	-	8612	-	-	9032	-	-	160	السويدي	3
Khalefah general	47605	29898	17707	16.4	3.3	2456	80	-	-	2376	-	-	2460	-	-	150	خليفة العام	4
Alta"aon	136305	72114	64191	145.6	0.0	4078	1	-	-	4077	-	-	4072	-	-	28	م/التعاون	5
Arrahedah	15477	8550	6927	32.9	6.5	1971	129	-	-	1842	-	-	1977	-	-	60	الراهدة	6
Al- Makhah	9919	4373	5546	5.1	2.2	178	4	-	-	174	-	-	178	-	-	35	المخا	7
Derma&Genital	15477	8550	6927	1.4	0.0	141	0	-	-	141	-	-	129	-	-	100	الامراض الجلدية والتناسلية	8
Mental Hopt	4908	1052	3856	5.7	0.0	570	0	-	-	570	-	-	564	-	-	100	الامراض النفسية	9
Total	445431	231754	213677	16.8	4.3	27462	1185	-	-	26277	-	-	27488	-	-	1633	الاجمالي	

المرضى الداخليين والخارجين بالمستشفيات والمراكز الصحية بأسرة لعام 2008م
No. of Inpatients and Outpatients in hospitals for 2008

Al-Hudaidah

الحديدة

Hospital	مرضى العيادات الخارجية			معدل دوران السرير BTR	نسبة الوفاة %Of Death	إجمالي Total	Discharges الإخراجات						مرضى أقسام الرقود الداخليين			إجمالي الأسرة Total of Beds	المستشفى	م
	Outpatients						Death وفاة			Cure شفء			Admission					
	إجمالي Total	إناث Female	ذكور Male				إجمالي Total	إناث Female	ذكور Male	إجمالي Total	إناث Female	ذكور Male	إجمالي Total	إناث Female	ذكور Male			
Al Thwara	97742	29608	68134	19.0	4.5	5708	256	119	137	5452	3549	1903	5687	3671	2016	300	الثورة	1
Al Ulufi	29261	13026	16235	10.1	7.3	2795	203	63	140	2592	657	1935	2915	815	2100	276	العلفي	2
Al Salakhana	22902	14622	8280	39.2	0.0	706	0	0	0	706	625	81	1167	898	269	18	السلخانة	3
Zabeed	20466	11015	9451	7.7	0.0	384	0	0	0	384	143	241	402	158	244	50	زبيد الريفي	4
Beet Alfaqea	21314	11946	9368	10.7	0.0	322	0	0	0	322	49	273	337	51	286	30	بيت الفقية	5
Bagel	28306	14848	13458	22.6	7.5	679	51	0	51	628	211	417	607	211	396	30	باجل الريفي	6
Almansoorah	5773	2729	3044	13.2	2.0	198	4	1	3	194	29	165	198	30	168	15	المنصورة	7
Alzohra	8715	4471	4244	0.6	0.0	11	0	-	-	11	4	7	11	4	7	18	الزهرة	8
Aldhoha	-	-	-	0.0	0.0	0	0	-	-	6	2	4	6	2	4	20	الضحى	9
Total	234479	102265	132214	14.3	0.05	10803	514	183	331	10295	5269	5026	11330	5840	5490	757	الاجمالي	

المرضى الداخليين والخارجيين بالمستشفيات والمراكز الصحية بأسرة لعام 2008م
No. of Inpatients and Outpatients in hospitals for 2008

Lahej

لحج

Hospital	مرضى العيادات الخارجية			معدل دوران السرير BTR	نسبة الوفاة %of Death	إجمالي Total	الإخراجات Discharges						مرضى أقسام الرقود الداخليين			إجمالي الأسرة Total of Beds	المستشفى	م
	Outpatients						وفاة Death			شفاء Cure			Admission					
	إجمالي Total	إناث Female	ذكور Male				إجمالي Total	إناث Female	ذكور Male	إجمالي Total	إناث Female	ذكور Male	إجمالي Total	إناث Female	ذكور Male			
Ibn Khaldon	247519	139363	108156	18.1	3.0	4316	131	54	77	4185	1986	2199	4316	2040	2276	239	ابن خلدون	1
TB Center	46720	27577	19143	2.5	0.0	76	0	0	0	76	21	55	76	21	55	30	السل	2
Alwaht	27130	14784	12346	14.8	0.5	888	4	1	3	884	486	398	888	487	401	60	الوهد	3
Radfan	18429	9822	8607	15.0	1.1	899	10	2	8	889	427	462	899	429	470	60	ردفان	4
Al Melah	29482	16006	13476	22.8	0.0	683	0	0	0	683	312	371	683	312	371	30	الملاح	5
Habeel Jabr	26554	14880	11674	48.8	0.0	1465	0	0	0	1465	592	873	1465	592	873	30	حبيب جبر	6
Halmeen	13922	8513	5409	20.6	1.0	619	6	3	3	613	268	345	619	271	348	30	حالمين	7
Yaher	6154	3529	2625	4.3	0.8	128	1	1	0	127	55	72	128	56	72	30	يهير	8
October	31675	15907	15768	39.3	0.2	3533	8	2	6	3525	2093	1432	3533	2095	1438	90	أكتوبر	9
Almuflehi	8885	5759	3126	25.7	0.0	772	0	0	0	772	430	342	772	430	342	30	المفليحي	10
Al Hdd	16746	9634	7112	19.1	0.1	1144	1	1	0	1143	442	701	1144	443	701	60	الحد	11
Al Musimeer	5118	2873	2245	9.9	1.0	297	3	3	0	294	137	157	297	140	157	30	المسيمير	12
Tor Albaha	2670	2016	654	35.9	0.2	2153	5	3	2	2148	1207	941	2153	1210	943	60	طور الباحة	13
Alshut	6090	3321	2769	4.1	0.0	124	0	0	0	124	33	91	124	33	91	30	الشط	14
Madherba & Ala'ara	2471	1438	1033	2.9	0.0	87	0	0	0	87	31	56	87	31	56	30	المضاربة والعاره	15
Al Salam	9869	5887	3982	0.0	0.0	0	0	0	0	0	0	0	0	0	0	30	السلام	16
Al Qabyta	13869	7854	6015	0	0	0	0	0	0	0	0	0	0	0	0	0	القيبيطة	17
Saber	0	0	0	0	0	0	0	0	0	0	0	0	0	0	0	30	صير *	18
Al Maqterah	10314	5078	5236	0	0	0	0	0	0	0	0	0	0	0	0	0	المقاطرة	19
Total	523617	294241	229376	21.3	1.0	17184	169	70	99	17015	8520	8495	17184	8590	8594	899	الإجمالي	

مستشفى صير قيد التجهيز *

المرضى الداخليين والخارجيين بالمستشفيات والمراكز الصحية بأسرة لعام 2008م
No. of Inpatients and Outpatients in hospitals for 2008

lbb

اب

Hospital	مرضى العيادات الخارجية			معدل دوران السرير BTR	نسبة الوفاة %Of Death	إجمالي Total	الإخراجات Discharges			مرضى أقسام الرقود الداخليين			إجمالي الأسرة Total of Beds	المستشفى	م			
	Outpatients						Death وفاة			Cure شفاء						Admission		
	إجمالي Total	إناث Female	ذكور Male				إجمالي Total	إناث Female	ذكور Male	إجمالي Total	إناث Female	ذكور Male				إجمالي Total	إناث Female	ذكور Male
Al Thawra	93336	34503	58833	22.5	5.0	4947	249	65	184	4698	1562	3136	4978	1660	3318	220	الثورة	1
Naser	51836	32846	18990	2.3	1.2	347	4	2	2	343	154	189	411	185	226	150	ناصر	2
Ashaheed	0	0	0	0.0	0.0	0	0	0	0	0	0	0	0	0	0	70	الشهيد	3
Jebelah	70811	39133	31678	72.4	2.0	11229	219	82	137	11010	7700	3310	11228	7781	3447	155	جبله	4
Alqaedah H.C	27035	16156	10879	0	0	43	0	0	0	43	7	36	43	7	36	30	م/ القاعة	5
Mozahen H.C	19523	11834	7689	0	0	0	0	0	0	0	0	0	0	0	0	15	م/مزاكن	6
Dhessofal H.C	4649	2596	2053	0	0	0	0	0	0	0	0	0	0	0	0	30	م/ ذي السفال	7
Rehabalqafir H.C	17840	8538	9302	0	0	0	0	0	0	0	0	0	0	0	0	15	م/ رحاب الفقر	8
Modhekharah H.C	7150	3800	3350	0	0	0	0	0	0	0	0	0	0	0	0	20	م/ مديحرة	9
MCH	0	0	0	0	0	0	0	0	0	0	0	0	0	0	0	110	الامومة	10
Al- Odain	0	0	0	0	0	0	0	0	0	0	0	0	0	0	0	70	العديين **	11
Total	292180	149406	142774	26.5	2.8	16566	472	149	323	16094	9423	6671	16660	9633	7027	885	الاجمالي	

** لم ترسل بياناتها

ابين

Abyan

Hospital	مرضى العيادات الخارجية			معدل دوران السرير BTR	نسبة الوفاة %Of Death	إجمالي Total	الإخراجات Discharges			مرضى أقسام الرقود الداخليين			إجمالي الأسرة Total of Beds	المستشفى	م			
	Outpatients						Death وفاة			Cure شفاء						Admission		
	إجمالي Total	إناث Female	ذكور Male				إجمالي Total	إناث Female	ذكور Male	إجمالي Total	إناث Female	ذكور Male				إجمالي Total	إناث Female	ذكور Male
Al Rrazi	19674	11387	8287	2.0	1.9	2593	49	21	28	2544	1440	1104	2593	1461	1132	240	الرازي العام	1
Loader	14952	8647	6305	3.0	0.0	786	0	0	0	786	492	294	786	492	294	70	لودر	2
Moudia	1939	887	1052	3.0	0.0	212	0	0	0	212	150	62	212	150	62	70	مودية	3
Rusod	13171	7732	5439	5.4	0.0	381	0	0	0	381	185	196	381	185	196	70	رصد	4
Ahwer	4442	2105	2337	6.5	0.0	261	0	0	0	261	126	135	261	126	135	40	أحور	5
Al Mahfed	2905	1563	1342	4.0	0.0	138	0	0	0	138	90	48	138	90	48	40	المحفد	6
Alwadee	1748	196	1552	23.0	0.0	916	0	0	0	916	445	471	916	445	471	40	الوضيع	7
Zungobar	3557	2322	1235	0.0	0.0	2	0	0	0	2	0	2	2	0	2	40	زنجبار	8
Total	62388	34839	27549	8.7	0.92	5287	49	21	28	5240	2928	2312	5289	2949	2340	610	الاجمالي	

المرضى الداخليين والخارجين بالمستشفيات والمراكز الصحية بأسرة لعام 2008م
No. of Inpatients and Outpatients in hospitals for 2008

Dhamar

ذمار

Hospital	مرضى العيادات الخارجية Outpatients			معدل دوران السريير BTR	نسبة الوفاة %of Death	إجمالي Total	الإخراجات Discharges						مرضى أقسام الرقود الداخليين Admission			إجمالي الأسرة Total of Beds	المستشفى	م
	إجمالي Total	إناث Female	ذكور Male				وفاة Death			شفاء Cure			إجمالي Total	إناث Female	ذكور Male			
							إجمالي Total	إناث Female	ذكور Male	إجمالي Total	إناث Female	ذكور Male						
Dhamar	84704	46107	38597	27.1	7.4	7357	545	209	336	6812	3949	2863	7995	4399	3596	271	ذمار العام	1
Shuhda'a Alwahda	2819	1345	1474	10.2	0.0	235	0	0	0	235	116	119	235	116	119	23	شهداء الوحدة	2
Russabah	7466	3440	4026	29.4	0.0	294	0	0	0	294	138	156	294	138	156	10	رصابه	3
26 Sep	5452	3510	1942	66.0	0.0	1320	0	0	0	1320	600	720	1320	600	720	20	سبتمبر	4
T.B Hospital	2546	1302	1244	5.1	0.0	41	0	0	0	41	16	25	41	16	25	8	مستشفى الدرن	5
Alwahda	45947	21406	24541	0.0	0.0	0	0	0	0	0	0	0	0	0	0	102	الوحدة الجامعي	6
Madenat Al Sharq	8942	4999	3943	0.0	0.0	0	0	0	0	0	0	0	0	0	0	25	مدينة الشرق **	7
Zuraggah	4945	2139	2806	0.0	0.0	0	0	0	0	0	0	0	0	0	0	20	زراعة **	8
Al Ahed	6184	2916	3268	0.0	0.0	0	0	0	0	0	0	0	0	0	0	20	الاحد **	9
Dhuran	4588	2326	2262	0.0	0.0	0	0	0	0	0	0	0	0	0	0	16	ضوران **	10
	173593	89490	84103	21.5	8.0	9247	545	209	336	8702	4819	3883	9885	5269	4616	515	الإجمالي	

** لا يوجد فيها نشاط لأقسام رقود في المستشفيات

Shabwah

شبووة

Hospital	مرضى العيادات الخارجية Outpatients			معدل دوران السريير BTR	نسبة الوفاة %of Death	إجمالي Total	الإخراجات Discharges						مرضى أقسام الرقود الداخليين Admission			إجمالي الأسرة Total of Beds	المستشفى	م
	إجمالي Total	إناث Female	ذكور Male				وفاة Death			شفاء Cure			إجمالي Total	إناث Female	ذكور Male			
							إجمالي Total	إناث Female	ذكور Male	إجمالي Total	إناث Female	ذكور Male						
Assaeed	-	-	-	32.1	0.0	1765	0	-	-	1765	-	-	1765	-	-	55	الصعيد **	1
Baihan	0	-	-	9.3	0.0	556	14	-	-	542	-	-	556	-	-	60	بيحان **	2
Rudoom	99	-	-	3.3	0.0	99	0	-	-	99	-	-	99	-	-	30	رضوم	3
Ein	0	-	-	0.0	0.0	0	0	-	-	0	-	-	0	-	-	30	عين **	4
Usielan	0	-	-	0.0	0.0	379	0	-	-	379	-	-	379	-	-	30	عسيلان **	5
Total	-	-	-	13.7	0.0	2799	-	-	-	2785	-	-	2799	-	-	205	الإجمالي	

** لم يتوفر في التقرير بيانات نشاط العيادات الخارجية

المرضى الداخليين والخارجيين بالمستشفيات والمراكز الصحية بأسرة لعام 2008م
No. of Inpatients and Outpatients in hospitals for 2008

Hajjah

Hospital	مرضى العيادات الخارجية Outpatients			معدل دوران السريير BTR	نسبة الوفاة %of Death	إجمالي Total	الإخراجات Discharges			مرضى أقسام الرقود الداخليين Admission			إجمالي الأسرة Total of Beds	المستشفى	م			
	إجمالي Total	إناث Female	ذكور Male				وفاة Death			شفاء Cure						إجمالي Total		
							إجمالي Total	إناث Female	ذكور Male	إجمالي Total	إناث Female	ذكور Male				إجمالي Total	إناث Female	ذكور Male
Al Jomhory	41780	21144	20636	16.4	0.0	1310	0	0	0	1310	589	721	1328	603	725	80	الجمهوري	1
Haradh	28561	13795	14766	2.9	0.0	176	0	0	0	176	65	111	186	69	117	60	حرض	2
Al Mahabesha	18776	9571	9205	9.4	0.0	282	0	0	0	282	138	144	314	154	160	30	المحايشة	3
Qufi Shamer	10380	5039	5341	6.6	0.0	199	0	0	0	199	119	80	205	123	82	30	قفل شمر	4
Total	99497	49549	49948	9.8	0.0	1967	0	0	0	1967	911	1056	2033	949	1084	200	الإجمالي	

Sa'adah

Hospital	مرضى العيادات الخارجية Outpatients			معدل دوران السريير BTR	نسبة الوفاة %of Death	إجمالي Total	الإخراجات Discharges			مرضى أقسام الرقود الداخليين Admission			إجمالي الأسرة Total of Beds	المستشفى	م			
	إجمالي Total	إناث Female	ذكور Male				وفاة Death			شفاء Cure						إجمالي Total		
							إجمالي Total	إناث Female	ذكور Male	إجمالي Total	إناث Female	ذكور Male				إجمالي Total	إناث Female	ذكور Male
Al Jomhory	28690	21236	7454	14.9	0.0	747	0	0	0	747	301	446	747	301	446	50	المستشفى الجمهوري	1
AL Talh	16346	7040	9306	34.1	0.0	682	0	0	0	682	280	402	582	280	302	20	مستشفى الطلح	2
Bakem	3285	1140	2145	26.3	0.0	525	0	0	0	525	210	315	525	210	315	20	مستشفى باقم	3
Sakeen	325	113	215	16.5	0.0	330	0	0	0	330	113	217	330	113	217	20	مستشفى ساقين	4
Razeh	0	0	0	35.1	0.0	702	0	0	0	702	237	465	702	237	465	20	مستشفى رازح	7
Al Malahedh	2630	1207	1423	21.5	0.0	430	0	0	0	430	104	326	430	104	326	20	مستشفى الملاحيط	8
Manbeh	2044	908	1142	15.6	0.0	311	0	0	0	311	97	214	311	97	214	20	مستشفى منبه	9
Kotaf	424	115	309	0.0	0.0	0	0	0	0	0	0	0	0	0	0	10	مستشفى كتاف	10
Haidan	-	-	-	0.0	0.0	0	0	0	0	0	0	0	0	0	0	20	مستشفى حيدان	5
AL Salam	-	-	-	-	-	-	-	-	-	-	-	-	-	-	-	150	مستشفى السلام*	6
Total	53744	31759	21994	22.0	0.0	3727	0	0	0	3727	1342	2385	3627	1342	2285	350	الإجمالي	

لم ترسل بيانات الي المكتب *

Hadramout Vally

Hospital	مرضى العيادات الخارجية Outpatients			معدل دوران السريير BTR	نسبة الوفاة %of Death	إجمالي Total	الإخراجات Discharges			مرضى أقسام الرقود الداخليين Admission			إجمالي الأسرة Total of Beds	المستشفى	م			
	إجمالي Total	إناث Female	ذكور Male				وفاة Death			شفاء Cure						إجمالي Total		
							إجمالي Total	إناث Female	ذكور Male	إجمالي Total	إناث Female	ذكور Male				إجمالي Total	إناث Female	ذكور Male
Sayoon	0	0	0	22.5	6.2	4813	300	132	168	4513	2497	2016	4905	2647	2258	214	سنيون	1
Al Qatn	0	0	0	30.2	2.1	3502	75	40	35	3427	2578	849	3490	2590	900	116	القطن	2
Tareem	0	0	0	26.0	4.1	2344	95	51	44	2249	1330	919	2364	1388	976	90	تريم	3
Shebam	0	0	0	6.1	0.0	252	0	0	0	252	122	130	252	122	130	41	شبهام	4
Hareedha	0	0	0	50.9	0.0	1831	0	0	0	1831	1207	624	1831	1207	624	36	حريضة	5
Hourah	0	0	0	0.2	0.0	5	0	0	0	5	2	3	5	2	3	28	حورة	6
Total	0	0	0	24.3	3.7	12747	470	223	247	12277	7736	4541	12847	7956	4891	525	الإجمالي	

المرضى الداخليين والخارجيين بالمستشفيات والمراكز الصحية باسرة لعام 2008م
No. of Inpatients and Outpatients in hospitals for 2008

Hadramout Coast

حضرموت الساحل

Hospital	مرضى العيادات الخارجية Outpatients			معدل دوران السرير BTR	نسبة الوفاة %of Death	إجمالي Total	الإخراجات Discharges						مرضى أقسام الرقود الداخليين Admission			إجمالي الأسرة Total of Beds	المستشفى	م
	إجمالي Total	إناث Female	ذكور Male				وفاة Death			شفاء Cure			إجمالي Total					
							إجمالي Total	إناث Female	ذكور Male	إجمالي Total	إناث Female	ذكور Male	إجمالي Total	إناث Female	ذكور Male			
Ibn Sina	0	0	0	19.8	10.2	5953	610	234	376	5343	1783	3560	5953	2017	3936	300	ابن سينا	1
Almukala MCH	18657	9583	9074	59.4	1.8	8907	157	69	88	8750	7165	1585	8907	7234	1673	150	المكلا للامومة والطفولة	2
Alshehr	1065	594	471	44.8	0.0	6727	0	0	0	6727	3956	2771	6727	3956	2771	150	الشحر	3
Jeel Bawazeer	17031	9330	7701	24.3	3.0	1458	44	25	19	1414	720	694	1458	745	713	60	غيل باوزير	4
Jeel Ben Emene	26186	14444	11742	8.2	0.0	327	0	0	0	327	191	136	327	191	136	40	غيل بن يمين	5
Al Hagi	6502	3465	3037	4.0	0.0	240	0	0	0	240	146	94	240	146	94	60	الحجي	6
Hadiebo	3159	1862	1297	13.6	0.0	818	0	0	0	818	530	288	818	530	288	60	حديبوه	7
Al Reedah As Sharqia	28878	15439	13439	7.4	0.0	444	0	0	0	444	285	159	444	285	159	60	الريدة الشرقية	8
Aldees As Sharqia	26618	14484	12134	10.8	0.0	433	0	0	0	433	302	131	433	302	131	40	الديس الشرقي	9
Al Quierah	2204	1220	984	3.5	0.0	139	0	0	0	139	73	66	139	73	66	40	القوية	10
AlHamy	2204	1220	984	20.7	3.1	413	13	12	1	400	0	0	200	183	17	20	الحامي	11
Algaol	6187	3966	2221	0.0	0	0	0	0	0	0	0	0	717	412	305	20	الجول	12
Algonainah	4617	2464	2153	0.0	0	0	0	0	0	0	0	0	342	231	111	20	المركز الصحي الجنينة	13
Badhah	15368	10329	5039	0.0	0	0	0	0	0	0	0	0	186	89	97	20	بضه الخيري	14
Total	158676	78071	65237	26.4	3.2	25859	824	340	484	25035	15151	9484	26891	16394	10497	980	الإجمالي	

Al-Mahweet

المحويت

Hospital	مرضى العيادات الخارجية Outpatients			معدل دوران السرير BTR	نسبة الوفاة %of Death	إجمالي Total	الإخراجات Discharges						مرضى أقسام الرقود الداخليين Admission			إجمالي الأسرة Total of Beds	المستشفى	م
	إجمالي Total	إناث Female	ذكور Male				وفاة Death			شفاء Cure			إجمالي Total					
							إجمالي Total	إناث Female	ذكور Male	إجمالي Total	إناث Female	ذكور Male	إجمالي Total	إناث Female	ذكور Male			
Al Jomhory	24787	-	-	30.8	0.2	2221	4	4	0	2217	1347	870	2340	1428	912	72	الجمهري	1

المرضى الداخليين والخارجيين بالمستشفيات والمراكز الصحية بأسرة لعام 2008م
No. of Inpatients and Outpatients in hospitals for 2008

Al Mahera

المهرة

Hospital	مرضى العيادات الخارجية			معدل دوران السرير BTR	نسبة الوفاة %of Death	إجمالي Total	الإخراجات Discharges			مرضى أقسام الرقود الداخليين			إجمالي الأسرة Total of Beds	المستشفى	م			
	Outpatients						وفاة Death			شفاء Cure						Admission		
	إجمالي Total	إناث Female	ذكور Male				إجمالي Total	إناث Female	ذكور Male	إجمالي Total	إناث Female	ذكور Male				إجمالي Total	إناث Female	ذكور Male
Al Ghieda	26775	12200	14575	16.6	0.7	1463	10	5	5	1453	1126	327	1475	1137	338	88	الغيضة	1
Qishn	8290	4004	4286	6.9	0.0	277	0	0	0	277	110	167	277	110	167	40	قشن	2
Hoof	2399	1248	1151	20.2	0.0	806	0	0	0	806	346	460	806	346	460	40	حوف	3
Sayhoot	2597	1169	1428	23.6	0.0	943	0	0	0	943	420	523	943	420	523	40	سيحوت	4
Total	40061	18621	21440	16.8	0.3	3489	10	5	5	3479	2002	1477	3501	2013	1488	208	الاجمالي	

Amran

عمران

Hospital	مرضى العيادات الخارجية			معدل دوران السرير BTR	نسبة الوفاة %of Death	إجمالي Total	الإخراجات Discharges			مرضى أقسام الرقود الداخليين			إجمالي الأسرة Total of Beds	المستشفى	م			
	Outpatients						وفاة Death			شفاء Cure						Admission		
	إجمالي Total	إناث Female	ذكور Male				إجمالي Total	إناث Female	ذكور Male	إجمالي Total	إناث Female	ذكور Male				إجمالي Total	إناث Female	ذكور Male
Amran	39003	19488	19515	21.3	4.0	1664	67	-	-	1597	-	-	4142	-	-	78	عمران العام	1
Khmer	39848	19545	20303	57.5	0.2	3624	6	-	-	3618	-	-	1656	-	-	63	م/السلام خمر	2
Total	78851	39033	39818	37.5	1.4	5288	73	-	-	5215	-	-	5798	-	-	141	الاجمالي	

Raimah

ريمة

Hospital	مرضى العيادات الخارجية			معدل دوران السرير BTR	نسبة الوفاة %of Death	إجمالي Total	الإخراجات Discharges			مرضى أقسام الرقود الداخليين			إجمالي الأسرة Total of Beds	المستشفى	م			
	Outpatients						وفاة Death			شفاء Cure						Admission		
	إجمالي Total	إناث Female	ذكور Male				إجمالي Total	إناث Female	ذكور Male	إجمالي Total	إناث Female	ذكور Male				إجمالي Total	إناث Female	ذكور Male
Al Masjedain	-	-	-	2.2	3.7	53	2	2	0	51	22	29	53	24	29	24	المسجدين	1
Al Tholaia	-	-	-	35.3	1.2	971	2	1	1	969	609	360	971	610	361	30	الثلايا	2
Al Methaq	-	-	-	0.0	0.0	0	0	0	0	0	0	0	0	0	0	0	الميثاق **	3
Total	-	-	-	19.0	0.4	1024	4	3	1	1020	631	389	1024	634	390	54	الاجمالي	

** المستشفى لا يعمل

المرضى الداخليين والخارجيين بالمستشفيات والمراكز الصحية بأسرة لعام 2008م
No. of Inpatients and Outpatients in hospitals for 2008

Marib

مارب

Gov	مرضى العيادات الخارجية			معدل دوران السرير BTR	نسبة الوفاة %Of Death	إجمالي Total	الإخراجات Discharges						مرضى أقسام الرقود الداخليين			إجمالي الأسرة Total of Beds	المحافظة	م
	Outpatients						وفاة Death			شفاء Cure			Admission					
	إجمالي Total	إناث Female	ذكور Male				إجمالي Total	إناث Female	ذكور Male	إجمالي Total	إناث Female	ذكور Male	إجمالي Total	إناث Female	ذكور Male			
Marib	44989	-	-	5.1	2.7	558	15	-	-	543	-	-	561	-	-	110	مارب	1

Al Baida'a

البيضاء

Hospital	مرضى العيادات الخارجية			معدل دوران السرير BTR	نسبة الوفاة %Of Death	إجمالي Total	الإخراجات Discharges						مرضى أقسام الرقود الداخليين			إجمالي الأسرة Total of Beds	المستشفى	م
	Outpatients						وفاة Death			شفاء Cure			Admission					
	إجمالي Total	إناث Female	ذكور Male				إجمالي Total	إناث Female	ذكور Male	إجمالي Total	إناث Female	ذكور Male	إجمالي Total	إناث Female	ذكور Male			
Al Thwara	27062	11257	15805	18.0	2.0	1077	22	17	5	1055	717	338	1171	796	375	60	الثورة العام	1
Rada'a Rural Hosp	23147	14226	8921	14.5	0.7	869	6	5	1	863	549	314	913	567	346	60	رداع المركزي	2
Al Nasifah Rural Hosp.	2807	998	1809	0.0	0.0	0	0	0	0	0	0	0	0	0	0	30	الناصفة الريفي	3
Mukiras Rural Hosp	7473	4126	3347	12.9	0.0	515	0	0	0	515	259	256	521	265	256	40	مكيراس الريفي	4
Radman Rural Hosp	7390	3864	3526	0.0	0.0	322	0	0	0	322	168	154	335	171	164	40	ردمان الريفي	5
Sarea'a Al Ghonaim Rural Ho	3734	1867	1867	8.3	0.0	248	0	0	0	248	128	120	272	135	137	30	سارع ال غنم الريفي	6
Ala'arsh Rural Hosp	4855	2171	2684	0.0	0.0	0	0	0	0	0	0	0	0	0	0	20	العرش الريفي **	7
MCH Rada'a	7736	3512	4224	0.0	0.0	0	0	0	0	0	0	0	0	0	0	10	الامومة رداع **	8
Bni Waheb Rural Hosp	1168	473	695	0.0	0.0	0	0	0	0	0	0	0	0	0	0	30	بني وهب الريفي **	9
Al Sawadiah	0	0	0	0.0	0.0	0	0	0	0	0	0	0	0	0	0	30	السوادية الريفي **	10
Total	85372	42494	42878	8.7	0.9	3031	28	22	6	3003	1821	1182	3212	1934	1278	350	الاجمالي	

لا تعمل

** لا تعمل أقسام رقود المستشفيات

محافظة : الضالع

Al Dhalea

Hospital	مرضى العيادات الخارجية			معدل دوران السرير BTR	نسبة الوفاة %Of Death	إجمالي Total	الإخراجات Discharges						مرضى أقسام الرقود الداخليين			إجمالي الأسرة Total of Beds	المستشفى	م
	Outpatients						وفاة Death			شفاء Cure			Admission					
	إجمالي Total	إناث Female	ذكور Male				إجمالي Total	إناث Female	ذكور Male	إجمالي Total	إناث Female	ذكور Male	إجمالي Total	إناث Female	ذكور Male			
Al-Nassr	-	-	-	22.4	0.0	2235	0	-	-	2235	1075	1160	2235	1075	1160	100	م- النصر الضالع	1
Al Shuhad.a Al Thalatha	-	-	-	85.5	0.0	2565	0	-	-	2565	1340	1225	2565	1340	1225	30	م / الشهداء الثلاثة	2
Qa'atabah	-	-	-	35.9	0.0	1078	0	-	-	1078	382	696	1078	382	696	30	قعطبة	3
Guben	-	-	-	51.8	0.0	1553	0	-	-	1553	833	720	1553	833	720	30	جبن	4
Total	-	-	-	39.1	0.0	7431	-	-	-	7431	3630	3801	7431	3630	3801	190	الاجمالي	

محافظة الجوف لم ترسل تقرير لهذة العام

يعرف سرير الرقود بأنه السرير الذي ينام فيه المريض أكثر من 24 ساعة ويستثنى من ذلك أسرته الطوارئ والملاحظه وكذا أسرته المعاينة لكي يتم تجنب حسابات دوران الأسرة ضمن هذا الأسرة.

ويتضمن هذا الفصل حساب معدل أنشغال الأسرة ودورانها في المستشفيات وكذا أيام الأسرة وجملة أيام المرضى ولوحظ أن كثير من المستشفيات يكون فيها جملة أيام المرضى أكثر من أيام الأسرة ويعود ذلك إلى قيام بعض المستشفيات بإضافة أسرة في الأقسام بخلاف القوة السريرية لهذه المستشفيات وبالتالي تزيد جملة أيام المرضى عن الأيام السريرية.

لوحظ أن أنشغال أسرته في بعض المستشفيات يصل إلى أكثر من 100% بسبب أن جملة أيام المرضى أكبر بكثير من أيام أسرته، وقد يعود إلى أن حساب أيام المرضى يكون خاطئ أي يتم تقدير جملة أيام المرضى وليس من واقع ملفات المرضى والأقامة .

كما في مستشفى الثورة (قسم جراحة العظام و المفاصل و قسم جراحة المخ و الاعصاب و العناية المركزية) و أيضا كلا من مستشفى الكويت في الامانة و الجمهوري في المحوبت و مستشفى القطن في حضرموت الوادي في احد اقسام رقود فيهه ذلك بسبب ان الأسره تبقي مشغول طوال العام وبعض المستشفيات لايشغل السرير أي يبقى فارغ طوال العام .

كما يتضمن الفصل الفحوصات المخبرية التي تجرى في المستشفيات والمراكز الصحية وأن ظهرت بعض الفحوصات النوعية والتي تجرى في بعض المركز الصحية بمحافظة حضرموت سواء الوادي أو الساحل.

وتغيب بعض الفحوصات الهامه في بعض المستشفيات مثل فحوصات فصائل الدم فكيف تتم العمليات الجراحية لدى هذه المستشفيات أم ان هذه المستشفيات لا توافينا بهذه البيانات ،كما تفتقر كثير من المستشفيات في المحافظات الى فحوصات الأنسجة و المزارع وتتركز في عدد قليل من المستشفيات الكبيرة في صنعاء وحضرموت وعدن.

والنظر في جداول الأشعه يلاحظ أن كثير من المستشفيات في كثير من المحافظات لا تتوفر لديها الأشعه المقطعية ماعدا أمانة العاصمة ،تعز، حضرموت، أب .

كما أن تلفزيون القلب Echo فلا يوجد سوى في الأمانة وحضرموت الوادي فقط.

الرنين المغناطيسي لا يوجد سوى في أمانة العاصمة وبالتحديد في مستشفى الثورة العام بصنعاء.

الأشعه العادية X-Ray تتوفر في اغلب مستشفيات المحافظات وبنسب متفاوتة.

قياس استخدام الأسرة في المستشفيات للعام 2008
Bed Utilization 2008

Gov :Sana'a City
District :Assafiah
Hospital :Al Thawrah

محافظة : الامانة
المديرية : الصافية
مستشفى : الثورة

متوسط مدة الإقامة Average Length of Stay	متوسط الخروج اليومي Average Daily Discharge	متوسط الدخول اليومي Average Daily Admission	معدل فراغ السرير Bed Turnover Interval	معدل دوران السرير Bed Turnover Rate	معدل انشغال السرير Bed Occupancy Rate	جملة أيام المرضى Patient-days overnight	أيام الأسرة Bed Days Available	حالات الخروج Total Discharges	حالات الدخول Total Admissions	عدد الأسرة No, of Beds	القسم
10.2	11.3	11.3	3.9	34.6	96.1	41860	43554	4120	4132	119	الباطنية Interna I Medicine
4.5	12.9	12.9	45.5	44.2	54.5	21340	39162	4733	4728	107	مركز القلب Cardiac
6.8	11.8	11.8	33.3	35.9	66.7	29308	43920	4310	4321	120	الجراحة وعنايتها المركزية (Surgery (ICU
22.3	0.8	0.8	19.3	13.2	80.7	6791	8418	304	305	23	الامراض النفسية Psycho disorders
18.1	4.5	4.5	-9.1	22.1	109.1	29555	27084	1632	1638	74	جراحة العظام والمفاصل Orthopedic & Fracture
15.8	3.2	3.2	-6.4	24.7	106.4	18297	17202	1161	1169	47	جراحة المخ والاعصاب و العناية المركزية & Nervous cerebralsurgerv IUC
2.6	3.2	3.2	30.7	97.5	69.3	3042	4392	1170	1174	12	العيون Opthal-mology
6.1	1.8	1.8	9.7	54.2	90.3	3965	4392	650	654	12	جراحة الوجه والفكين Face & Mandible surgery
2.2	6.8	6.8	24.9	125.0	75.1	5500	7320	2500	2495	20	أنف وأذن وحنجرة E.N.T
7.4	5.4	5.5	29.5	34.9	70.5	14718	20862	1989	1996	57	مركز امراض و زراعة الكلي ج urology
10.1	5.8	5.9	22.7	28.2	77.3	21512	27816	2140	2149	76	المسالك بولية urology
0.9	42.3	42.3	48.3	215.0	51.7	13620	26352	15478	15500	72	أمراض النساء والولادة Obs.& Gyne
7.6	4.0	4.0	5.3	45.6	94.7	11096	11712	1460	1459	32	أمراض الأطفال Pediatrics
-	-	-	-	-	-	-	8784	-	-	24	قسم الحضانات
-	-	-	-	-	-	-	12078	-	-	33	اقسام الطوارئ و عناية الطوارئ
-	-	-	-	-	-	-	16104	-	-	44	الطابق الخاص

قياس استخدام الأسرة في المستشفيات للعام 2008
Bed Utilization 2008

Gov :Sana'a City
District : Al Tahrir
Al Kuwait Hospital

محافظة : الامانة
المديرية : التحرير
مستشفى : الكويت

متوسط مدة الإقامة Average Length of Stay	متوسط الخروج اليومي Average Daily Discharge	متوسط الدخول اليومي Average Daily Admission	معدل فراغ السرير Bed Turnover Interval	معدل دوران السرير Bed Turnover Rate	معدل اشغال السرير Bed Occupancy Rate	جملة أيام المرضى Patient-days overnight	أيام الأسرة Bed Days Available	حالات الخروج Total Discharges	حالات الدخول Total Admissions	عدد الأسرة No, of Beds	القسم
1.9	2.6	2.4	59.3	78.3	40.7	1788	4392	939	894	12	E.N.T أنف واذن وحنجرة
8.3	4.5	4.6	4.9	42	95.1	13581	14274	1636	1686	39	Surgery الجراحة نساء
4.3	4.2	20.7	53.8	39	46.2	6589	14274	1521	7569	39	Surgery الجراحة رجال
5.7	1.5	1.6	73.5	17.0	26.5	3109	11712	545	592	32	Pediatrics أمراض الأطفال ذكور
6.8	1.1	1.0	77.2	12.2	22.8	2668	11712	391	369	32	Pediatrics أمراض الأطفال أنثى
7.3	2.1	2.1	54.2	22.9	45.8	5695	12444	779	786	34	Interna IMedicine الباطنية رجال
10.7	1.4	1.4	25.5	25.4	74.5	5450	7320	508	508	20	Interna IMedicine الباطنية نساء
5.4	1.5	1.4	-30.8	89.3	130.8	2872	2196	536	520	6	(Surgery (ICU الجراحة وعنايتها المركزة
5.6	3.4	3.4	34.4	43	65.6	6964	10614	1248	1248	29	Obs.& Gyne امراض النساء والولادة
2.1	2.7	2.7	30.9	122.1	69.1	2023	2928	977	977	8	Ophthalmology العيون
2.2	3.6	3.4	73.0	45	27.0	2867	10614	1314	1225	29	Bed post Delivery رقدود بعد الولادة
5.2	0.8	0.8	47.1	37.1	52.9	1550	2928	297	296	8	SCBU بالمواليد الخدج

Gov :Sana'a City
District :Assabaeen
Hospital :Assabaeen

محافظة : الامانة
المديرية : السبعين
مستشفى : السبعين

متوسط مدة الإقامة Average Length of Stay	متوسط الخروج اليومي Average Daily Discharge	متوسط الدخول اليومي Average Daily Admission	معدل فراغ السرير Bed Turnover Interval	معدل دوران السرير Bed Turnover Rate	معدل اشغال السرير Bed Occupancy Rate	جملة أيام المرضى Patient-days overnight	أيام الأسرة Bed Days Available	حالات الخروج Total Discharges	حالات الدخول Total Admissions	عدد الأسرة No, of Beds	القسم
5.5	4.7	4.9	19.17	53	80.8	9441	11680	1706	1776	32	Interna IMedicine 1 الباطنية 1
6.8	1.7	1.8	51.03	26	49.0	4290	8760	627	649	24	Interna IMedicine 2 الباطنية 2
8.5	1.5	1.7	41.62	25	58.4	4688	8030	549	616	22	Surgery الجراحة
4.5	0.4	0.4	68.95	25	31.1	680	2190	151	151	6	Head الراس
8.4	1.1	1.2	52.12	21	47.9	3495	7300	417	444	20	Isolation العزل
4.7	1.9	2.0	44.28	44	55.7	3254	5840	696	715	16	Pediatrics امراض الأطفال الخاص
5.3	1.5	1.5	22.88	53	77.1	2815	3650	534	551	10	Pediatrics امراض النساء الخاص
4.4	4.3	4.4	58.05	35	41.9	6890	16425	1568	1608	45	Obs.& Gyne امراض النساء والولادة
4.1	4.8	4.9	56.63	39	43.4	7123	16425	1734	1777	45	Bed post Delivery رقدود بعد الولادة

قياس استخدام الأسرة في المستشفيات للعام 2008

Bed Utilization 2008

Gov. Aden
District: Kh hour Maksar
Hosp: Al Jomhoria

محافظة : عدن
مديرية : خور مكسر
مستشفى : الجمهورية التعليمي

متوسط مدة الإقامة Average Length of Stay	متوسط الخروج اليومي Average Daily Discharge	متوسط الدخول اليومي Average Daily Admission	معدل فراغ السرير Bed Turnover Interval	معدل دوران السرير Bed Turnover Rate	معدل انشغال السرير Bed Occupancy Rate	جملة أيام المرضى Patient-days overnight	أيام الأسرة Bed Days Available	حالات الخروج Total Discharges	حالات الدخول Total Admissions	عدد الأسرة No, of Beds	القسم
9.2	2.6	2.8	55.5	17.6	44.54	8941	20075	967	1033	55	الباطنية Internal Medicine
11.1	2.2	2.3	69.7	10.0	30.32	8854	29200	796	828	80	الجراحة Surgery
21.3	0.8	0.8	69.8	5.2	30.25	6624	21900	311	292	60	حراة العظام والمفاصل Orthopedic & Fracture
9.8	0.6	0.5	72.3	10.4	27.68	2021	7300	207	200	20	جراحة التجميل والحروق Plastic surgery & Burns
8.1	1.2	1.1	60.6	17.8	39.38	3450	8760	428	416	24	أمراض الأطفال Pediatrics
9.4	0.6	0.6	57.0	16.7	43.01	2041	4745	217	222	13	أنف وأذن وحجرة E.N.T
9.0	0.4	0.4	58.9	16.7	41.07	1349	3285	150	151	9	العيون Opthal-mology
27.3	0.4	0.4	84.3	2.1	15.68	3663	23360	134	153	64	صدر Chest
5.0	0.4	0.4	90.3	7.1	9.73	710	7300	142	135	20	المسالك بولية urology
3.4	1.0	1.4	70.5	31.5	29.47	1291	4380	378	499	12	وحدة العناية المركزة ICU
0.0	0.2	0.2	100.0	10.8	0.0	*	2190	65	75	6	امراض الكلي urology
0.0	0.3	1.4	100.0	6.1	0.0	*	7300	122	528	20	الأورام Neoplasm's
0.0	0.0	0.0	0.0	1.8	*	*	2920	14	14	8	أمراض الجلد Diseases of the skin

في بعض الاقسام لم يتوفر بيانات عن جملة المرضى*

Gov.: Aden
District: Shiekh Othman
Hosp: Al-wahda

محافظة : عدن
مديرية : الشيخ عثمان
مستشفى : الوحدة التعليمي

متوسط مدة الإقامة Average Length of Stay	متوسط الخروج اليومي Average Daily Discharge	متوسط الدخول اليومي Average Daily Admission	معدل فراغ السرير Bed Turnover Interval	معدل دوران السرير Bed Turnover Rate	معدل انشغال السرير Bed Occupancy Rate	جملة أيام المرضى Patient-days overnight	أيام الأسرة Bed Days Available	حالات الخروج Total Discharges	حالات الدخول Total Admissions	عدد الأسرة No, of Beds	القسم
6.7	0.7	0.8	90.0	5.5	9.97	1820	18250	273	296	50	الباطنية Interna lMedicine
5.4	3.0	3.0	57.0	29.0	42.98	5961	13870	1102	1107	38	الجراحة Surgery
1.5	19.5	19.5	75.3	58.5	24.68	10988	44530	7133	7138	122	أمراض النساء والولادة Obs.& Gyne
5.8	8.0	9.4	64.2	22.6	35.81	16992	47450	2944	3424	130	أمراض الأطفال Pediatrics
-	-	-	-	-	-	-	-	-	-	25	أمراض الجلد Diseases of the skin

قياس استخدام الأسرة في المستشفيات للعام 2008

Bed Utilization 2008

Gov : Aden
District: Al Mansorah
Hospital :22 May

محافظة : عدن
مديرية: المنصورة
مستشفى : 22 مايو

متوسط مدة الإقامة Average Length of Stay	متوسط الخروج اليومي Average Daily Discharge	متوسط الدخول اليومي Average Daily Admission	معدل فراغ السرير Bed Turnover Interval	معدل دوران السرير Bed Turnover Rate	معدل انشغال السرير Bed Occupancy Rate	جملة أيام المرضى Patient-days overnight	أيام الأسرة Bed Days Available	حالات الخروج Total Discharges	حالات الدخول Total Admissions	عدد الأسرة No, of Beds	القسم
8.1	1.5	1.5	24.8	33.9	75.24	4394	5840	543	563	16	الباطنية Internia I
5.6	2.7	2.7	36.6	41.7	63.45	5558	8760	1000	1004	24	الجراحة Surgery
-	-	-	-	-	-	-	-	-	-	-	E.N.T
3.0	0.4	-	-	-	-	473	5840	157	157	16	العيون Opthal-mology
-	-	-	-	-	-	-	-	-	-	-	المسالك بولية urology
7.0	0.5	0.5	11.3	46.0	88.70	1295	1460	184	184	4	وحدة العناية المركزة ICU

Gov : Dhamar
District : Dhamar city
Hospital : Put ublic Dhamar

محافظة : ذمار
المديرية : مدينة ذمار
مستشفى : ذمار العام

متوسط مدة الإقامة Average Length of Stay	متوسط الخروج اليومي Average Daily Discharge	متوسط الدخول اليومي Average Daily Admission	معدل فراغ السرير Bed Turnover Interval	معدل دوران السرير Bed Turnover Rate	معدل انشغال السرير Bed Occupancy Rate	جملة أيام المرضى Patient-days overnight	أيام الأسرة Bed Days Available	حالات الخروج Total Discharges	حالات الدخول Total Admissions	عدد الأسرة No, of Beds	القسم
5.1	4.1	4.1	72.4	19.9	27.6	7565	27375	1492	1513	75	الباطنية Internia I
5.1	4.5	4.5	60.3	28.6	39.7	8250	20805	1633	1650	57	الجراحة Surgery
7.2	0.7	0.7	75.3	12.6	24.7	1890	7665	264	270	21	جراحة العظام والمفاصل Orthopedic& Fracture
7.8	0.0	0.1	97.6	1.1	2.4	133	5475	17	19	15	جراحة التجميل والحروق Plastic surgery & Burns
5.0	4.3	4.3	38.4	44.8	61.6	7865	12775	1569	1573	35	أمراض النساء والولادة Obs.& Gyne
4.0	4.3	4.3	59.0	37.2	41.0	6292	15330	1561	1573	42	أمراض الأطفال Pediatrics
2.0	2.2	2.2	2.7	161.6	88.5	1616	1825	808	808	5	وحدة العناية المركزة ICU
6.0	1.6	1.6	3.2	28.0	96.8	3534	3650	589	589	21	بالمواليد الخدج SCBU
-	-	-	-	-	-	-	-	-	-	-	العيون Opthal-mology

قياس استخدام الأسرة في المستشفيات للعام 2008
Bed Utilization 2008

Gov : Dhamar
Hospital 26 September

محافظة : ذمار
مستشفى : 26 سبتمبر

متوسط مدة الإقامة Average Length of Stay	متوسط الخروج اليومي Average Daily Discharge	متوسط الدخول اليومي Average Daily Admission	معدل فراغ السرير Bed Turnover Interval	معدل دوران السرير Bed Turnover Rate	معدل انشغال السرير Bed Occupancy Rate	جملة أيام المرضى Patient-days overnight	أيام الأسرة Bed Days Available	حالات الخروج Total Discharges	حالات الدخول Total Admissions	عدد الأسرة No, of Beds	القسم
2.0	1.8	1.8	88.6	66.6	11.4	1332	11680	666	666	10	الباطنية Internia I Medicine
3.0	1.4	1.4	90.6	63.1	9.4	1515	16060	505	505	8	الجراحة Surgery
1.4	0.4	0.4	95.4	74.5	4.6	203	4380	149	149	2	أمراض النساء والولادة Obs.& Gyne
0.0	0.0	0.0	100.0	0.0	0.0	0	5110	0	0	0	أمراض الأطفال Pediatrics
0.0	0.0	0.0	100.0	0.0	0.0	0	3650	0	0	0	وحدة العناية المركزة ICU

Gov.: Dhamar
Dsitric: Al Manar
Shuha'a Alwahedah

محافظة : ذمار
المديرية : المنار
مستشفى : شهداء الوحدة

متوسط مدة الإقامة Average Length of Stay	متوسط الخروج اليومي Average Daily Discharge	متوسط الدخول اليومي Average Daily Admission	معدل فراغ السرير Bed Turnover Interval	معدل دوران السرير Bed Turnover Rate	معدل انشغال السرير Bed Occupancy Rate	جملة أيام المرضى Patient-days overnight	أيام الأسرة Bed Days Available	حالات الخروج Total Discharges	حالات الدخول Total Admissions	عدد الأسرة No, of Beds	القسم
1.0	0.6	0.6	98.0	11.8	2.0	235	11680	235	235	20	الباطنية Internia I Medicine
0.0	0.0	0.0	100	0.0	0.0	0	0	0	0	0	الجراحة Surgery
0.0	0.0	0.0	100	0.0	0.0	0	0	0	0	-	أمراض النساء والولادة Obs.& Gyne
0.0	0.0	0.0	100	0.0	0.0	-	-	-	-	-	أمراض الأطفال Pediatrics
0.0	0.0	0.0	100	0.0	0.0	-	-	-	-	-	وحدة العناية المركزة ICU

Gov.: Dhamar
Hospital : Rosabah

محافظة : ذمار
مستشفى : رصابة

متوسط مدة الإقامة Average Length of Stay	متوسط الخروج اليومي Average Daily Discharge	متوسط الدخول اليومي Average Daily Admission	معدل فراغ السرير Bed Turnover Interval	معدل دوران السرير Bed Turnover Rate	معدل انشغال السرير Bed Occupancy Rate	جملة أيام المرضى Patient-days overnight	أيام الأسرة Bed Days Available	حالات الخروج Total Discharges	حالات الدخول Total Admissions	عدد الأسرة No, of Beds	القسم
1.9	0.4	0.4	83.6	31.2	16.4	300	1825	156	156	5	الباطنية Internia I Medicine
0.0	0.0	0.0	100	0.0	0.0	0	0	0	0	0	الجراحة Surgery
0.0	0.4	0.4	100	27.6	0.0	260	1825	138	138	5	أمراض النساء والولادة Obs.& Gyne
0.0	0.0	0.0	100	0.0	0.0	-	-	-	-	-	أمراض الأطفال Pediatrics
0.0	0.0	0.0	100	0.0	0.0	-	-	-	-	-	وحدة العناية المركزة ICU

قياس استخدام الأسرة في المستشفيات للعام 2008
Bed Utilization 2008

Gov. Al-Mahweet
District: Al -Mahweet city ty
Al-Jamhory Hospital

المحافظة : المحويت
المديرية : مدينة المحويت
المستشفى : الجمهوري

متوسط مدة الإقامة Average Length of Stay	متوسط الخروج اليومي Average Daily Discharge	متوسط الدخول اليومي Average Daily Admission	معدل فراغ السرير Bed Turnover Interval	معدل دوران السرير Bed Turnover Rate	معدل اشغال السرير Bed Occupancy Rate	جملة أيام المرضى Patient-days overnight	أيام الأسرة Bed Days Available	حالات الخروج Total Discharges	حالات الدخول Total Admissions	عدد الأسرة No, of Beds	القسم
5.0	1.3	1.4	45.9	33.9	54.1	2370	4380	474	498	14	الباطنية Interna lMedicine
5.0	3.9	4.2	17.6	19.3	82.4	7220	8760	1444	1532	75	الجراحة Surgery
5.0	0.8	0.8	73.4	18.2	26.58	1455	5475	291	310	16	حراة العظام Orthopedic
5.0	0.0	0.0	97.3	1.6	2.74	40	1460	8	9	5	الحروق وجروح Burns & corrosions
7.0	0.1	0.1	88.8	7.0	11.2	245	2190	35	35	5	بالمواليد الخدج SCBU
7.0	0.6	0.6	-125.3	29.4	225.3	1645	730	235	235	8	وحدة العناية المركزة ICU

Gov. Al-mahera
District: Al-Gh: haidah
Al-Ghaidah Hospital

المحافظة : المهرة
المديرية : الغيظة
المستشفى : الغيظة

متوسط مدة الإقامة Average Length of Stay	متوسط الخروج اليومي Average Daily Discharge	متوسط الدخول اليومي Average Daily Admission	معدل فراغ السرير Bed Turnover Interval	معدل دوران السرير Bed Turnover Rate	معدل اشغال السرير Bed Occupancy Rate	جملة أيام المرضى Patient-days overnight	أيام الأسرة Bed Days Available	حالات الخروج Total Discharges	حالات الدخول Total Admissions	عدد الأسرة No, of Beds	القسم
7.5	0.4	0.4	86.2	6.8	13.8	1007	7300	135	139	20	الباطنية Interna lMedicine
6.2	0.8	1.1	74.1	15.3	25.9	1888	7300	305	390	20	الجراحة Surgery
1.0	2.4	2.4	88.2	86.1	11.8	863	7300	861	863	10	أمراض النساء والولادة Obs.& Gyne
7.4	0.4	0.4	67.5	16.0	32.5	1188	3650	160	162	10	أمراض الأطفال Pediatrics

Gov. : Hajja
District : Hajja city
Hosp Aljamhory

المحافظة : حجة
المديرية : مدينة حجة
المستشفى : الجمهوري

متوسط مدة الإقامة Average Length of Stay	متوسط الخروج اليومي Average Daily Discharge	متوسط الدخول اليومي Average Daily Admission	معدل فراغ السرير Bed Turnover Interval	معدل دوران السرير Bed Turnover Rate	معدل اشغال السرير Bed Occupancy Rate	جملة أيام المرضى Patient-days overnight	أيام الأسرة Bed Days Available	حالات الخروج Total Discharges	حالات الدخول Total Admissions	عدد الأسرة No, of Beds	القسم
2.0	0.2	0.2	95.9	7.4	4.1	148	3650	74	74	10	الباطنية Interna lMedicine
2.0	1.3	1.3	89.5	19.1	10.5	920	8760	458	460	24	الجراحة Surgery
2.1	0.5	0.5	86.9	23.0	13.1	382	2920	184	191	8	حراة العظام Orthopedic
2.0	1.6	1.6	81.6	32.7	18.4	1206	6570	589	603	18	أمراض النساء والولادة Obs.& Gyne
-	-	-	-	-	-	-	-	-	-	-	أمراض الأطفال Pediatrics

قياس استخدام الأسرة في المستشفيات للعام 2008
Bed Utilization 2008

Gov. : Hajja
District : Haradh
Hospital : Haradh

محافظه : حجة
مديرية : حرص
مستشفى : حرص

متوسط مدة الإقامة Average Length of Stay	متوسط الخروج اليومي Average Daily Discharge	متوسط الدخول اليومي Average Daily Admission	معدل فراغ السرير Bed Turnover Interval	معدل دوران السرير Bed Turnover Rate	معدل انشغال السرير Bed Occupancy Rate	جملة أيام المرضى Patient-days overnight	أيام الأسرة Bed Days Available	حالات الخروج Total Discharges	حالات الدخول Total Admissions	عدد الأسرة No, of Beds	القسم
2.1	0.0	0.0	99.2	1.4	0.8	30	3650	14	15	10	الباطنية Interna lMedicine
2.0	0.2	0.2	96.9	5.6	3.1	182	5840	89	91	16	الجراحة Surgery
0	0	0	100.0	0	0	0	2920	0	0	8	حراة العظام Orthopedic
2.1	0.2	0.2	97.6	4.1	2.4	138	5840	65	69	16	أمراض النساء والولادة Obs.& Gyne
2.2	0.0	0.0	99.4	1.0	0.6	22	3650	10	11	10	أمراض الأطفال Pediatrics

Gov. : Hajja
District : Hajja city
Hosp : Almehabeshah

المحافظة : حجة
المديرية : مدينة حجة
المستشفى : المحابشة

متوسط مدة الإقامة Average Length of Stay	متوسط الخروج اليومي Average Daily Discharge	متوسط الدخول اليومي Average Daily Admission	معدل فراغ السرير Bed Turnover Interval	معدل دوران السرير Bed Turnover Rate	معدل انشغال السرير Bed Occupancy Rate	جملة أيام المرضى Patient-days overnight	أيام الأسرة Bed Days Available	حالات الخروج Total Discharges	حالات الدخول Total Admissions	عدد الأسرة No, of Beds	القسم
2.1	0.2	0.2	98.0	3.5	2.0	148	7300	70	74	20	الباطنية Interna lMedicine
2.2	0.2	0.2	97.6	4.0	2.4	172	7300	79	86	20	الجراحة Surgery
2.2	0.4	0.4	91.6	13.8	8.4	308	3650	138	154	10	أمراض النساء والولادة Obs.& Gyne

Gov.: Hajjah
District: Qufel Shammer
Qufel Shammer Hospital

المحافظة : حجة
المديرية : قفر شمر
مستشفى : قفر شمر

متوسط مدة الإقامة Average Length of Stay	متوسط الخروج اليومي Average Daily Discharge	متوسط الدخول اليومي Average Daily Admission	معدل فراغ السرير Bed Turnover Interval	معدل دوران السرير Bed Turnover Rate	معدل انشغال السرير Bed Occupancy Rate	جملة أيام المرضى Patient-days overnight	أيام الأسرة Bed Days Available	حالات الخروج Total Discharges	حالات الدخول Total Admissions	عدد الأسرة No, of Beds	القسم
2.2	0.1	0.1	98.6	2.3	1.4	50	3650	23	25	10	الباطنية Interna lMedicine
2.2	0.2	0.2	96.0	6.5	4.0	146	3650	65	73	10	الجراحة Surgery
2.1	0.3	0.3	100.0	11.9	0.0	246	3650	119	123	10	أمراض النساء والولادة Obs.& Gyne

قياس استخدام الأسرة في المستشفيات للعام 2008
Bed Utilization 2008

Gov.: Hadramout Vally
District : Sayaon
Sayaoon Hospital

المحافظة : حضرموت الوادي
المديرية : سنينون
مستشفى : سنينون

متوسط مدة الإقامة Average Length of Stay	متوسط الخروج اليومي Average Daily Discharge	متوسط الدخول اليومي Average Daily Admission	معدل فراغ السرير Bed Turnover Interval	معدل دوران السرير Bed Turnover Rate	معدل انشغال السرير Bed Occupancy Rate	جملة أيام المرضى Patient-days overnight	أيام الأسرة Bed Days Available	حالات الخروج Total Discharges	حالات الدخول Total Admissions	عدد الأسرة No, of Beds	القسم
7.3	2.6	2.6	45.1	27.5	54.9	7038	12810	963	963	35	الباطنية Interna I
4.4	2.4	2.4	60.3	33.2	39.7	3781	9516	864	872	26	الجراحة Surgery
8.1	0.6	0.6	62.3	17.0	37.7	1656	4392	204	225	12	حراة العظام والمفاصل Orthopedic& Fracture
2.8	0.2	-	-	-	-	205	5124	72	80	14	العيون Opthal-mology
-	-	-	-	-	-	696	6222	116	120	17	المسالك بولية urology
-	-	-	-	-	-	1456	5124	443	475	14	أنف واذن وحجرة E.N.T
5.6	2.2	2.2	58.9	26.8	41.1	4513	10980	805	809	30	أمراض الأطفال Pediatrics
6.3	3.0	3.0	47.2	30.9	52.8	6769	12810	1082	1096	35	أمراض النساء والولادة Obs.& Gyne
6.4	0.7	0.7	2.7	52.8	91.7	1679	1830	264	265	5	وحدة العناية المركزة ICU

Gov.: Hadramout Vally
District : Al Qatn
Al Qatn Hospital

المحافظة : حضرموت الوادي
المديرية : القطن
مستشفى : القطن

متوسط مدة الإقامة Average Length of Stay	متوسط الخروج اليومي Average Daily Discharge	متوسط الدخول اليومي Average Daily Admission	معدل فراغ السرير Bed Turnover Interval	معدل دوران السرير Bed Turnover Rate	معدل انشغال السرير Bed Occupancy Rate	جملة أيام المرضى Patient-days overnight	أيام الأسرة Bed Days Available	حالات الخروج Total Discharges	حالات الدخول Total Admissions	عدد الأسرة No, of Beds	القسم
4.6	1.1	1.2	76.4	18.7	23.57	1898	8052	411	439	22	الباطنية Interna I
3.9	1.3	1.3	67.4	30.9	32.56	1907	5856	494	485	16	الجراحة Surgery
6.4	0.3	0.3	86.7	14.3	13.30	728	5475	114	107	8	حراة العظام Orthopedic
2.5	0.1	0.1	97.5	3.6	2.49	73	2928	29	27	8	العيون Opthal-mology
6.0	0.0	0.0	99.8	0.1	0.20	6	2928	1	1	8	المسالك بولية urology
4.9	0.9	1.0	69.9	22.4	30.05	1650	5490	336	364	15	أمراض الأطفال Pediatrics
3.9	5.8	5.6	-11.4	105.9	111.37	8152	7320	2117	2067	20	أمراض النساء والولادة Obs.& Gyne

Gov.: Hadarmout Vally
District:Tareem
Tareem Hospital

المحافظة : حضرموت الوادي
المديرية : تريم
مستشفى : تريم

متوسط مدة الإقامة Average Length of Stay	متوسط الخروج اليومي Average Daily Discharge	متوسط الدخول اليومي Average Daily Admission	معدل فراغ السرير Bed Turnover Interval	معدل دوران السرير Bed Turnover Rate	معدل انشغال السرير Bed Occupancy Rate	جملة أيام المرضى Patient-days overnight	أيام الأسرة Bed Days Available	حالات الخروج Total Discharges	حالات الدخول Total Admissions	عدد الأسرة No, of Beds	القسم
3.5	1.9	1.9	74.9	26.3	25.07	2386	9516	684	696	26	الباطنية Interna I
3.3	1.5	1.6	80.5	21.5	19.50	1856	9516	559	574	26	الجراحة Surgery
3.4	1.2	1.2	73.7	28.7	26.30	1444	5490	431	425	15	أمراض الأطفال Pediatrics
1.5	1.8	1.8	82.2	44.7	17.81	978	5490	670	669	15	أمراض النساء والولادة Obs.& Gyne

قياس استخدام الأسرة في المستشفيات للعام 2008
Bed Utilization 2008

Gov.: Hadramout Vally
District: Shebam
Shebam Hospital

المحافظة : حضرموت الوادي
المديرية : شبام
مستشفى : شبام

متوسط مدة الإقامة Average Length of Stay	متوسط الخروج اليومي Average Daily Discharge	متوسط الدخول اليومي Average Daily Admission	معدل فراغ السرير Bed Turnover Interval	معدل دوران السرير Bed Turnover Rate	معدل انشغال السرير Bed Occupancy Rate	جملة أيام المرضى Patient-days overnight	أيام الأسرة Bed Days Available	حالات الخروج Total Discharges	حالات الدخول Total Admissions	عدد الأسرة No, of Beds	القسم
2.8	0.6	0.6	89.6	13.7	10.4	570	5490	205	205	15	الجراحة Surgery
3.0	0.1	0.1	98.1	2.4	1.9	142	7320	47	47	20	أمراض النساء والولادة Obs.& Gyne
-	-	-	-	-	-	-	-	-	-	-	الباطنية Interna IMedicine

Gov.: Hadramout Vally
District: Haredah
Haredah Hospital

المحافظة : حضرموت الوادي
المديرية : حريضة
مستشفى : حريضة

متوسط مدة الإقامة Average Length of Stay	متوسط الخروج اليومي Average Daily Discharge	متوسط الدخول اليومي Average Daily Admission	معدل فراغ السرير Bed Turnover Interval	معدل دوران السرير Bed Turnover Rate	معدل انشغال السرير Bed Occupancy Rate	جملة أيام المرضى Patient-days overnight	أيام الأسرة Bed Days Available	حالات الخروج Total Discharges	حالات الدخول Total Admissions	عدد الأسرة No, of Beds	القسم
2.4	2.6	2.6	36.5	96.8	63.5	2325	3660	968	968	10	الباطنية Interna IMedicine
4.1	1.3	1.3	47.8	46.2	52.2	1910	3660	462	462	10	الجراحة Surgery
4.7	1.1	1.1	48.2	40.1	51.8	1895	3660	401	401	10	أمراض النساء والولادة Obs.& Gyne

Gov : Lahej
District : Al hota
Hospital : Ibn Khaldon

محافظة : لحج
مديرية : الحوطة
مستشفى : ابن خلدون

متوسط مدة الإقامة Average Length of Stay	متوسط الخروج اليومي Average Daily Discharge	متوسط الدخول اليومي Average Daily Admission	معدل فراغ السرير Bed Turnover Interval	معدل دوران السرير Bed Turnover Rate	معدل انشغال السرير Bed Occupancy Rate	جملة أيام المرضى Patient-days overnight	أيام الأسرة Bed Days Available	حالات الخروج Total Discharges	حالات الدخول Total Admissions	عدد الأسرة No, of Beds	القسم
1.1	25.6	1.9	67.4	104.2	32.56	10695	32850	9376	713	90	الباطنية Medical
1.1	9.0	1.7	74.8	82.3	25.15	3672	14600	3291	612	40	الجراحة Surgery
5.5	0.8	0.9	22.6	51.3	77.40	1695	2190	308	339	6	وحدة العناية بالمواليد الخدج P.C.U
3.7	0.9	1.1	16.8	81.3	83.22	1215	1460	325	405	4	وحدة العناية المركزة I.C.U
0.0	0.0	0.0	0.0	0.0	0.00	0	0	0	0	0	الأسنان Dintal Diseases
1.4	0.7	0.1	76.5	60.8	23.49	343	1460	243	49	4	العيون Ophtha. Diseases
1.0	1.8	0.4	75.9	84.1	24.14	705	2920	673	141	8	أنف وأذن وحنجرة E.N.T
3.2	5.5	1.8	5.7	105.9	94.30	6540	6935	2013	654	19	أمراض الأطفال Paediatric Diseases
3.0	7.3	2.2	16.0	102.1	83.98	7970	9490	2654	797	26	أمراض النساء والولادة Gyno-Obstetric Diseases
0.0	0.0	0.0	0.0	0.0	0.00	0	0	0	0	8	جراحة التجميل والحروق Plastic Surgery
14.9	2.2	1.7	2.3	23.9	97.66	12120	12410	811	606	34	جراحة العظام والكسور Orthpaedic

قياس استخدام الأسرة في المستشفيات للعام 2008

Bed Utilization 2008

Gov.: Amran
District: Amran city
Amran Hospital

محافظة : عمران
مديرية : عمران
مستشفى : عمران

متوسط مدة الإقامة Average Length of Stay	متوسط الخروج اليومي Average Daily Discharge	متوسط الدخول اليومي Average Daily Admission	معدل فراغ السرير Bed Turnover Interval	معدل دوران السرير Bed Turnover Rate	معدل ائشغال السرير Bed Occupancy Rate	جملة أيام المرضى Patient-days overnight	أيام الأسرة Bed Days Available	حالات الخروج Total Discharges	حالات الدخول Total Admissions	عدد الأسرة No, of Beds	القسم
3.5	2.6	2.7	53.5	48	46.5	3405	7320	964	997	20	الجراحة رجال Surgery
4.4	0.5	0.5	63.2	30.7	36.8	809	2196	184	186	6	الباطنية رجال Interna IMedicine
2.8	4.2	4.2	34.3	85	65.7	4328	6588	1489	1528	18	الجراحة نساء Surgery
3.5	1.1	1.1	71.0	29.9	29.0	1378	4758	389	395	13	الباطنية نساء Interna IMedicine
4.1	2.0	2.1	50.8	44.1	49.2	3064	6222	749	781	17	أمراض الأطفال Pediatrics
3.4	0.7	0.7	67.0	36.0	33.0	845	2562	252	255	7	الحضانة

Gov.: Amran
District: Khamer
Alsalam Hospital

محافظة : عمران
مديرية : خمر
مستشفى : السلام

متوسط مدة الإقامة Average Length of Stay	متوسط الخروج اليومي Average Daily Discharge	متوسط الدخول اليومي Average Daily Admission	معدل فراغ السرير Bed Turnover Interval	معدل دوران السرير Bed Turnover Rate	معدل ائشغال السرير Bed Occupancy Rate	جملة أيام المرضى Patient-days overnight	أيام الأسرة Bed Days Available	حالات الخروج Total Discharges	حالات الدخول Total Admissions	عدد الأسرة No, of Beds	القسم
6.0	0.2	0.2	95.1	3	4.9	360	7320	60	60	20	الجراحة رجال Surgery
1.0	1.4	1.4	86.6	51.3	13.4	490	3660	513	513	10	الباطنية رجال Interna IMedicine
5.7	0.2	0.2	95.2	3	4.8	355	7320	62	62	20	الجراحة نساء Surgery
0.7	2.5	2.5	82.2	90.8	17.8	652	3660	908	908	10	الباطنية نساء Interna IMedicine
3.0	0.3	0.3	69.1	37.7	30.9	339	1098	113	113	3	الحضانة

نشاط المختبرات خلال العام 2008
Laboratories Activity at hospitals during 2008

Al-Amanah

م/ الأمانة

Facility Name	إجمالي Total	أخرى Other	طفيليات Parasite	بكتريا	براز Stool	بول Urine	مزارع Cultures	أنسجة Tissues	أمصال Serum	فصائل الدم Blood Group	كيمياء الدم Biochemis try	دم عام Compleete Blood Count	اسم المرفق
Al Jamhori	14939	-	3241				-	2514	-	-	4501	4683	م/ الجمهوري
Al Sabaeen	118070	23842	-	1628		7775	-	19855		-	52903	12067	م/ السبعين
Al Thawrah Hosp.	919796	-	-	-	-	-	-	1889	19683	13911	742632	141681	م/ الثورة العام
Police Hosp.	0	-	-	-	-	-	-	-	-	-	-	-	م/ الشرطة
Al Kawait Hosp.	0	-	-	-	-	-	-	-	-	-	-	-	م/ الكويت
Alrawdah	10717	2335	-	-	1788	3257	-	-	-	-	-	3337	الروضة
Total	1063522	26177	3241	1628	1788	11032	-	4403	39538	-	800036	161768	الإجمالي

Sana' a

م/ صنعاء

Facility Name	إجمالي Total	أخرى Other	طفيليات Parasite	براز Stool	بول Urine	مزارع Culture	أنسجة Tissues	أمصال Serum	ملاريا Malaria	فصائل الدم Blood Group	كيمياء الدم Biochemis try	دم عام Compleete Blood Count	اسم المرفق
26 Sep Hosp.	18210	219	-	1047	1803	-	-	-	-	-	-	15141	م/ سبتمبر متنة 26
Mohamed Durrah Hosp.	5240	579	-	277	884	-	-	-	-	-	-	3500	م/ الشهيد محمد الدرة
Dhela Hamdan Hosp.	12334	1519	-	3383		-	-	-	-	-	-	7432	م/ ضلاع همدان
Saian Hosp.	0	-	-	-	-	-	-	-	-	-	-	-	م/ سيان
Omarah Hosp.	0	-	-	-	-	-	-	-	-	-	-	-	م/ عومرة
Waqash Hosp.	0	-	-	-	-	-	-	-	-	-	-	-	م/ وقش
Al Ar Hosp.	0	-	-	-	-	-	-	-	-	-	-	-	م/ العر
Manakhah Hosp.	0	-	-	-	-	-	-	-	-	-	-	-	م/ مناخة
Al Manar Hosp.	0	-	-	-	-	-	-	-	-	-	-	-	م/ المنار
Total	35784	2317	4707	2687	-	-	-	-	-	-	26073	26073	الإجمالي

Aden

عدن

Facility Name	إجمالي Total	أخرى Other	طفيليات Parasite	براز Stool	بول Urine	مزارع Culture	أنسجة Tissues	أمصال Serum	ملاريا Malaria	فصائل الدم Blood Group	كيمياء الدم Biochemis try	دم عام Compleete Blood Count	اسم المرفق
Educ. Al Jamhori Hosp.	94694	17	1547	583	1220	561	221	15009	3550	3307	29406	39273	م/ الجمهوري التعليمي
Educ. Al Wahdah Hosp.	65066	5507	4576	2344	4377	464	1881	6544	8759	6163	9166	15285	م/ الوحدة التعليمي
22 May Hosp.	91235	0	3074	1051	2023	0	0	9682	8608	957	14906	50934	م/ مايو 22
Total	250995	5524	9197	3978	7620	1025	2102	31235	20917	10427	53478	105492	الإجمالي

نشاط المختبرات خلال العام 2008
Laboratories Activity at hospitals during 2008

Taiz

م/ تعز

Facility Name	إجمالي Total	أخرى Other	طفيليات Parasite	براز Stool	بول Urine	مزارع Culture	أنسجة Tissues	أمصال Serum	الجراثيم Pathalo	فصائل الدم Blood Group	كيمياء الدم Biochemis try	دم عام Compelete Blood Count	أسم المرفق
Gen. Al Jamhori Hosp.	34940	-	-	2269	6038	-	-	6409	24	-	6626	13574	م/ الجمهوري العام
Gen. Al Thawrah Hosp.	193134	-	-	54615	38030	-	-	4678	0	-	21786	74025	م/ الثورة العام
Assewaidi Hosp.	175569	-	-	3137	5423	-	-	17965	1753	-	17352	129939	م/ السويدي
Khalifah Hosp.	23218	-	-	1128	3066	-	-	5310	0	-	4806	8908	م/ خليفة العام
Ata'aon Hosp.	268383	-	-	11804	20932	-	-	37635	96	-	40111	157805	م/التعاون
Ar Rahedah Hosp.	18930	-	-	5354	3431	-	-	2046	0	-	698	7401	م/ الراهدة
Skin & Genital diseases	46741	-	-	20347	25	-	-	7891	0	-	1223	17255	م/ الأمراض الجلدية التناسلية
Total	760915	-	-	98654	-	-	-	81934	1873	-	92602	408907	الإجمالي

Al Hudaidah

م/ الحديدة

Facility Name	إجمالي Total	أخرى Other	طفيليات Parasite	براز Stool	بول Urine	مزارع Culture	أنسجة Tissues	أمصال Serum	ملاريا Malaria	فصائل الدم Blood Group	كيمياء الدم Biochemis try	دم عام Compelete Blood Count	أسم المرفق
Al- Thawra Hsop.	44103	3200	-	2554	6367	-	-	7864	-	-	7938	16180	م/ الثورة
Al-Olefei Hsop.	23750	1053	-	1320	2427	-	-	2383	-	-	8234	8333	م/ العلفي
Al- SalakhanahHsop.	30576	10482	-	2434	4163	-	-	3906	-	-	3487	6104	م/ السلخانة
Zabeed Hsop.	15688	568	-	900	1730	-	-	4050	-	-	2120	6320	م/ زبيد الريفي
Bait al-Faqee Hsop.	5014	25	-	9	950	-	-	1628	-	-	517	1885	م/ بيت الفقيه الريفي
Bagel Hsop.	9874	13	-	754	1938	-	-	2187	-	-	765	4217	م/ باجل الريفي
almansoreah hosp.	5968	478	-	818	1608	-	-	672	-	-	132	2260	م/ المنصورية
Haess hosp.	4130	113	-	197	606	-	-	459	-	-	8	2747	م/ حيس
Allohaiah hosp.	2647	0	-	51	514	-	-	163	-	-	71	1848	م/ اللحية
Alzohrah hosp.	2778	106	-	142	322	-	-	436	-	-	66	1706	م/ الزهرة
Alzaideah hosp.	3041	40	-	300	417	-	-	21	-	-	0	2263	م/ الزيدية
Aldhahy hosp.	8679	67	-	389	2177	-	-	913	-	-	0	5133	م/ الضحي
Almoneerah hosp.	1682	192	-	149	217	-	-	0	-	-	0	1124	م/ المنيرة
Total	157930	16337	-	10017	17575	-	-	24682	-	-	23338	60120	الإجمالي

نشاط المختبرات خلال العام 2008
Laboratories Activity at hospitals during 2008

Lahej

م/الحج

Facility Name	إجمالي Total	أخرى Other	طفيليات Parasite	براز Stool	بول Urine	مزارع Culture	أنسجة Tissues	أمصال Serum	ملاريا Malaria	فصائل الدم Blood Group	كيمياء الدم Biochemis try	دم عام Compleete Blood Count	أسم المرفق
Ibn Khaldoon Hosp.	80741	32041	-	1700	2390	-	-	-	-	-	18058	26552	م/ ابن خلدون
Al Hoda Hosp.	15077	4136	-	903	1051	-	-	-	-	-	514	8473	م/ الحوطة
Toban Hosp.	18703	2235	-	2982	3012	-	-	-	-	-	2543	7931	م/ تبين
Radfan Hosp.	27770	10915	-	677	1593	-	-	-	-	-	2206	12379	م/ ردفان
Al Melah Hosp.	13438	3017	-	865	1643	-	-	-	-	-	912	7001	م/ الملاح
Habeel Jabr Hosp.	19707	5302	-	1620	1519	-	-	-	-	-	1380	9886	م/ حبيل جبر
Halmeen Hosp.	13969	6307	-	2177	2097	-	-	-	-	-	658	2730	م/ حالمين
Yahr Hosp.	18287	1146	-	1616	2203	-	-	-	-	-	5212	8110	م/ يهر
Yafea Hosp.	65914	18290	-	3973	5054	-	-	-	-	-	9471	29126	م/ يافع
Al Moflehi Hosp.	17135	6983	-	961	1987	-	-	-	-	-	534	6670	م/ المفلحي
Al Had Hosp.	16209	6088	-	830	1354	-	-	-	-	-	729	7208	م/ الحد
Al Mosaimeer Hosp.	8177	4170	-	0	0	-	-	-	-	-	268	3739	م/ المسيير
Toor Al-Bahah Hosp.	31262	3267	-	1876	2111	-	-	-	-	-	1874	22134	م/ طور الباحة
Al-Modharebah & Al-Aarah	14948	206	-	823	1042	-	-	-	-	-	223	12654	م/ المضاربة والعاره
Al Qabetah Hosp.	6187	3738	-	0	0	-	-	-	-	-	172	2277	م/ القبيطة
Al Maqaterah Hosp.	8676	2114	-	907	1879	-	-	-	-	-	234	3542	م/ المقاطرة
Total	376200	109955	-	21910	28935	-	-	-	-	-	44988	170412	الإجمالي

Ibb

م/ اب

Facility Name	إجمالي Total	أخرى Other	طفيليات Parasite	براز Stool	بول Urine	مزارع Culture	أنسجة Tissues	أمصال Serum	ملاريا Malaria	فصائل الدم Blood Group	كيمياء الدم Biochemis try	دم عام Compleete Blood Count	أسم المرفق
Al Thawra Hosp.	167800	32744	-	6157	6677	-	-	11428	-	-	28548	82246	م/ الثورة
Al Naser Hosp.	15216	-	-	2483	2362	-	-	0	-	-	0	10371	م/ ناصر
Ali Abdulmoghni Hosp.	14337	-	-	2422	2450	-	-	2751	-	-	764	5950	م/ الشهيد علي عبدالمغني
Jebelah Hosp.	56504	-	-	7214	7095	-	-	7532	-	-	3545	31118	م/ جبلة
MCH center	29102	-	-	-	-	-	-	845	-	-	4007	24250	مركز الأمومة والطفولة
Baadani Hosp.	0	-	-	-	-	-	-	-	-	-	-	-	م/ بعدان
Yareem Hosp.	0	-	-	-	-	-	-	-	-	-	-	-	م/ يريم
Al- Odain	9270	-	-	2013	2297	-	-	-	-	-	0	4960	م/ العدين
Mozahen	16440	-	-	3373	1037	-	-	4418	-	-	1826	5786	م/ المزاحن
Alqaedah	33171	795	-	2211	2846	-	-	5803	-	-	29	21487	م/ القاعدة
Dhessofal	4498	-	-	576	732	-	-	467	-	-	0	2723	م/ ذي السفال
Rehab alqaf	0	-	-	-	-	-	-	0	-	-	0	0	م/ رحاب القفر
Modhekharah	1320	-	-	480	291	-	-	123	-	-	0	426	م/ مذخرة
Alwazerah Hosp.	347658	33539	-	26929	25787	-	-	33367	-	-	38719	189317	م/ الوزيرة
Total	695316	32744	-	18276	18584	-	-	22556	-	-	36864	153935	الإجمالي

نشاط المختبرات خلال العام 2008
Laboratories Activity at hospitals during 2008

Shabwah

م / شبوة

Facility Name	إجمالي Total	أخرى Other	طفيليات Parasite	براز Stool	بول Urine	مزارع Culture	أنسجة Tissues	أمصال Serum	ملاريا Malaria	فصائل الدم Blood Group	كيمياء الدم Biochemistry	دم عام Complete Blood Count	اسم المرفق
Al Aeen Hosp.	5929	-	415	-	-	-	-	76	52	-	24	5362	م / عين
Arma'a Hosp.	1211	-	303	-	-	-	-	52	0	166	88	602	م / عرماة
Baihan Hosp.	2568	-	-	-	-	-	-	-	-	-	-	2568	م / بيحان
Nesab Hosp.	4401	-	895	-	-	-	-	129	549	664	390	1774	نصاب
Haban Hosp.	1511	-	66	-	-	-	-	-	-	271	-	1174	م/حيان
Al Saeed Hosp.	14084	177	3691	-	-	-	-	477	-	768	578	8393	م / الصعيد
Asoflah Markhah Hosp.	-	-	-	-	-	-	-	-	-	-	-	-	م / مرخة السفلى
Maifah Hosp.	6579	-	1853	-	-	-	-	92	128	96	226	4184	م / ميفعة
Usailan Hosp.	4323	-	-	-	-	-	416	916	97	356	786	1752	م / عسيلان
Alrawdah Hosp.	1837	-	61	-	-	-	-	47	-	41	86	1602	الروضة
Radhoom Hosp.	2686	-	-	-	-	-	-	-	668	-	-	2018	م / رضوم
Total	45129	177	7284	-	-	-	-	1789	1494	2362	2178	29429	الإجمالي

Hajja

م / حجة

Facility Name	إجمالي Total	أخرى Other	طفيليات Parasite	براز Stool	بول Urine	مزارع Culture	أنسجة Tissues	أمصال Serum	ملاريا Malaria	فصائل الدم Blood Group	كيمياء الدم Biochemistry	دم عام Complete Blood Count	اسم المرفق
Al Jamhori Hosp.	73808	1233	2185	2893	7142	-	-	21188	14856	3840	3447	17024	م / الجمهوري
Haradh Hosp.	17633	-	880	-	1459	-	-	4251	3297	1204	1514	5028	م / حرص
Al Mehabishah Hosp.	25205	4142	-	2243	2810	-	-	4238	5246	325	778	5423	م / المحابشة
Qofl Shamar Hosp.	12887	-	909	-	-	-	-	2302	3540	348	5	5783	م / قفل شمر
Medi H.c	465	-	-	-	-	-	-	-	274	-	-	191	مركز ميدي
Abs Hosp.	35067	396	-	875	2281	-	-	2431	5610	1589	110	21775	مركز عيس
Aqar Kohlan Hosp.	1188	172	24	-	-	-	-	257	304	18	0	413	مركز كحلان عقار
Al-shahel Hosp.	6818	309	0	857	1202	-	-	1088	1344	135	142	1741	مركز الشاهل
Mabeen Hosp.	910	0	258	0	0	-	-	84	505	43	0	20	مركز مابين
Al Taor Hosp.	2921	0	185	0	0	-	-	375	1036	507	2	816	مركز الطور
Al Shagaderah Hosp.	822	0	78	0	0	-	-	151	372	37	-	184	مركز الشغادرة
Al Yemen Aflah Hosp.	342	0	35	0	0	-	-	80	60	28	-	139	مركز أفلاح اليمن
Al Sham Aflah Hosp.	284	0	0	72	82	-	-	0	0	37	-	93	مركز أفلاح الشام
Koaidanah Hosp.	491	0	84	-	-	-	-	11	330	14	-	52	مركز كعيدنة
Mastaba Hosp.	558	0	40	-	-	-	-	102	255	34	-	127	مركز مستبا
Bani Al Awam Hosp.	298	30	84	-	-	-	-	65	80	25	-	14	مركز بني العوام
Amror H.C	17	-	6	-	-	-	-	3	-	8	-	-	المركز الصحي أمرو
Almsajed H.C	661	27	259	-	-	-	-	2	106	52	7	208	المركز الصحي المساجد
Hairan H.C	12	-	6	-	-	-	-	-	-	2	-	4	المركز الصحي حيران
Mothalath roqae H.c	666	-	51	-	-	-	-	102	320	34	-	159	المركز الصحي مثلث رقي
Aldhofair H.C	334	-	127	-	-	-	-	4	74	-	-	129	المركز الصحي الظفير
Bani Ashshamak H.c	805	-	202	-	-	-	-	207	52	73	4	267	المركز الصحي بني الشماخ
Total	182192	6309	5413	6940	14976	-	-	36941	37661	8353	6009	59590	الإجمالي

نشاط المختبرات خلال العام 2008
Laboratories Activity at hospitals during 2008

Sadah

م / صعدة

Facility Name	إجمالي Total	أخرى Other	طفيليات Parasite	براز Stool	بول Urine	مزارع Culture	أنسجة Tissues	أمصال Serum	ملاريا Malaria	فصائل الدم Blood Group	كيمياء الدم Biochemis try	دم عام Compleate Blood Count	اسم المرفق
Al Jamhori Hosp.	52587	1236	-	5297	14760	-	-	11524	-	-	7867	11903	م/ الجمهوري
AL Talh	-	-	-	-	-	-	-	-	-	-	-	-	مستشفى الطلح*
Bakem	-	-	-	-	-	-	-	-	-	-	-	-	مستشفى باقم*
Sakeen	-	-	-	-	-	-	-	-	-	-	-	-	مستشفى ساقين*
Razeh	-	-	-	-	-	-	-	-	-	-	-	-	مستشفى رازح*
Al Malahedh	-	-	-	-	-	-	-	-	-	-	-	-	مستشفى الملاحيط*
Manbeh	-	-	-	-	-	-	-	-	-	-	-	-	مستشفى منبه*
Kotaf	-	-	-	-	-	-	-	-	-	-	-	-	مستشفى كتاف*
Haidan	-	-	-	-	-	-	-	-	-	-	-	-	مستشفى حيدان*
AL Salam	-	-	-	-	-	-	-	-	-	-	-	-	مستشفى السلام*
Total	52587	1236	-	5297	14760	-	-	11524	-	-	7867	11903	الإجمالي

لم توفر بيانات المختبر

Hadhramoot Valley

م/ حضرموت الوادي

Facility Name	إجمالي Total	أخرى Other	طفيليات Parasite	براز Stool	بول Urine	مزارع Culture	أنسجة Tissues	أمصال Serum	ملاريا Malaria	فصائل الدم Blood Group	كيمياء الدم Biochemis try	دم عام Compleate Blood Count	اسم المرفق
Sayaon Hsop.	78694	36005	7521	-	-	-	-	11707	467	7947	0	15047	م/ سينون
Al Qatan Hsop.	29538	612	4142	-	-	-	-	4255	0	1127	3460	15942	م/ القطن
Tareem Hsop.	41640	8904	8740	-	-	-	-	3597	424	2761	5080	12134	م/ تريم
Shebam Hsop.	15140	1500	2750	-	-	-	-	2863	26	531	3755	3715	م/ شبام
Horaidhah Hsop.	14010	9	3157	-	-	-	-	2136	3	445	482	7778	م/ حريضة
Horah Hsop.	6452	2	984	-	-	-	-	498	43	88	1169	3668	م/ حورة
Total	185474	47032	27294	-	-	-	-	25056	963	12899	13946	58284	الإجمالي

نشاط المختبرات خلال العام 2008
Laboratories Activity at hospitals during 2008

Hadhramoot Coast

م/ حضرموت الساحل

Facility Name	إجمالي Total	أخرى Other	طفيليات Parasite	براز Stool	بول Urine	فيروسات Virus	هرمونات Hormons	أنسجة Tissues	أمصال Serum	فصائل الدم Blood Group	كيمياء الدم Biochemis try	دم عام Compleate Blood Count	اسم المرفق
Educ.Ibn sena Hsop.	66118	-	14291	0	0	21259	0	21	5767	-	835	23945	م/ ابن سينا المركز التعليمي
Mokala MCH	99518	-	17961	7393	8431	14720	1318	-	6706	-	16292	26697	م/ لمكلا للأمومة والطفولة
Al Shehr Hsop.	30424	-	850	5120	7370	871	-	-	3103	-	5504	7606	م/ الشحر
Al Hami Hsop.	14343	-	2092	1039	955	-	-	-	0	-	3442	6815	م/ الحامي
Ghail Bawazeer Hsop.	26896	-	3551	1593	2960	-	-	-	0	-	9372	9420	م/ غيل باوير
Al Hagee Hsop.	8607	-	781	1245	2070	-	1	-	436	-	1148	2926	م/ الجحي
Al Qewairee Hsop.	7568	-	1606	699	907	157	-	-	183	-	1232	2784	م/ القويرة
Al Jaol Hsop.	13192	-	1573	760	1209	4	-	-	998	-	818	7830	م/ الجول
Al Raidah Hsop.	13884	-	890	1690	3158	161	-	-	0	-	1064	6921	م/ الريدة
East Al Dees Hsop.	16246	-	96	1115	1825	-	351	-	432	-	2851	9576	م/ الديس الشرقية
Hodaibo Hsop.	1418	-	372	119	147	219	-	-	0	-	26	535	م/ حديبو
Ghail Ben Yamin Hosp.	12562	-	62	979	1033	0	-	-	675	-	724	9089	م/ غيل بن يمين
Brom Hsop.	2495	-	213	236	238	0	-	-	307	-	272	1229	م/ بروم
Rawkab HC	1393	-	238	280	279	0	-	-	0	-	0	596	مركز روكب
Qusaiair HC	12111	-	235	1571	2074	12	-	-	737	-	867	6615	مركز قصير
Hathathom HC	2623	-	659	364	364	0	-	-	79	-	139	1018	مركز حضاتهم
Al Dholai'ah HC	10874	-	425	679	1057	82	-	-	212	-	274	8145	مركز الضليعة
Al Joninah HC	1110	-	246	223	247	0	-	-	0	-	0	394	مركز الجنينة
Dofaish HC	1457	-	0	127	188	0	-	-	152	-	192	798	مركز دقيش ولقنة
Maifa HC	1274	-	65	89	74	0	46	-	0	-	109	891	مركز ميفع
Badha HC	40536	-	9540	3919	6153	554	-	-	4746	-	2786	12838	م/ بضة الخيري (الهجرين)
Bin aqeel HC	2536	-	53	144	282	0	-	-	276	-	402	1379	مركز بن عقيل الخيري
Asd aljabal HC	210	-	3	8	27	0	-	-	0	-	8	164	المركز الصحي عند الجبل
Total	387395	-	46206	25321	41048	38039	-	21	24809	-	48357	148211	الإجمالي

Al-Mahwait

م/ المحويت

Facility Name	إجمالي Total	أخرى Other	طفيليات Parasite	براز Stool	بول Urine	مزارع Culture	أنسجة Tissues	أمصال Serum	ملاريا Malaria	فصائل الدم Blood Group	كيمياء الدم Biochemis try	دم عام Compleate Blood Count	اسم المرفق
Al jamhori Hosp.	39215	-	-	1749	3021	-	-	-	-	-	16021	18424	م/ الجمهوري
Shebam	3457	720	-	634	619	-	-	-	-	-	771	713	م/ شبام
Alkhabat	8430	59	-	788	726	-	-	-	-	-	1360	5497	م/ الخبت
KHefash	2239	459	365	209	193	-	-	-	-	-	-	1013	م/ خفاش
MCH H.C	682	84	330	-	-	-	-	-	-	-	-	268	مركز الأمومة والطفولة
Red Cross Center	2564	25	1251	-	-	-	-	-	-	-	-	1288	مركز الهلال الأحمر مديرية المدينة
AlAhjor Shebam H.C	1998	160	-	151	167	-	-	1360	-	-	22	138	مركز الأهرج مديرية شبام
Altawelah H,C	174	0	-	70	49	-	-	-	-	-	-	55	المركز الصحي الطويلة
Aljom H.C	2120	245	899	-	-	-	-	-	-	-	-	976	مركز مديرية الجم الصحي
Aldhaer H.C	8430	59	-	788	726	-	-	1360	-	-	-	5497	مركز الظاهر مديرية الخبت
Jabal Noaman	482	221	146	-	-	-	-	10	-	-	-	105	مركز جبل نعمان مديرية خفاش
Molhan H.C	1580	686	201	-	-	-	-	235	-	-	-	458	مركز الصحي مديرية ملحان
Total	71371	2718	3192	4389	5501	-	-	2965	-	-	18174	34432	الإجمالي

نشاط المختبرات خلال العام 2008
Laboratories Activity at hospitals during 2008

Al Mahrah

م / المهرة

Facility Name	إجمالي Total	أخرى Other	طفيليات Parasite	براز Stool	بول Urine	مزارع Culture	أنسجة Tissues	أمصال Serum	ملاريا Malaria	فصائل الدم Blood Group	كيمياء الدم Biochemis try	دم عام Complete Blood Count	إسم المرفق
Al Gaidah Hosp.	24579	-	-	3271	3135	-	-	-	-	153	-	18020	م / الغيضة
Qashan Hosp.	4155	-	-	290	2677	-	-	-	-	-	-	1188	م / قشن الريفي
Haof Hosp.	267	-	-	72	96	-	-	-	-	-	-	99	م / حوف الريفي
Saihoot Hosp.	4458	-	-	612	508	-	-	-	-	-	-	3338	م / سيحوت الريفي
Total	33459	-	-	4245	6416	-	-	-	-	153	-	22645	

Amran

عمران

Facility Name	إجمالي Total	أخرى Other	طفيليات Parasite	براز Stool	بول Urine	مزارع Culture	أنسجة Tissues	أمصال Serum	ملاريا Malaria	فصائل الدم Blood Group	كيمياء الدم Biochemis try	دم عام Complete Blood Count	إسم المرفق
Amran Hosp.	55688	0	10223	-	-	37	0	13880	104	6587	8389	16468	م / عمران
Khamer Hosp.	12203	0	1641	-	-	0	0	4455	82	671	353	5001	م / السلام بخمر
Total	67891	0	11864	-	-	37	0	18335	186	7258	8742	21469	الاجمالي

Raimah

م / ريمة

Facility Name	إجمالي Total	أخرى Other	طفيليات Parasite	براز Stool	بول Urine	مزارع Culture	أنسجة Tissues	أمصال Serum	ملاريا Malaria	فصائل الدم Blood Group	كيمياء الدم Biochemis try	دم عام Complete Blood Count	أسم المرفق
Al Tholaih Hosp.	7184	710	-	1115	1075	-	-	1864	-	-	0	2420	م / الثلاثاء
Al MasJedain Hosp.	1971	95	-	507	496	-	-	210	-	-	130	533	م / المسجدين
Al Methaq Hosp.	538	0	-	324	0	-	-	0	-	-	0	214	م / الميثاق
Total	9693	805	-	1946	1571	-	-	2074	-	-	-	3167	الاجمالي

Marib

م / مأرب

Gov	إجمالي Total	أخرى Other	طفيليات Parasite	براز Stool	بول Urine	مزارع Culture	أنسجة Tissues	أمصال Serum	ملاريا Malaria	فصائل الدم Blood Group	كيمياء الدم Biochemis try	دم عام Complete Blood Count	المحافظة
Marib	182	-	-	-	161	-	-	-	-	21	-	-	مأرب

نشاط المختبرات خلال العام 2008
Laboratories Activity at hospitals during 2008

Al Baida'a

م/ البيضاء

Facility Name	إجمالي Total	أخرى Other	طفيليات Parasite	براز Stool	بول Urine	مزارع Culture	أنسجة Tissues	أمصال Serum	ملاريا Malaria	فصائل الدم Blood Group	كيمياء الدم Biochemistry	دم عام Complete Blood Count	أسم المرفق
Al Thawra Hosp.	28279	-	-	680	865	-	-	6644	1002	2240	3238	13610	م/ الثورة
Radaa Hosp.	19738	-	-	4202	250	-	-	6377	1351	1640	1170	4748	م/ رداع المركزي
Al Nasifah Rural Hosp.	554	-	-	99	89	-	-	-	-	14	-	352	م/ الناصفة الريفي
Mukiras Rural Hosp	4771	-	-	462	220	-	-	37	301	111	186	3454	م/ مكيراس الريفي
Radman Rural Hosp	2051	-	-	482	151	-	-	-	-	-	-	1418	م/ ردمان الريفي
Sara'a Al Ghonaim Rural Hosp	1102	-	-	102	164	-	-	-	201	-	-	635	م/ اسارع ال غنيم الريفي
Al aarsh Rural Hosp	2304	-	-	411	473	-	-	-	199	-	-	1221	م/ العرش الريفي
MCH Rada'a	6874	-	-	985	1612	-	-	1312	199	1021	101	1644	م/ الامومه رداع
MCH Al Biedah	2328	-	-	164	192	-	-	144	191	382	418	837	الامومه البيضاء
Total	68001	-	-	7587	4016	-	-	14514	3444	5408	5113	27919	الإجمالي

Al Dhalea

م/ الضالع

Facility Name	إجمالي Total	أخرى Other	طفيليات Parasite	براز Stool	بول Urine	مزارع Culture	أنسجة Tissues	أمصال Serum	ملاريا Malaria	فصائل الدم Blood Group	كيمياء الدم Biochemistry	دم عام Complete Blood Count	أسم المرفق
Al Naser Hosp.	64784	-	-	3103	5662	-	-	-	-	-	12113	43906	م/ النصر الضالع
Shohada alshoab	0	-	-	-	-	-	-	-	-	-	-	-	م/ الشهداء الشعيب
Aleslam qatabah	1454	-	201	201	21	8	-	106	191	18	84	624	م/ لاسلام قعطبة
22 May Jaban	551	-	-	255	22	-	-	-	-	-	274	0	م/ 22 مايو جين
Alfakher H.C	1791	-	99	-	-	-	-	-	785	16	-	891	المركز الصحي الفاخر
Qareen Alfahd H.C	463	-	83	-	-	-	-	-	168	-	-	212	المركز الصحي قرين أفهد
Total	69043	-	383	3559	5705	8	-	106	1144	34	12471	45633	الإجمالي

الكشوفات المجراة خلال العام 2008
Radiology Activities during 2008

عدن

Aden

Facility Name	إجمالي Total	أخرى Other	فحوصات تشخيصية Diagnostic Tests							X-Ray						اسم المرفق			
			منظار Endoscopy	رنين مغناطيسي MRI	أشعة مقطعية C.T Scan	تخطيط دماغ EEG	تخطيط القلب ECG	قلب ECHO	باطنية Ultrasound	بصبغة			بدون صبغة						
										قسطرة تشخيصية Dygnostic Carthetrization	أوردة وشرابيين Vascular	رحم قنوات Hystrosulpnography	مسالك بولية Urinary System	الجهاز الهضمي Digestive sys	بطن Abdomen		عظام x-ray Bone x-ray	الصدر Chest	
Educ. Al Jamhori Hosp.	31495	109	132	-	-	0	431	12072	431	0	0	0	492	86	905	10295	6542	م/الجمهوري التعليمي	
Educ. Al Wahdah Hosp.	7025		72	-	-	5	3217	2432	38	0	0	2	1		12	264	982	م/الوحدة التعليمي	
22 May Hosp.	33246	9	0	-	-	0	2472	1847	219	0	0	0	13	35	6382	7820	14449	م/مايو 22	
Psyco diseases Hosp.	0	-	-	-	-	-	-	-	-	-	-	-	-	-	-	-	-	-	م/الامراض النفسية
Ge. Aden Hosp.	0	-	-	-	-	-	-	-	-	-	-	-	-	-	-	-	-	-	م/عدن العام*
Total	71766	118	204	0	0	5	6120	16351	688	0	0	2	506	121	7299	18379	21973	الإجمالي	

م/تعز

Taiz

Facility Name	إجمالي Total	أخرى Other	فحوصات تشخيصية Diagnostic Tests							X-Ray						اسم المرفق		
			منظار Endoscopy	رنين مغناطيسي MRI	أشعة مقطعية C.T Scan	تخطيط دماغ EEG	تخطيط القلب ECG	قلب ECHO	باطنية Ultrasound	بصبغة			بدون صبغة					
										قسطرة تشخيصية Dygnostic Carthetrization	أوردة وشرابيين Vascular	رحم قنوات Hystrosulpnography	مسالك بولية Urinary System	الجهاز الهضمي Digestive sys	بطن Abdomen		عظام x-ray Bone x-ray	الصدر Chest
Gen. Al Jamhori Hosp.	16382	-	0	-	2564	-	2282	-	5042	-	-	-	174	72	-	2527	3721	م/الجمهوري العام
Gen. Al Thawra Hosp.	22350	-	244	-	-	-	2053	-	8191	-	-	-	1263	1627	-	4311	4661	م/الثورة العام
Assewaidi Hosp.	8634	-	0	-	-	-	0	-	3484	-	-	-	22	10	-	1904	3214	م/السويدي
Khalifah Hosp.	12461	-	65	-	-	-	1209	-	4778	-	-	-	644	3	-	3105	2657	م/خليفة العام
Alta"aon	34698	-	0	-	-	-	4149	-	20006	-	-	-	943	13	-	5287	4300	م/التعاون
Ar Rahedah Hosp.	4192	-	0	-	-	-	594	-	657	-	-	-	230	34	-	2062	615	م/الراهدة
Skin & Genital diseases	2506	-	0	-	-	-	0	-	43	-	-	-	60	0	-	1879	524	م/المراسم الجلدية والتناسلية
Total	101223	0	309	-	2564	-	10287	-	42201	-	-	-	3336	1759	0	21075	19692	الإجمالي

الكشوفات المجرأة خلال العام 2008
Radiology Activities during 2008

Al Hudaidah

م/ الحديدية

Facility Name	إجمالي Total	أخرى Other	Diagnostic Tests فحوصات تشخيصية							X-Ray						اسم المرفق		
			مناظير Endoscopy	رنين مغناطيسي MRI	أشعة مقطعية C.T Scan	تخطيط دماغ EEG	تخطيط القلب ECG	قلب ECHO	باطنية Ultrasound	بصيفة			بدون بصيفة					
										قسطرة تشخيصية Dygnostic Carthetrization	أوردة وشرابيين Vascular	رحم قنوات Hystrosuipnography	مسالك بولية Urinary System	الجهاز الهضمي Digestive sys	بطن Abdomen		عظام Bone x-ray	الصدر Chest
Al Thawra Hsop.	9879	539	-	-	-	-	1305	-	2875	-	-	-	1274	82	-	1694	2110	م/ الثورة
Al Ulufei Hsop.	5511	20	-	-	-	-	560	-	361	-	-	-	336	246	-	2039	1949	م/ العلفي
Al SalakhanahHsop.	1722	32	-	-	-	-	0	-	486	-	-	-	18	1	-	1043	142	م/ السلخانة
Zabeed Hsop.	2755	65	-	-	-	-	0	-	301	-	-	-	280	166	-	1212	731	م/ زبيد الريفي
Bait Al Faqee Hsop.	2155	243	-	-	-	-	5	-	200	-	-	-	33	16	-	1117	541	م/ بيت الفقيه الريفي
Bagel Hsop.	1569	-	-	-	-	-	0	-	157	-	-	-	198	41	-	977	196	م/ باجل الريفي
Mansouriah Hosp	2707	-	-	-	-	-	76	-	1367	-	-	-	78	51	-	990	145	مستشفى المنصورية
Hais Hosp	2199	-	-	-	-	-	28	-	1090	-	-	-	24	14	-	954	89	مستشفى حيس
Aluhaiah Hosp	1501	-	-	-	-	-	15	-	358	-	-	-	11	22	-	939	156	مستشفى اللحية
ALZuhrah Hosp	1489	-	-	-	-	-	48	-	298	-	-	-	41	41	-	967	94	مستشفى الزهرة
ALZaidiah	1513	-	-	-	-	-	114	-	45	-	-	-	61	46	-	962	285	مستشفى الزيدية
AIDhahi Hosp	4408	-	-	-	-	-	0	-	1877	-	-	-	327	78	-	1319	807	مستشفى الضحي
ALMonirah Hosp	935	-	-	-	-	-	0	-	0	-	-	-	0	0	-	935	0	مستشفى المنيرة
Total	38343	899	-	-	-	-	2151	0	9415	-	-	-	2681	804	-	15148	7245	الإجمالي

الكشوفات المجراة خلال العام 2008
Radiology Activities during 2008

Lahej

م/لحج

Facility Name	إجمالي Total	أخرى Other	فحوصات تشخيصية Diagnostic Tests								X-Ray						اسم المرفق	
			منظير Endoscopy	رنين مغناطيسي MRI	أشعة مقطعية C.T Scan	تخطيط دماغ EEG	تخطيط القلب ECG	قلب ECHO	باطنية Ultrasound	بصبغة			بدون صبغة					
										قسطرة تشخيصية Dygnostic Carthetrization	أوردة وشرابيين Vascular	رحم كنوات Hystrosulpnography	مسالك بولية Urinary System	الجهاز الهضمي Digestive sys	بطن Abdomen	عظام x-ray Bone x-ray		الصدر Chest
Ibn Khaldoon Hosp.	19793	2665	-	-	-	-	-	-	-	-	-	-	1322	30	-	9653	6123	م/ ابن خلدون
Al Wahat Hosp.	2920	223	-	-	-	-	-	-	-	-	-	-	875	0	-	1289	533	م/ الوهط
Radfan Hosp.	4050	206	-	-	-	-	-	-	-	-	-	-	0	1205	-	1484	1155	م/ اردفان
Habeel Jabr Hosp.	1120	215	-	-	-	-	-	-	-	-	-	-	0	0	-	692	213	م/ حبيب جبر
Halmeen Hosp.	1287	247	-	-	-	-	-	-	-	-	-	-	28	7	-	769	236	م/ حالمين
Yahr Hosp.	1141	127	-	-	-	-	-	-	-	-	-	-	0	0	-	805	209	م/ يهر
Yafea Hosp.	5558	731	-	-	-	-	-	-	-	-	-	-	211	312	-	3093	1211	م/ أكتوبر
Al-Salam	1204	18	-	-	-	-	-	-	-	-	-	-	0	0	-	1015	171	م/ المفلي
Al Had Hosp.	1414	44	-	-	-	-	-	-	-	-	-	-	3	4	-	1087	276	م/ الحد
Al Mosaimeer Hosp.	523	21	-	-	-	-	-	-	-	-	-	-	0	0	-	340	162	م/ المسمير
Toor Al-Bahah Hosp.	1907	241	-	-	-	-	-	-	-	-	-	-	0	0	-	1234	432	م/ طور الباحة
Al-Shat Hsop.	654	76	-	-	-	-	-	-	-	-	-	-	0	0	-	376	202	م/ الشط
Al-Modarebah & Al-Aarah	495	55	-	-	-	-	-	-	-	-	-	-	0	0	-	329	111	م/ العارة
Al Melah HC	1478	234	-	-	-	-	-	-	-	-	-	-	-	-	-	1001	243	مركز الملاح
Al Qabetah HC	1577	326	-	-	-	-	-	-	-	-	-	-	0	0	-	940	311	مركز القبيطة
Total	45121	5429	-	-	-	-	-	-	-	-	-	-	2439	1558	-	24107	11588	الإجمالي

الكشوفات المجرأة خلال العام 2008
Radiology Activities during 2008

Ibb

م / اب

Facility Name	إجمالي Total	أخرى Other	فحوصات تشخيصية Diagnostic Tests							X-Ray							اسم المرفق	
			منظار Endoscopy	رنين مغناطيسي MRI	أشعة مقطعية C.T Scan	تخطيط دماغ EEG	تخطيط القلب ECG	قلب ECHO	باطنية Ultrasound	بصبغة				بدون صبغة				
										قسطرة تشخيصية Dygnostic Carthetrization	أوردة وشرابيين Vascular	رحم قنوات Hystrosulpnograpy	مسالك بولية Urinary System	الجهاز الهضمي Digestive sys	بطن Abdomen	عظام Bone x-ray		الصدر Chest
Al Thawra Hosp.	26152	1479	-	-	-	-	-	-	4493	-	-	-	935	1416	-	8766	9063	م/ الثورة
Al Naser Hosp.	8223	287	-	-	-	-	-	-	6158	-	-	-	276	-	-	1502	0	م/ ناصر
Ali Abdulmoghni Hosp.	13500	3522	-	-	-	-	-	-	4976	-	-	-	1425	211	-	2235	1131	م/ الشهيد علي عبدالمعني
Jebelah Hosp.	10855	-	-	-	-	-	-	-	-	-	-	-	3722	423	-	6710	-	م/ جبلة
Mozahen	1785	104	-	-	-	-	-	-	1275	-	-	-	12	0	-	178	216	م/ مزاحن
AlQaedah	5380	44	-	-	-	-	-	-	4015	-	-	-	5	28	-	649	639	م/ القاعدة
Dhessofal	2073	81	-	-	-	-	-	-	1543	-	-	-	95	0	-	354	-	م/ ذي السفال
Modhekharah	337	18	-	-	-	-	-	-	132	-	-	-	16	0	-	171	-	م/ مديخرة
Total	68305	5535	-	-	-	-	-	-	22592	-	-	-	6486	2078	-	20565	11049	الإجمالي

Abyan

م / ابين

Facility Name	إجمالي Total	أخرى Other	فحوصات تشخيصية Diagnostic Tests							X-Ray							اسم المرفق	
			منظار Endoscopy	رنين مغناطيسي MRI	أشعة مقطعية C.T Scan	تخطيط دماغ EEG	تخطيط القلب ECG	قلب ECHO	باطنية Ultrasound	بصبغة				بدون صبغة				
										قسطرة تشخيصية Dygnostic Carthetrization	أوردة وشرابيين Vascular	رحم قنوات Hystrosulpnograpy	مسالك بولية Urinary System	الجهاز الهضمي Digestive sys	بطن Abdomen	عظام Bone x-ray		الصدر Chest
Ar Razi Hosp.	12991	-	-	-	-	-	-	1202	-	-	-	-	236	133	1069	5961	4390	م/ الرازي
Zengobar Hosp.	0	-	-	-	-	-	-	0	-	-	-	-	0	0	0	0	0	م/ زنجبار
Laodar Hosp.	3178	-	-	-	-	-	-	0	-	-	-	-	0	0	354	1420	1404	م/ لودر
Modeah Hosp.	563	-	-	-	-	-	-	0	-	-	-	-	0	0	30	456	77	م/ مودية
Rosod Hosp.	2596	-	-	-	-	-	-	315	-	-	-	-	4	0	46	1547	684	م/ رصد
Ahwar Hosp.	641	-	-	-	-	-	-	0	-	-	-	-	0	0	19	504	118	م/ أحور
Al Mahfad Hosp.	1078	-	-	-	-	-	-	0	-	-	-	-	5	0	0	703	370	م/ المحفد
Al Wadea Hosp.	404	-	-	-	-	-	-	85	-	-	-	-	0	0	53	179	87	م/ الوضيع
Total	21451	-	-	-	-	-	-	1602	-	-	-	-	245	133	1571	10770	7130	الإجمالي

الكشوفات المجرىة خلال العام 2008
Radiology Activities during 2008

Dhamar

م/دمار

Facility Name	إجمالي Total	أخرى Other	فحوصات تشخيصية Diagnostic Tests							X-Ray						اسم المرفق		
			منظار Endoscopy	رنين مغناطيسي MRI	أشعة مقطعية C.T Scan	تخطيط دماغ EEG	تخطيط القلب ECG	قلب ECHO	باطنية Ultrasound	بصبغة			بدون صبغة					
										قسطرة تشخيصية Dygnostic Carthetrization	أوردة وشرابين Vascular	رحم قنوات Hystrsulpnog raphy	مسالك بولية Urinary System	الجهاز الهضمي Digestive sys	بطن Abdomen		عظام x ray	الصدر Chest
Gen.Dhamar Hosp.	23597	120	-	-	-	-	512	-	-	-	0	0	153	0	1508	14478	6826	م/ دمار العام
Al Wahdah Univ. Hosp.	27207	3830	-	-	-	-	6604	-	-	-	0	0	-	1750	0	7515	7508	م/ الوحدة الجامعي
Al Sharq city Hosp.	1234	0	-	-	-	-	0	-	-	-	0	0	-	0	91	622	521	م/ مدينة الشرق
26 Sep. Hosp.	2108	0	-	-	-	-	12	-	-	-	0	0	-	0	267	1038	791	م/ سبتمبر 26
Dhawran Hosp.	447	0	-	-	-	-	-	-	-	-	0	0	-	0	6	363	78	م/ ضوران
Rosabah Hosp.	139	40	-	-	-	-	-	-	-	-	-	-	-	0	0	99	0	م/ رصابية
Shohada'a'Al Wahdah Hosp.	0	0	-	-	-	-	-	-	-	-	-	-	-	-	-	-	-	م/ شهداء الوحدة
Zoragah Hosp.	20	0	-	-	-	-	-	-	-	-	0	0	-	0	0	7	13	م/ زراجة الريفي
Al Dan Hosp.	380	0	-	-	-	-	-	-	-	-	0	0	-	0	34	178	168	م/ الدن
Al Had Hosp.	122	0	-	-	-	-	-	-	-	-	0	0	-	0	5	48	69	م/ الأحد
Al Hemiat H.C	289	0	-	-	-	-	-	-	-	-	0	0	-	0	11	216	62	مركز الحميات
Total	55543	3990	-	-	-	-	7128	-	0	-	0	0	153	1750	1922	24564	16036	الإجمالي

م/ شبوة

Facility Name	إجمالي Total	أخرى Other	فحوصات تشخيصية Diagnostic Tests							X-Ray						اسم المرفق		
			منظار Endoscopy	رنين مغناطيسي MRI	أشعة مقطعية C.T Scan	تخطيط دماغ EEG	تخطيط القلب ECG	قلب ECHO	باطنية Ultrasound	بصبغة			بدون صبغة					
										قسطرة تشخيصية Dygnostic Carthetrization	أوردة وشرابين Vascular	رحم قنوات Hystrsulpnog raphy	مسالك بولية Urinary System	الجهاز الهضمي Digestive sys	بطن Abdomen		عظام x ray	الصدر Chest
Al Aeen Hosp.	959	-	-	-	-	-	74	-	-	-	-	-	-	-	422	201	262	م/ عين
Arma Hosp.	0	-	-	-	-	-	-	-	-	-	-	-	-	-	-	-	-	م/ عرما
Baihan Hosp.	643	-	-	-	-	-	312	-	-	-	-	-	65	-	44	132	90	م/ بيحان
Haban Hosp.	427	-	-	-	-	-	23	-	-	-	-	-	-	42	116	132	114	م/ لحيان
Al Saeed Hosp.	378	-	-	-	-	-	110	-	-	-	-	-	-	-	-	-	268	م/ الصعيد
Asoflah Markhah Hosp.	173	-	-	-	-	-	-	-	-	-	-	-	-	-	39	40	94	م/ مرخة السفلى
Maifah Hosp.	0	-	-	-	-	-	-	-	-	-	-	-	-	-	-	-	-	م/ ميفة
Usailan Hosp.	86	-	-	-	-	-	86	-	-	-	-	-	-	-	-	-	-	م/ عسيلان
Radhoom Hosp.	21	-	-	-	-	-	12	-	-	-	-	-	-	-	9	-	-	م/ رضوم
Al Radhwah Hosp.	0	-	-	-	-	-	-	-	-	-	-	-	-	-	-	-	-	م/ الروضة
Total	2687	-	-	-	-	-	617	-	-	-	-	-	65	42	630	505	828	الإجمالي

الكشوفات المجراة خلال العام 2008
Radiology Activities during 2008

Hadhramoot Valley

م/ حضرموت الوادي

Facility Name	اجمالي Total	أخرى Other	Diagnostic Tests فحوصات تشخيصية							X-Ray							اسم المرفق	
			منظار Endoscopy	رنين مغناطيسي MRI	أشعة مقطعية C.T Scan	تخطيط دماغ EEG	تخطيط القلب ECG	قلب ECHO	بطنية Ultrasound	بصغيفة				بدون بصغيفة				
										قسطرة تشخيصية Dygnostic Cathetrization	أوردة وتضاريب Vascular	رحم قنوتات Hystrosulpnog raphy	مسالك بولية Urinary System	الجهاز الهضمي Digestive sys	بطن Abdomen	عظام x ray		الصدر Chest
Sayaon Hsop.	13920	13	0	-	1439	-	1874	50	1535	-	-	-	122	3	975	4887	3022	م/ سينون
AI Qatan Hsop.	6278	0	3	-	-	-	395	-	625	-	-	-	29	5	289	3366	1566	م/ القطن
Tareem Hsop.	9658	142	-	-	-	-	1054	-	2993	-	-	-	67	0	595	3394	1413	م/ تريم
Shebam Hsop.	1839	0	-	-	-	-	250	-	388	-	-	-	40	0	93	896	172	م/ شبام
Horaidhah Hsop.	1628	66	-	-	-	-	86	-	879	-	-	-	0	0	44	441	112	م/ حريضة
Horah Hsop.	448	5	-	-	-	-	3	-	-	-	-	-	2	8	2	381	47	م/ حورة
Thamood HC	81	0	-	-	-	-	-	-	-	-	-	-	13	0	6	62	-	مركز ثمود
Alromat HC	197	107	-	-	-	-	-	-	-	-	-	-	0	0	12	78	-	مركز الرماه
Sah HC	897	-	-	-	-	-	-	-	-	-	-	-	0	0	37	860	-	مركز ساه
AI Radood HC	350	-	-	-	-	-	-	-	-	-	-	-	0	0	30	320	-	مركز الردود
AI Hodah HC	302	-	-	-	-	-	-	-	-	-	-	-	4	0	30	268	-	مركز الحوطة
Taribah HC	24	7	-	-	-	-	-	-	-	-	-	-	0	1	16	-	-	مركز تاريه
Total	35622	340	3	-	1439	-	3662	50	6420	-	-	-	277	16	2114	14969	6332	الإجمالي

Hadhramoot Coast

م/ حضرموت الساحل

Facility Name	اجمالي Total	أخرى Other	Diagnostic Tests فحوصات تشخيصية							X-Ray							اسم المرفق	
			منظار Endoscopy	رنين مغناطيسي MRI	أشعة مقطعية C.T Scan	تخطيط دماغ EEG	تخطيط القلب ECG	قلب ECHO	بطنية Ultrasound	بصغيفة				بدون بصغيفة				
										قسطرة تشخيصية Dygnostic Cathetrization	أوردة وتضاريب Vascular	رحم قنوتات Hystrosulpnog raphy	مسالك بولية Urinary System	الجهاز الهضمي Digestive sys	بطن Abdomen	عظام x ray		الصدر Chest
Educ.Ibn sena Hsop.	18852	-	-	-	1375	-	3463	1408	-	-	-	-	159	411	2215	8160	1661	م/ ابن سينا المركز التعليمي
Mokala MCH	5515	-	-	-	0	-	1972	0	-	-	-	-	6	0	57	1620	1860	م/ لمكلا للامومة والطفولة
AI Shehr Hsop.	7046	-	-	-	32	-	2687	0	-	-	-	-	133	2	442	2509	1241	م/ الشحر
Ghail Bawazeer Hsop.	4469	-	-	-	-	-	1017	0	-	-	-	-	9	0	67	2669	707	م/ غيل باوير
AI Hagee Hsop.	638	-	-	-	-	-	0	8	-	-	-	-	3	0	51	430	146	م/ الجحي
AI Gewairee Hsop.	270	-	-	-	-	-	0	99	-	-	-	-	0	0	21	128	22	م/ القويرة
East AI Dees Hsop.	2008	-	-	-	-	-	0	402	-	-	-	-	0	0	8	1394	204	م/ الدير الشرقية
Hodaibo Hsop.	362	-	-	-	-	-	298	-	-	-	-	-	0	0	3	27	34	م/ حديبو
Alraidah	399	-	-	-	-	-	-	-	-	-	-	-	0	-	29	246	124	م/ الريدة الشرقية
Algaol	789	-	-	-	-	-	577	-	-	-	-	-	61	-	15	88	48	م/ الجول
Badhah	1480	-	-	-	-	-	-	-	-	-	-	-	8	-	69	811	592	م/ بضة الخيرى
Total	41828	-	-	-	1407	-	10014	1917	-	-	-	-	379	413	2977	18082	6639	الإجمالي

الكشوفات المجرأة خلال العام 2008
Radiology Activities during 2008

Al Mahwait

م/ المحويت

Facility Name	إجمالي Total	أخرى Other	فحوصات تشخيصية Diagnostic Tests							X-Ray							اسم المرفق
			منظار Endoscopy	رنين مغناطيسي MRI	أشعة مقطعية CT Scan	تخطيط دماغ EEG	تخطيط قلب ECG	قلب ECHO	بطنية Ultrasound	بصيفة				بدون بصيفة			
										قطرة تشخيصية Dygnostic Cathetrization	أوردة وشرافين Vasular	رحم قنوت Hytrosulprong raphy	مسالك بولية Urinary System	الجهاز الهضمي Digestive sys	بطن Abdomen	عظام x ray	
Al Jamhori Hsop.	9570	597	-	-	-	-	-	-	-	-	-	1136	267	-	4236	3334	م/الجمهوري
Shebam	902	-	-	-	-	-	-	-	-	-	-	43	2	-	692	165	م/شباب
Alkhabat	145	4	-	-	-	-	-	-	-	-	-	5	0	-	111	25	م/الخيت
Hefash	209	3	-	-	-	-	-	-	-	-	-	5	5	-	155	41	م/حفاش
Altawelah	52	-	-	-	-	-	-	-	-	-	-	4	0	-	31	17	مركز/الطويلة
Total	10878	604	-	-	-	-	-	-	-	-	-	1193	274	-	5225	3582	الإجمالي

Al Mahrah

المهرة

Facility Name	إجمالي Total	أخرى Other	فحوصات تشخيصية Diagnostic Tests							X-Ray							اسم المرفق
			منظار Endoscopy	رنين مغناطيسي MRI	أشعة مقطعية CT Scan	تخطيط دماغ EEG	تخطيط قلب ECG	قلب ECHO	بطنية Ultrasound	بصيفة				بدون بصيفة			
										قطرة تشخيصية Dygnostic Cathetrization	أوردة وشرافين Vasular	رحم قنوت Hytrosulprong raphy	مسالك بولية Urinary System	الجهاز الهضمي Digestive sys	بطن Abdomen	عظام x ray	
Al Gaidah Hosp.	4821	1407	-	-	-	-	-	-	-	-	-	-	-	-	1595	1819	م/ الغيضة
Saihoot Hsop.	51	26	-	-	-	-	-	-	-	-	-	-	-	-	22	3	م/ سحيوت الريفي
Total	4872	1433	-	-	-	-	-	-	-	-	-	-	-	-	1617	1822	الإجمالي

م/ عمران

Facility Name	إجمالي Total	أخرى Other	فحوصات تشخيصية Diagnostic Tests							X-Ray							اسم المرفق	
			منظار Endoscopy	رنين مغناطيسي MRI	أشعة مقطعية CT Scan	تخطيط دماغ EEG	تخطيط قلب ECG	قلب ECHO	بطنية Ultrasound	بصيفة				بدون بصيفة				
										قطرة تشخيصية Dygnostic Cathetrization	أوردة وشرافين Vasular	رحم قنوت Hytrosulprong raphy	مسالك بولية Urinary System	الجهاز الهضمي Digestive sys	بطن Abdomen	عظام x ray		صدر Chest
Amran Hosp.	-	105	-	-	-	-	3015	-	4766	-	-	-	2	9	466	6688	5371	م/ عمران
Khamer Hosp.	-	952	-	-	-	-	0	-	541	-	-	-	24	29	15	379	88	م/ السلام بخمر
Total	-	1057	-	-	-	-	3015	0	5307	-	-	-	26	38	481	7067	5459	الإجمالي

Raimah

م/ ريمة

Facility Name	إجمالي Total	أخرى Other	فحوصات تشخيصية Diagnostic Tests							X-Ray							اسم المرفق	
			منظار Endoscopy	رنين مغناطيسي MRI	أشعة مقطعية CT Scan	تخطيط دماغ EEG	تخطيط قلب ECG	قلب ECHO	بطنية Ultrasound	بصيفة				بدون بصيفة				
										قطرة تشخيصية Dygnostic Cathetrization	أوردة وشرافين Vasular	رحم قنوت Hytrosulprong raphy	مسالك بولية Urinary System	الجهاز الهضمي Digestive sys	بطن Abdomen	عظام x ray		صدر Chest
Al Tholaih Hosp.	520	-	-	-	-	-	-	-	-	-	-	-	124	0	-	166	230	م/ الثلأيا
Al MasJedain Hosp.	-	-	-	-	-	-	-	-	-	-	-	-	-	-	-	-	-	م/ المسجدين
Al Methaq Hosp.	-	-	-	-	-	-	-	-	-	-	-	-	-	-	-	-	-	م/ الميثاق
Total	520	-	-	-	-	-	-	-	-	-	-	-	124	-	-	166	230	الإجمالي

الكشوفات المجرأة خلال العام 2008
Radiology Activities during 2008

Marib

م/ مأرب

Facility Name	إجمالي Total	أخرى Other	فحوصات تشخيصية Diagnostic Tests							X-Ray									اسم المرفق
			مناظير Endoscopy	رنين مغناطيسي MRI	أشعة أشعة مقطعية C.T Scan	تخطيط دماغ EEG	تخطيط القلب ECG	قلب ECHO	باطنية Ultrasound	بصبغة					بدون صبغة				
										قسطرة تشخيصية Dygnostic Carthetrization	أوردة وشرابيين Vascular	رحم قنوتات Hystrosulpnog raphy	مسالك بولية Urinary System	الجهاز الهضمي Digestive sys	بطن Abdomen	عظام x ray	الصدر Chest		
Marib Hosp.	3196	79	-	-	-	-	-	-	-	-	-	708	1254	618	522	15	-	م/ مأرب	

Al Baida

البيضاء

Facility Name	إجمالي Total	أخرى Other	فحوصات تشخيصية Diagnostic Tests							X-Ray									اسم المرفق
			مناظير Endoscopy	رنين مغناطيسي MRI	أشعة أشعة مقطعية C.T Scan	تخطيط دماغ EEG	تخطيط القلب ECG	قلب ECHO	باطنية Ultrasound	بصبغة					بدون صبغة				
										قسطرة تشخيصية Dygnostic Carthetrization	أوردة وشرابيين Vascular	رحم قنوتات Hystrosulpnog raphy	مسالك بولية Urinary System	الجهاز الهضمي Digestive sys	بطن Abdomen	عظام x ray	الصدر Chest		
Al Thawra Hosp.	6362	246	-	-	-	-	935	-	935	-	-	-	34	-	473	1988	1751	م / الثورة	
Radaa Hosp.	4140	-	-	-	-	-	-	-	3529	-	-	-	49	-	-	201	361	م/راداع	
Radman Rural Hosp	306	-	-	-	-	-	-	-	60	-	-	-	-	-	-	181	65	م ردمان	
Mukiras Rural Hosp	92	-	-	-	-	-	-	-	92	-	-	-	-	-	-	-	-	م/مكيراس	
MCH Rada'a	105	-	-	-	-	-	-	-	105	-	-	-	-	-	-	-	-	م الامومه رداع	
Total	11005	246	-	-	-	-	935	-	4721	-	-	-	83	-	473	2370	2177	الإجمالي	

Al Dhala'a

م/ الضالع

Facility Name	إجمالي Total	أخرى Other	فحوصات تشخيصية Diagnostic Tests							X-Ray									اسم المرفق
			مناظير Endoscopy	رنين مغناطيسي MRI	أشعة أشعة مقطعية C.T Scan	تخطيط دماغ EEG	تخطيط القلب ECG	قلب ECHO	باطنية Ultrasound	بصبغة					بدون صبغة				
										قسطرة تشخيصية Dygnostic Carthetrization	أوردة وشرابيين Vascular	رحم قنوتات Hystrosulpnog raphy	مسالك بولية Urinary System	الجهاز الهضمي Digestive sys	بطن Abdomen	عظام x ray	الصدر Chest		
Al Naser Hosp.	5357	-	-	-	-	-	-	-	-	-	-	927	-	591	1707	2132	م/ النصر الضالع		
Shohada alshoieb	0	-	-	-	-	-	-	-	-	-	-	-	-	-	-	-	-	م/ الشهداء الشعيب	
Aleslam qatabah	41	-	-	-	-	-	-	-	41	-	-	-	-	-	-	-	-	م/ لاسلام قعطبة	
Total	5398	0	-	-	-	-	-	-	41	-	-	927	-	591	1707	2132			

أن نظام الطوارئ فقط لا ينطبق إلا على المستشفيات وبالتالي فإن بيانات الطوارئ تعني بيانات المستشفيات مع ذلك نجد أن هذه البيانات ضئيلة جداً خاصة في المحافظات ولا يوجد لها تصنيف بحسب الجنس لكن يوجد بيانات بحسب الحالة أي حوادث مرورية أو جنائية وما إلى ذلك ، وبالتالي لا يمكن أن تعطي صورة عن استقبال الطوارئ ونسبة المترددين ونوع المرضي.

غياب كثير من المستشفيات في إعطاء بيانات الطوارئ كما في محافظتي الضالع و مارب لم يتوفر بيانات فيها، كما أن محافظة تعز وحضرموت الساحل صعدة و مستشفى الجمهوري في أمانة العاصمة بياناتها إجماليات فقط بحسب نوع الحالة ولا يوجد تصنيف بحسب الجنس وهذا يدل على عدم الأكترات في عملية التسجيل كما يتضح من عدد الحالات التي لم تصنف و وضعت في اخري و التي وصلت الي 68664 حالة وهذا يودئ الي ضياع كثير من البيانات الهامة في نوعية الحالات وأين تتركز هذه الحالات.

وعند النظر إلى بيانات الطوارئ نجد أن محافظة الامانة تأتي في المرتبة الأولى في نسبة الحوادث المرورية 21 % تليها محافظة تعز بنسبة 18% ثم المحافظة الحديدة 17 % .

فيما يتعلق بالحوادث الجنائية تأتي محافظة تعز في المرتبة الأولى بنسبة 30 % ثم الحديدة 22% ثم محافظة امانة العاصمة حول حوادث الطلقات النارية فان امانة العاصمة تاتي في المرتبة الاولى تصل نسبتها 27% ثم محافظة ذمار بنسبة 21% ثم تعز 15%.

التسمم الغذائي يتوزع بنسب متفاوتة تبدء بأبين ثم حجة و تعز على التوالي 17%، 16%، 9% . فيما يخص حوادث الحروق تأتي تعز الأولى بنسبة 19% ثم ذمار بنسبة 15% تليها حضرموت الساحل بنسبة 13 % وتتوزع بقية النسب على المحافظات الأخرى من اجمالي حالات التسمم الغذائي ماعد كلا من المحافظات التالية الجوف و الضالع و مارب .

حوادث إطلاق النار تختلف نسبة توزيعها حيث تصل أمانة العاصمة إلى 27 % ثم ذمار 21 % و تعز بنسبة 15% من الاجمالي الحالات حوادث إطلاق النار في المحافظات .

لا تعتبر هذه النسب أنها تغطي جميع محافظات الجمهورية بسبب ما ذكر سابقاً حول عدم توفر البيانات لبعض المحافظات أو غيا بيانات بعض المستشفيات في المحافظات والتي نتمنى أن تصل جميع بيانات المستشفيات في الأعوام القادمة.

نشاط أقسام الطوارئ في المستشفيات الحكومية للعام 2008
Emergency Sections in Public Hospitals 2008

Sana'a City

امانة العاصمة

Hospital	Others أخرى			Fire gun طلقات نارية			حوادث سقوط Over head fall Incidents			سقوط شبي على المصاب			حوادث جنائية Incidental Crimes			حادث بمقر العمل			حوادث مرورية Traffic Incidents			المستشفى Hospital
	Ch. أطفال	F نساء	M رجال	Ch. أطفال	F نساء	M رجال	Ch. أطفال	F نساء	M رجال	Ch. أطفال	F نساء	M رجال	Ch. أطفال	F نساء	M رجال	Ch. أطفال	F نساء	M رجال	Ch. أطفال	F نساء	M رجال	
Al Thawra	4	5	26	18	24	464	44	17	145	9	3	63	31	146	2249	0	1	237	366	187	2413	م/ الثورة العام
Al- Kuwait	-	-	-	-	-	-	-	-	-	-	-	-	-	-	-	-	-	-	-	-	-	م/ الكويت
Al Jomhory	240			152			534			-			132			116			1576			م/ الجمهوري العام
Police Hospital	-	-	-	-	-	-	-	-	-	-	-	-	-	-	-	-	-	-	-	-	-	م/ الشرطة العام
Total	4	5	266	18	24	616	44	17	679	9	3	63	31	146	2381	0	1	353	366	187	3989	Total الاجمالي

Sana'a

صعاء

Hospital	Others أخرى			Fire gun طلقات نارية			حروق Burns			تسمم غذائي Food Poisoning			حوادث سقوط Over head fall Incidents			حوادث جنائية Incidental Crimes			حوادث مرورية Traffic Incidents			المستشفى Hospital	
	Ch. أطفال	F نساء	M رجال	Ch. أطفال	F نساء	M رجال	Ch. أطفال	F نساء	M رجال	Ch. أطفال	F نساء	M رجال	Ch. أطفال	F نساء	M رجال	Ch. أطفال	F نساء	M رجال	Ch. أطفال	F نساء	M رجال		
26 september Bani Matar	-	6860	7501	0	0	0	0	0	0	0	0	0	0	0	0	0	0	0	0	0	0	0	مستشفى 26 سبتمبر بني مطر
Al-dura	129	76	294	0	0	1	14	1	8	0	0	0	10	1	2	3	1	33	4	0	33	مستشفى الشهيد محمد الدرة *	
Dhul'a Hamdan	86	110	164	-	-	10	19	12	9	20	7	27	21	5	17	7	8	32	11	1	37	مستشفى ضلاع همدان *	
Saian Hosp.	-	-	-	-	-	-	-	-	-	-	-	-	-	-	-	-	-	-	-	-	-	م/ سيان	
Omarah Hosp.	-	-	-	-	-	-	-	-	-	-	-	-	-	-	-	-	-	-	-	-	-	م/ عومرة	
Waqash Hosp.	-	-	-	-	-	-	-	-	-	-	-	-	-	-	-	-	-	-	-	-	-	م/ وقش	
Al Ar Hosp.	-	-	-	-	-	-	-	-	-	-	-	-	-	-	-	-	-	-	-	-	-	م/ العر	
Manakhah Hosp.	-	-	-	-	-	-	-	-	-	-	-	-	-	-	-	-	-	-	-	-	-	م/ مناخة	
Al Manar Hosp.	-	-	-	-	-	-	-	-	-	-	-	-	-	-	-	-	-	-	-	-	-	م/ المنار	
Total	215	7046	7959	0	0	11	33	13	17	20	7	27	31	6	19	10	9	65	15	1	70	Total الاجمالي	

Aden

عدن

Hospital	Others أخرى			Gun fires طلقات نارية			حروق Burns			تسمم غذائي Food Poisoning			حوادث سقوط Over head fall Incidents			حوادث جنائية Incidental Crimes			حوادث مرورية Traffic Incidents			المستشفى Hospital
	Ch. أطفال	F نساء	M رجال	Ch. أطفال	F نساء	M رجال	Ch. أطفال	F نساء	M رجال	Ch. أطفال	F نساء	M رجال	Ch. أطفال	F نساء	M رجال	Ch. أطفال	F نساء	M رجال	Ch. أطفال	F نساء	M رجال	
Aden	-	-	-	-	-	-	-	-	-	-	-	-	-	-	-	-	-	-	-	-	-	عدن العام **
Al Jomhoriyah	670	1265	2816	2	10	40	27	37	65	34	33	82	126	101	223	0	0	0	103	111	270	الجمهورية التعليمي
22 may	599	735	942	0	0	3	65	123	162	39	56	74	73	121	161	0	0	0	76	118	168	مايو 22
Total	1269	2000	3758	2	10	43	92	160	227	73	89	156	199	222	384	0	0	0	179	229	438	Total الاجمالي

Emergency Sections in Public Hospitals 2008

تميز

Taiz

Hospital	Fire gun طلقات نارية			Burns حروق			Food تسمم غذائي			حوادث العمل			حوادث سقوط			Incidental حوادث جنائية			حوادث مرورية			المستشفى Hospital
	Ch. أطفال	F نساء	M رجال	Ch. أطفال	F نساء	M رجال	Ch. أطفال	F نساء	M رجال	Ch. أطفال	F نساء	M رجال	Ch. أطفال	F نساء	M رجال	Ch. أطفال	F نساء	M رجال	Ch. أطفال	F نساء	M رجال	
Al-Jomhory		74			0			134			101			369			761			524	الجمهورية العام	
Al Thawra		241			1250			240			371			2191			3619			2251	الثورة العام	
Assewaidi		0			0			37			0			0			0			0	السويدي	
Khalefah general		19			22			7			0			320			387			114	خليفة العام	
Arrahedah		10			10			4			0			81			164			496	الراهدة	
Al- Makhah		9			9			42			0			13			110			160	المخا	
Derma & Genital		10			10			4			0			81			164			496	الامراض الجلدية والتناسلية	
Total		363			1301			468			472			3055			5205			4041	الإجمالي	

منشآت متخصصة

Al-hudaidah

الحديدة

Hospital	Others أخرى			Fire gun طلقات نارية			Burns حروق			Food تسمم غذائي			حوادث سقوط			Incidental حوادث جنائية			حوادث مرورية			المستشفى Hospita
	Ch. أطفال	F نساء	M رجال	Ch. أطفال	F نساء	M رجال	Ch. أطفال	F نساء	M رجال	Ch. أطفال	F نساء	M رجال	Ch. أطفال	F نساء	M رجال	Ch. أطفال	F نساء	M رجال	Ch. أطفال	F نساء	M رجال	
alaolofi hosp	8	1	13	4	11	22	1	2	7	0	0	4	174	130	189	356	474	2407	396	503	1805	العلقي
Assalakanah hosp.	1	4	4	0	0	0	64	16	2	25	2	10	0	0	0	1	3	2	13	0	9	م/ السالخانة
Zabeed hosp.	21	16	34	0	0	0	0	3	15	7	15	27	0	0	2	2	4	53	8	12	68	م/ زبيد الريفي
Bait alfaqe hosp.	0	3	2	3	5	6	0	13	30	35	20	20	1	72	190	60	94	256	0	144	445	م/ بيت الفقيه الريفي
Bajel hosp.	0	0	0	0	0	0	0	0	0	0	0	0	0	0	0	0	0	0	2	1	6	م/ باجل الريفي
almansoreah hosp.	3	4	4	5	1	18	29	14	16	57	35	34	30	8	16	38	37	69	39	31	148	م/ المنصورية
Haess hosp.	18	21	22	0	0	0	64	81	63	0	0	0	0	0	0	0	0	0	0	0	0	م/ حيس
Allohaiah hosp.	0	0	0	0	0	0	0	1	0	0	0	0	0	0	0	0	0	0	0	0	0	م/ اللحية
Alzohrah hosp.	6	5	6	0	0	1	5	0	0	1	2	3	1	2	0	0	2	4	1	2	11	م/ الزهرة
Alzaideah hosp.	0	0	3	0	0	0	4	0	0	0	0	1	1	0	2	1	0	3	3	1	13	م/ الزيدية
Aldhahy hosp.	0	0	0	0	0	0	0	0	0	0	0	0	0	0	2	0	0	0	7	4	9	م/ الضحي
Almoneerah hosp.	0	0	0	0	0	0	0	0	0	0	0	0	0	0	0	0	0	0	0	0	0	م/ المنيرة
Total	57	54	88	12	17	47	167	130	133	125	74	99	207	212	401	458	614	2794	469	698	2514	Total الإجمالي

نشاط أقسام الطوارئ في المستشفيات الحكومية للعام 2008
Emergency Sections in Public Hospitals 2008

Laheg

لحج

Hospital	Others أخرى			Fire gun طلقات نارية			Burns حروق			Food تسمم غذائي			حوادث سقوط			Incidental حوادث جثائية			حوادث مرورية			المستشفى Hospital
	Ch. أطفال	F نساء	M رجال	Ch. أطفال	F نساء	M رجال	Ch. أطفال	F نساء	M رجال	Ch. أطفال	F نساء	M رجال	Ch. أطفال	F نساء	M رجال	Ch. أطفال	F نساء	M رجال	Ch. أطفال	F نساء	M رجال	
Laheg Hospital	834	1614	1561	-	-	-	62	141	106	-	-	-	40	3	30	-	-	-	49	72	376	م/إين خلدون العام
Alwaht	314	116	221	-	-	-	11	8	1	-	-	-	0	0	4	-	-	-	22	0	9	م/ الوهظ
Radfan	2023	1521	2407	-	-	-	13	9	11	-	-	-	153	63	112	-	-	-	16	8	166	م/إرفان العام
Al Melah	103	44	67	-	-	-	5	8	0	-	-	-	11	6	5	-	-	-	89	14	61	مركز الملاح
Halmeen	971	566	636	-	-	-	56	80	48	-	-	-	8	23	34	-	-	-	59	64	71	م/ الحالمين
Habeel Jabr	970	566	636	-	-	-	0	1	2	-	-	-	11	0	3	-	-	-	7	4	27	م/ حبل جبر الريفي
Yaheer	328	229	287	-	-	-	7	1	5	-	-	-	86	13	27	-	-	-	26	4	18	م/ بهر الريفي
Almuffehi	317	175	321	-	-	-	0	1	0	-	-	-	13	3	7	-	-	-	0	0	0	م/ المفليحي الريفي
October	1088	1754	1132	-	-	-	42	12	22	-	-	-	177	32	71	-	-	-	17	0	21	م/ أكتوبر العام
Al Salam	0	0	0	-	-	-	0	0	0	-	-	-	0	0	0	-	-	-	0	0	0	م/ السلام الريفي
Al Hadd	368	617	422	-	-	-	18	14	0	-	-	-	88	0	56	-	-	-	0	0	0	م/ الحد الريفي
Al Musimeer	816	458	661	-	-	-	14	5	10	-	-	-	34	18	33	-	-	-	19	0	54	م/ المسيمير الريفي
Tor Albaha	754	212	433	-	-	-	13	9	3	-	-	-	19	23	76	-	-	-	14	3	68	م/ طور الباحة العام
Alshut	522	432	387	-	-	-	0	0	0	-	-	-	0	0	0	-	-	-	0	0	0	م/ الشط الريفي
Madhaerba & Ala'ara	185	97	122	-	-	-	0	0	0	-	-	-	0	0	0	-	-	-	0	0	0	م/ العارة العام
Al Maqterah	628	229	543	-	-	-	19	8	12	-	-	-	12	9	11	-	-	-	19	8	11	المقاطرة
Al Qabyta	204	168	112	-	-	-	3	1	0	-	-	-	9	3	6	-	-	-	21	5	54	القيطه
Total	834	1614	1561	-	-	-	62	141	106	-	-	-	40	3	30	-	-	-	49	72	376	Total الإجمالي

Abyan

أبين

Hospital	Others أخرى			Gun fires طلقات نارية			Burns حروق			Food تسمم غذائي			حوادث سقوط			Incidental حوادث جثائية			حوادث مرورية			المستشفى Hospital
	Ch. أطفال	F نساء	M رجال	Ch. أطفال	F نساء	M رجال	Ch. أطفال	F نساء	M رجال	Ch. أطفال	F نساء	M رجال	Ch. أطفال	F نساء	M رجال	Ch. أطفال	F نساء	M رجال	Ch. أطفال	F نساء	M رجال	
Alrazi	0	0	0	2	0	23	6	6	5	7	9	16	8	7	11	6	8	61	18	22	94	الرازي العام
Zungobar	132	141	228	0	0	2	13	6	4	0	0	0	4	4	10	0	0	2	2	2	2	زنجبار
Loader	467	207	342	10	10	33	59	29	21	1	4	2	364	160	251	349	150	190	107	29	49	لودر
Moudiah	4	9	11	10	10	33	0	0	0	11	4	2	0	0	0	349	150	7	107	29	49	مودية
Rusod	0	0	0	0	0	0	0	0	0	0	0	0	0	0	0	0	0	2	0	0	1	رصد
Ahwer	39	38	51	0	0	22	28	22	21	7	1	5	11	8	22	3	0	20	8	12	38	أحور
Al Mahfed	1	0	3	0	0	0	2	5	1	8	6	5	1	0	0	0	0	0	1	2	12	المحفد
Al Wadee	177	70	90	0	1	0	168	112	117	340	168	281	181	90	98	115	62	71	10	5	7	الوضيع
Total	820	465	725	22	21	113	276	180	169	374	192	311	569	269	392	115	370	353	253	101	252	Total الإجمالي

نشاط أقسام الطوارئ في المستشفيات الحكومية للعام 2008
Emergency Sections in Public Hospitals 2008

Dhamar

ذمار

Hospital	Others أخرى			Gun fires طلقات نارية			Burns حروق			Food تسمم غذائي			حوادث سقوط			Incidental حوادث جثائية			حوادث مرورية			المستشفى Hospital
	Ch. أطفال	F نساء	M رجال	Ch. أطفال	F نساء	M رجال	Ch. أطفال	F نساء	M رجال	Ch. أطفال	F نساء	M رجال	Ch. أطفال	F نساء	M رجال	Ch. أطفال	F نساء	M رجال	Ch. أطفال	F نساء	M رجال	
Dhamar	2226	2409	3412	28	25	174	48	36	79	72	54	102	167	53	475	96	63	717	116	119	1518	أقسام العام
Al Wahdah	2562	2987	6134	20	39	184	126	112	85	0	0	0	126	32	54	50	74	214	126	257	547	الوحدة الجامعي
Russabah	253	361	298	0	0	0	98	81	58	43	47	68	170	42	194	0	0	0	16	32	34	مستشفى رصابية
Al Sharq	1	40	46	0	0	3	6	14	17	1	1	2	4	20	37	4	11	46	0	0	12	مدينة الشرق
Zuragah	145	369	417	0	0	3	0	64	168	0	0	0	0	0	0	0	1	4	1	0	2	زراغة
"26 sep	41	104	86	4	0	13	3	0	5	2	3	5	8	3	6	12	42	59	10	0	5	سبتمبر 26
Al Shahied	33	32	42	0	0	6	6	1	3	3	0	0	7	1	2	2	1	15	3	2	4	مستشفى شهيد الوحدة
T.B Hosp	1	3	7	0	2	9	2	8	5	1	7	14	5	8	12	1	16	60	1	0	0	الدرن
Total	5262	6305	10442	52	66	392	289	316	420	122	112	191	487	159	780	165	208	1115	273	410	2122	الإجمالي

Shabwah

شبوّة

Hospital	Others أخرى			Fire gun طلقات نارية			Burns حروق			Food تسمم غذائي			حوادث سقوط			Incidental حوادث جثائية			حوادث مرورية			المستشفى Hospital
	Ch. أطفال	F نساء	M رجال	Ch. أطفال	F نساء	M رجال	Ch. أطفال	F نساء	M رجال	Ch. أطفال	F نساء	M رجال	Ch. أطفال	F نساء	M رجال	Ch. أطفال	F نساء	M رجال	Ch. أطفال	F نساء	M رجال	
Shabwah Hosp	307	498	578	17	7	76	122	102	69	76	76	119	57	49	114	24	16		35	118	118	مستشفيات شبوة

Hajja

حجة

Hospital	Others أخرى			Fire gun طلقات نارية			Burns حروق			Food تسمم غذائي			حوادث سقوط			Incidental حوادث جثائية			حوادث مرورية			المستشفى Hospital
	Ch. أطفال	F نساء	M رجال	Ch. أطفال	F نساء	M رجال	Ch. أطفال	F نساء	M رجال	Ch. أطفال	F نساء	M رجال	Ch. أطفال	F نساء	M رجال	Ch. أطفال	F نساء	M رجال	Ch. أطفال	F نساء	M رجال	
Al Jamhori Hosp.	266	535	1312	5	15	90	111	155	178	56	162	224	107	93	255	59	148	308	138	71	221	م/ الجمهوري
Abass	0	0	1	0	0	0	5	3	1	75	88	138	0	0	0	92	100	273	10	4	22	عيس
Haradh	193	69	984	0	10	0	10	0	6	0	0	0	0	0	0	22	47	347	7	2	94	م/الحرص
Kuhlan Aafar	23	27	44	0	3	4	44	4	2	23	5	0	16	0	6	17	21	81	28	22	56	كحلان عفار
Al Mahabesha	81	54	395	0	0	0	19	1	3	2	4	2	0	0	0	8	2	44	4	1	12	م/ المحابشة
Al Taoor Hosp.	0	0	0	0	0	0	4	0	0	0	0	0	0	0	0	12	3	7	0	0	0	المركز الصحي الطور
Aldhofair H.C	0	0	0	0	0	0	0	0	2	0	0	0	0	1	0	0	0	0	0	0	0	المركز الصحي الظفير
Mahrak H.C	0	0	0	0	0	0	0	0	0	0	0	0	0	3	4	0	0	0	0	0	0	المركز الصحي محرق
Medi H.c	0	0	0	0	0	0	0	0	0	0	0	0	0	0	0	2	0	0	1	1	3	المركز الصحي أفح اليمن
Aflah alyemen H.C	3	4	6	0	0	0	3	0	0	0	0	0	0	0	0	0	0	0	0	0	0	المركز الصحي ميدي
Qofl Shamar Hosp.	235	243	1311	0	0	4	19	6	14	2	5	4	32	17	19	22	24	79	1	8	24	م/ قفل شمر
Total	801	932	4053	5	28	98	215	169	206	158	264	368	155	114	284	234	345	1139	189	109	432	الإجمالي

نشاط أقسام الطوارئ في المستشفيات الحكومية للعام 2008
Emergency Sections in Public Hospitals 2008

Sa'adah

صعدة

Hospital	Others أخرى			Gun fires طلقات نارية			Burns حروقي			Food تسمم غذائي			حوادث سقوط			Incidental حوادث جنائية			حوادث مرويرية			المستشفى Hospital
	Ch. أطفال	F نساء	M رجال	Ch. أطفال	F نساء	M رجال	Ch. أطفال	F نساء	M رجال	Ch. أطفال	F نساء	M رجال	Ch. أطفال	F نساء	M رجال	Ch. أطفال	F نساء	M رجال	Ch. أطفال	F نساء	M رجال	
Al Jomhory	4167			4			192			306			161			125			184			م/الجمهورية
AL Talh	-	-	-	-	-	-	-	-	-	-	-	-	-	-	-	-	-	-	-	-	-	مستشفى الطلح*
Bakem	-	-	-	-	-	-	-	-	-	-	-	-	-	-	-	-	-	-	-	-	-	مستشفى باقم*
Sakeen	-	-	-	-	-	-	-	-	-	-	-	-	-	-	-	-	-	-	-	-	-	مستشفى ساقين*
Razeh	-	-	-	-	-	-	-	-	-	-	-	-	-	-	-	-	-	-	-	-	-	مستشفى رازح*
Al Malahedh	-	-	-	-	-	-	-	-	-	-	-	-	-	-	-	-	-	-	-	-	-	مستشفى الملاحيط*
Manbeh	-	-	-	-	-	-	-	-	-	-	-	-	-	-	-	-	-	-	-	-	-	مستشفى منه*
Kotaf	-	-	-	-	-	-	-	-	-	-	-	-	-	-	-	-	-	-	-	-	-	مستشفى كناف*
Haidan	-	-	-	-	-	-	-	-	-	-	-	-	-	-	-	-	-	-	-	-	-	مستشفى حيدان*
AL Salam	-	-	-	-	-	-	-	-	-	-	-	-	-	-	-	-	-	-	-	-	-	مستشفى السلام*
Total	4167			4			192			306			161			125			184			الاجمالي

لم توفر بيانات في أقسام الطوارئ

Hadhrumout Vally

حضرموت الوادي

Hospital	Others أخرى			Fire gun طلقات نارية			Burns حروقي			Food تسمم غذائي			حوادث سقوط			Incidental حوادث جنائية			حوادث مرويرية			المستشفى Hospital
	Ch. أطفال	F نساء	M رجال	Ch. أطفال	F نساء	M رجال	Ch. أطفال	F نساء	M رجال	Ch. أطفال	F نساء	M رجال	Ch. أطفال	F نساء	M رجال	Ch. أطفال	F نساء	M رجال	Ch. أطفال	F نساء	M رجال	
Sayoon	0	3	5	0	0	7	9	8	16	2	0	1	0	0	0	5	11	148	96	72	381	سينون
Alqatn	0	0	53	0	2	20	0	0	5	0	4	54	0	8	209	0	0	8	0	39	374	القطن
Tareem	27	6	29	0	0	9	4	0	4	0	0	0	32	4	51	31	5	141	90	13	297	تريم
Shebam	12	8	252	0	0	4	39	43	29	39	22	13	1	0	1	0	0	0	36	3	60	شباب
Hareedha	0	0	0	1	0	2	11	22	11	12	8	6	1	0	2	1	0	3	7	8	27	حريضة
Hourah	0	0	0	0	0	3	1	2	7	10	4	9	1	9	11	0	0	4	3	9	55	حورة
Total	39	17	339	1	2	45	64	75	72	63	38	83	35	21	274	37	16	304	232	144	1194	Total

Hadhrumout Coast

حضرموت الساحل

Hospital	Others أخرى			Fire gun طلقات نارية			Burns حروقي			Food تسمم غذائي			حوادث سقوط			Incidental حوادث جنائية			حوادث مرويرية			المستشفى Hospital
	Ch. أطفال	F نساء	M رجال	Ch. أطفال	F نساء	M رجال	Ch. أطفال	F نساء	M رجال	Ch. أطفال	F نساء	M رجال	Ch. أطفال	F نساء	M رجال	Ch. أطفال	F نساء	M رجال	Ch. أطفال	F نساء	M رجال	
Ibn Sina	1567			24			481			0			410			0			352			ابن سينا
Al Mukala MCH	0			0			0			0			0			0			0			المكلا للامومة والطفولة
Al Shehr	747			4			166			0			181			0			153			الشحر
Jeel Bawazeer	202			1			87			0			38			0			57			غيل باوزير
Alreeda Sharqia	109			2			95			0			32			0			24			الديس الشرقي
Al Riedah	312			2			73			0			59			0			73			الريدة وقصير
Al Hamie	63			3			2			0			1			0			20			الحامي
Total	3000			36			904			0			721			0			679			الاجمالي

نشاط أقسام الطوارئ في المستشفيات الحكومية للعام 2008
Emergency Sections in Public Hospitals 2008

المحويت

المحويت

Hospital	Others أخرى			Fire gun طلقات نارية			Burns حروق			Food تسمم غذائي			حوادث سقوط			Incidental حوادث جنائية			حوادث مرورية			المستشفى Hospital
	Ch. أطفال	F نساء	M رجال	Ch. أطفال	F نساء	M رجال	Ch. أطفال	F نساء	M رجال	Ch. أطفال	F نساء	M رجال	Ch. أطفال	F نساء	M رجال	Ch. أطفال	F نساء	M رجال	Ch. أطفال	F نساء	M رجال	
Al Jomhory	0	0	0	0	0	0	14			315			0	0	0	0	0	0	0	0	0	الجمهوري
Shebam	0	0	0	0	0	0	0	0	0	0	0	0	6	29	20	0	0	0	7	20	47	م/ مديرية شبام
Total	0	0	0	0	0	0	14			315			6	29	20	0	0	0	7	20	47	الإجمالي

Al-Mahara

المهرة

Hospital	Others أخرى			Gun fires طلقات نارية			Burns حروق			Food تسمم غذائي			حوادث سقوط			Incidental حوادث جنائية			حوادث مرورية			المستشفى
	Ch. أطفال	F نساء	M رجال	Ch. أطفال	F نساء	M رجال	Ch. أطفال	F نساء	M رجال	Ch. أطفال	F نساء	M رجال	Ch. أطفال	F نساء	M رجال	Ch. أطفال	F نساء	M رجال	Ch. أطفال	F نساء	M رجال	
Al Ghieda	0	16	86			12	10	20	25	75	90	100	30	21	89	-	-	-	34	13	278	الغيفضة
Qishn	-	-	-	-	-	-	-	-	-	-	-	-	-	-	-	-	-	-	-	-	-	قشن **
Hoof	0	0	0	-	-	-	2	1	1	8	3	5	3	4	9	-	-	-	3	4	8	حوف
Sayhoot	0	0	0	0	0	1	3	1	2	9	3	7	3	0	2	-	-	-	0	2	3	سيحوت
Total	0	16	86			13	15	21	28	92	96	112	36	25	100	-	-	-	37	19	289	الإجمالي

لا تستقبل حالات الطوارئ**
عمران

Amran

Hospital	Others أخرى			Fire gun طلقات نارية			Burns حروق			Food تسمم غذائي			حوادث سقوط			Incidental حوادث جنائية			حوادث مرورية			المستشفى
	Ch. أطفال	F نساء	M رجال	Ch. أطفال	F نساء	M رجال	Ch. أطفال	F نساء	M رجال	Ch. أطفال	F نساء	M رجال	Ch. أطفال	F نساء	M رجال	Ch. أطفال	F نساء	M رجال	Ch. أطفال	F نساء	M رجال	
Amran	127	63	236	4	3	120	42	22	49	29	14	36	156	45	163	49	40	457	139	54	445	مستشفى عمران العام
Khamer	2	0	25	0	0	67	3	0	8	1	0	3	12	0	20	3	5	139	27	2	83	م/ السلام خمر
Total	129	63	261	4	3	187	45	22	57	30	14	39	168	45	183	52	45	596	166	56	528	الإجمالي

Raimah

Hospital	Others أخرى			Fire gun طلقات نارية			Burns حروق			Food تسمم غذائي			حوادث سقوط			Incidental حوادث جنائية			حوادث مرورية			المستشفى
	Ch. أطفال	F نساء	M رجال	Ch. أطفال	F نساء	M رجال	Ch. أطفال	F نساء	M رجال	Ch. أطفال	F نساء	M رجال	Ch. أطفال	F نساء	M رجال	Ch. أطفال	F نساء	M رجال	Ch. أطفال	F نساء	M رجال	
Al Masjedain	11	10	94	0	0	7	10	75	60	61	45	35	8	0	0	0	9	21	0	0	0	مستشفى المسجدين
Al Tholaia	0	0	0	1	0	6	10	0	5	5	2	9	0	13	23	1	12	31	2	0	13	مستشفى التلايا
Al Methaq	0	0	0	0	0	0	18	20	5	0	0	0	0	0	0	0	0	0	0	0	0	مستشفى الميثاق
Total	11	10	94	1	0	13	38	95	70	66	47	44	8	13	23	1	21	52	2	0	13	الإجمالي

Al Baida'a

البيضاء

Hospital	Others أخرى			Gun fires طلقات نارية			Burns حروق			Food تسمم غذائي			حوادث سقوط			Incidental حوادث جنائية			حوادث مرورية			المستشفى Hospital
	Ch. أطفال	F نساء	M رجال	Ch. أطفال	F نساء	M رجال	Ch. أطفال	F نساء	M رجال	Ch. أطفال	F نساء	M رجال	Ch. أطفال	F نساء	M رجال	Ch. أطفال	F نساء	M رجال	Ch. أطفال	F نساء	M رجال	
Al Thawra	0	7	28	0	0	9	0	8	20	0	4	6	0	16	79	0	16	142	0	37	176	م/ الثورة العام
Radaa Hosp.	0	674	1090	0	0	37	0	105	81	0	61	104	0	27	69	0	22	59	0	49	104	م/رداع المركزي
Al Nasifah Rural Hosp.	0	0	0	0	0	0	0	44	61	0	5	3	0	4	6	0	0	0	0	0	0	م/ الناصفه الريفي
Mukiras Rural Hosp	0	12	48	48	0	0	0	12	2	0	1	2	0	8	18	0	1	3	0	0	0	م/ مكيراس الريفي
Radman Rural Hosp	0	114	112	0	3		0	3	2	0	1	10	0	19	8	0	4	14	0	1	2	م/ ردمان الريفي
Sara'a Al Ghonaim Rural Hosp	0	15	19	0	0	0	0	18	16	0	5	4	0	0	0	0	0	0	0	0	0	م/ سارح الغنيم
Ala'arsh Rural Hosp	0	19	24	0	0	0	0	19	12	0	8	18	0	4	16	0	1	2	0	0	0	م/ العرش الريفي
Total	0	681	1118	48	0	46	0	113	101	0	65	110	0	43	148	0	38	201	0	86	280	Total الإجمالي

تعتبر العمليات من الأنشطة الرئيسية للمستشفيات سواء المرجعية أو العامة وقد قسمة العمليات إلى ثلاثة أقسام عمليات كبرى ومتوسطه وصغرى وبالنسب 43 % و 24 % و 33 % على التوالي .

تحتل أمانة العاصمة المرتبة الأولى في نسبة العمليات الجراحية الكبرى حيث تصل إلى 55 % من إجمالي عدد العمليات الجراحية الكبرى تليها محافظة تعز و أب و حضرموت الساحل بالنسب 0.08% و 0.07% و 0.06% .

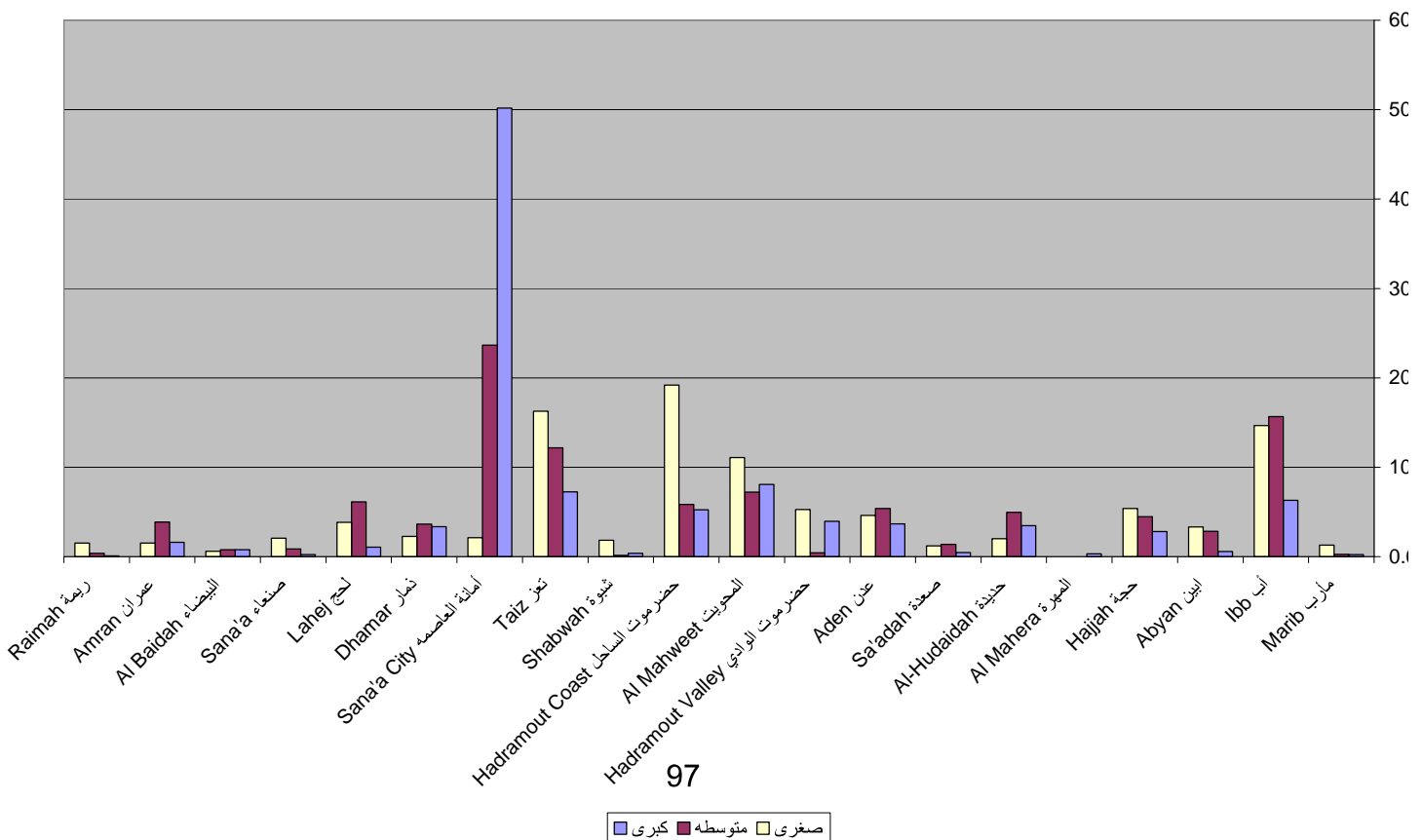
فيما يخص العمليات المتوسطة تترتب المحافظات على النحو التالي أمانة العاصمة بنسبة 25% ثم إب بنسبة 17 % ثم تعز بنسبة 13% ثم عدن بنسبة 0.06% .

العمليات الصغرى تتركز في كل من حضرموت الساحل و تعز و أب بنسبة 21% و 18% و 16% على التوالي .

تتفاوت نسب العمليات الجراحية على بقية المحافظات من كبرى ومتوسطة وصغرى، ماعدا محافظة المهرة التي لم يتوفر فيها أي نشاط للعمليات سوى الكبرى و وهذا يمثل عبئاً على المحافظات المجاورة والعاصمة .

مع أن محافظة عدن مستشفياتها مجهزة فإن عدد العمليات الجراحية يمثل نسبة ضئيلة مقارنة بعدد المحافظات التي تخدمها هذه المستشفيات ووفرة التخصصات الجراحية في هذه المستشفيات .

نسبة العمليات حسب المحافظات للعام 2008



التقرير السنوي للعمليات الجراحية في مستشفيات المحافظات للعام 2008
Annual Report of Operational Surgeries during 2008

Sana'a City

المحافظة : الامانة

Facility Name	الاجمالي Total	صغري Minor	متوسطة medium	كبري Major	اسم المرفق
Al Thawra	26216	0	0	26216	الثورة
Al-kuwait	6499	814	4084	1601	الكويت
Algomhori	5046	0	3319	1727	الجمهوري
Alsabaeen	3347	194	652	2501	السبعين
Police Hospital	0	0	0	0	الشرطة
Total	41108	1008	8055	32045	الاجمالي

Sana' a

محافظة : صنعاء

Facility Name	الاجمالي Total	صغري Minor	متوسطة medium	كبري Major	اسم المرفق
26 Sep Hosp.	194	82	14	98	26 سبتمبر- متنة
Mohammed aldrah	1006	857	124	25	الشهيد محمد الدرة
Dhula'a	212	39	157	16	ضلاع همدان
Total	1412	978	295	139	الاجمالي

Abyan

محافظة عدن

Facility Name	الاجمالي Total	صغري Minor	متوسطة medium	كبري Major	المستشفى
Al Jomhoria	2823	600	1007	1216	الجمهورية التعليمي
A Wahda	2087	1132	0	955	الوحدة التعليمي
22-May	1456	461	831	164	مايو 22
Total	6366	2193	1838	2335	الاجمالي

في وضع مستشفى عدن *
ترميم

Taiz

محافظة : تعز

Facility Name	الاجمالي Total	صغري Minor	متوسطة medium	كبري Major	اسم المرفق
Al Jamhori	2568	596	938	1034	الجمهوري العام
Al Thawra	4884	1568	959	2357	الثورة العامة
Al Sewaidi	305	1334	-	-	السويدي
khalifah	1810	483	1027	300	خليفة العامة
Ata'aon Hosp.	4771	3440	706	625	م/التعاون
Al-Rahedah	754	119	353	282	الراهدة
Al Mouk	278	195	61	22	مستشفى المخا
Derma&Genital diseases	126	20	105	1	الامراض الجلدية والتناسلية
Total	15496	7755	4149	4621	الاجمالي

Al-Hudaidah

محافظة الحديدة

Facility Name	الاجمالي Total	صغري Minor	متوسطة medium	كبري Major	أسم المرفق
Al Thwara	1302	251	409	642	الثورة
Al Ulufi	1637	167	587	883	العلفي
Alsalkhana	244	79	58	107	السلخانة
Zabeed	477	143	254	80	زبيد
Beet Alfaqee	268	84	178	6	بيت الفقية
Bagel	609	73	63	473	باجل
Almansouriah	198	63	113	22	المنصورية
Alohaya	10	9	1	0	للحية
Alzuhra	112	91	20	1	الزهرة
Total	4857	960	1683	2214	الاجمالي

Lahej

محافظة : لحج

Facility Name	الاجمالي Total	صغري Minor	متوسطة medium	كبري Major	أسم المرفق
Ibn Khaldoon	2591	627	1449	515	ابن خلدون
Al-what	44	11	0	33	الوھط
Radfan	214	0	214	0	ردفان
October	1251	912	284	55	اكتوبر
Al-salam	0	0	0	0	السلام
Al-Had	437	262	123	52	الحد
Toor Al-Baha	51	13	22	16	طور الباحة
Total	4588	1825	2092	671	الاجمالي

Ibb

محافظة : أب

Facility Name	الاجمالي Total	صغري Minor	متوسطة medium	كبري Major	أسم المرفق
Al-Thawra	2439	548	392	1499	الثوره
Naser	1063	850	174	39	ناصر
Al Shaheed	816	329	314	173	الشهيد
Jebbla	8722	2222	4290	2210	جبله
MCH center	0	0	0	0	الأمومة
Al- Odain	1325	1149	112	64	العدين
Mozahen	165	108	57	0	المزاحن
Alqaedah	1518	1478	0	40	القاعدة
Dhessofal	146	146	0	0	ذي السفال
Rehab alqafir	155	155	0	0	رحاب القفر
Modhekharah	143	143	0	0	مديخرة
Alwazerah Hosp.	113	95	18	0	الوزيرة
Total	16349	6985	5339	4025	الاجمالي

Abyan

محافظة : أبين

Facility Name	الاجمالي Total	صغري Minor	متوسطة medium	كبري Major	أسم المرفق
Alrazi	687	103	397	187	الرازي العام
Loader	626	64	420	142	لودر
Zonjbar	5	5	0	0	زنجبار
Moudia	73	26	21	26	مودية
Rusod	132	29	94	9	رصد
Ahwar	1396	1362	34	0	أحور
Total	2919	1589	966	364	الاجمالي

Dhamar

محافظة : ذمار

Facility Name	الاجمالي Total	صغري Minor	متوسطة medium	كبري Major	أسم المرفق
Dhamar	2218	552	504	1162	ذمار العام
Alwahda	1877	222	691	964	الوحدة الجامعي
Alsharq	189	189	0	0	مدينة الشرق
Alwahda	8	8	0	0	الوحدة
26 September	90	42	40	8	سبتمبر 26
T.B Center	8	8	0	0	الدرن
Rosabah	61	61	0	0	مستشفى رصابه
Total	4451	1082	1235	2134	الاجمالي

Shabwa

محافظة : شبوة

Facility Name	الاجمالي Total	صغري Minor	متوسطة medium	كبري Major	أسم المرفق
Ein	158	158	0	0	عين
Arma'a	25	25	0	0	عرماء
Nesab	99	99	0	0	نصاب
AlSa'aheed	300	261	15	24	الصعيد
Osailan	292	276	16	0	عسيلان
Maifa'ah	287	50	15	222	ميفعة
Total	1161	869	46	246	الاجمالي

Hajja

محافظة حجة

Facility Name	الاجمالي Total	صغري Minor	متوسطة medium	كبرى	أسم المرفق
Hajja	1254	563	310	381	حجه
Aljumhori	2407	975	945	487	المستشفى الجمهوري
Hardh	1172	338	125	709	حرض
Al Mahabsha	412	162	103	147	المحابشة
Qafl Shammr	511	405	38	68	قفل شمر
Abss HC	119	119	0	0	عبس
Total	5875	2562	1521	1792	الاجمالي

Hadhramout Vally

حضرموت الوادي

Facility Name	الاجمالي Total	صغري Minor	متوسطة medium	كبري Major	أسم المرفق
Sayoon	2603	1288	42	1273	سنيون العام
Al Qatn	869	240	0	629	القطن العام
Tareem	704	345	6	353	تريم
Shebam	511	240	0	271	شبهام
Horah	115	112	3	0	حورة
Hareedha	387	290	97	0	حريضة
Total	5189	2515	148	2526	الاجمالي

Hadhramout Coast

محافظة حضرموت الساحل

Facility Name	الاجمالي Total	صغري Minor	متوسطة medium	كبري Major	أسم المرفق
Ibn Sina	6217	4316	667	1234	ابن سينا
MCH Almukala	902	0	0	902	المكلا للامومة والطفولة
Al Shehr	4557	3718	0	839	الشحر
Jeel Bawazeer	302	210	92	0	غيل باوزير
Al Hamy HC	168	168	0	0	مستشفى الحامي
Al Haje	1006	0	948	58	الحجي
Reda Sharqia	166	0	9	157	الريدة الشرقية
Al Dees Sharqia	324	0	268	56	الديس الشرقية
Al qeera	451	391	0	60	القويرة
Al lanena HC	156	152	4	0	مركز صحي الجنيبة
Hadebo	238	191	0	47	حديبو
Total	14487	9146	1988	3353	الاجمالي

Sadah

صدعة

Facility Name	الاجمالي Total	صغري Minor	متوسطة medium	كبري Major	أسم المرفق
Al Jomhory	1085	374	410	301	المستشفى الجمهوري
AL Talh	258	198	60	0	مستشفى الطلح
Total	1343	572	470	301	الاجمالي

Al Mahweet

محافظة المحويت

Facility Name	الاجمالي Total	صغري Minor	متوسطة medium	كبري Major	أسم المرفق
Al Jamhori	2145	668	1225	252	الجمهوري
Total	2145	668	1225	252	الاجمالي

Almahrah

المهرة

Facility Name	الاجمالي Total	صغري Minor	متوسطة medium	كبري Major	أسم المرفق
Alghedhah	197	0	0	197	الغيضة

Amran

م/عمران

Facility Name	الاجمالي Total	صغري Minor	متوسطة medium	كبري Major	أسم المرفق
Amran	2608	374	1222	1012	عمران العام
Khmer	2608	405	126	21	م/السلام خمر
Total	5216	779	1348	1033	الاجمالي

Raimah

ريمة

Facility Name	الاجمالي Total	صغري Minor	متوسطة medium	كبري Major	أسم المرفق
Al-Thulaia Jabeen	692	588	59	45	الثلايا الجبين
Bilad Al-Ta'am	60	60	0	0	بلاد الطعام
Al-Masjed soflia	154	80	64	10	المسجد بالسفلية
Total	906	728	123	55	الاجمالي

Marib

محافظة مارب

Gov	الاجمالي Total	صغري Minor	متوسطة medium	كبري Major	المحافظة
Gov. Hospital	843	609	84	150	مارب

Al Baidah

محافظة البيضاء

Facility Name	الاجمالي Total	صغري Minor	متوسطة medium	كبري Major	أسم المرفق
Al Thawra	437	82	164	191	م الثورة
Radaa Hosp.	607	207	99	301	م رداع المركزي
Total	1044	289	263	492	الاجمالي

Al-dhal'a

الضالع

Facility Name	الاجمالي Total	صغري Minor	متوسطة medium	كبري Major	أسم المرفق
Al Naser	304	9	196	99	م- النصر الضالع
Al Shuhad'a Al Thalatha	1168	1168	0	0	م / الشهداء الثلاثة
Qa'atabah	68	68	0	0	فقطبة
Jaban	64	64	0	0	جين
Total	1604	1309	196	99	الاجمالي

نوعية الأمراض التي تم تسجيلها في المستشفيات والمراكز الوحدات الصحية قامت الإدارة العامة بتصنيفها وفق لتصنيف الدولي للأمراض ICD-10 لمعرفة نوعية الأمراض لكل محافظة بحسب الفئات العمرية ولكن للأسف لم يتم عمل هذا التصنيف لكل المحافظات لعدم توفر البيانات الخاصة بذلك في المحافظات التالية صنعاء و الحديدة و لحج و تعز و المحويت بل ارسل البيانات اجمالي لكل مرض كذلك عدم قيام عدد كبير من المستشفيات الكبيرة بعملية التصنيف أو على الأقل موافقتنا بعدد المرضى بحسب التشخيص إما لعدم توفر الكادر أو لايوجد كادر إحصائي مؤهل لهذه العملية التي تعتبر أساس لتأسيس خارطة الأمراض على مستوى المحافظة والمديرية وعلى مستوى الجمهورية والتي نتمنى اصدارها في القريب العاجل.

تتميز كلا من عمران و ذمار و حضرموت الوادي بتوفير بيانات عن الأمراض بأستخدام التصنيف الدولي للأمراض لكل من المستشفيات الموجودة في المحافظة، وتعتبر محاولة جيدة من قبل المحافظات لتصنيف الأمراض مع العلم أنه لأبد من تدريب الكوادر الإحصائية على عملية التصنيف لأنها جزء من عملية المراقبة والتقييم لعمل المستشفيات والمراكز وجودة الخدمات التي تقدم للمواطنين.

عند الكلام عن مستشفى الثورة العام وصلتنا بيانات عدد 51746 مريض بحسب التصنيف الدولي للأمراض ويتميز بوجود كادر متخصص لذلك ، غير أن بيانات العيادات الخارجية للمستشفى يصل عدد المترددين عليها إلى أكثر من 506536 مريض بمعدل يصل يومياً إلى أكثر من 1500.

من العام القادم سوف لا نألوا جهداً في إدخال عملية التصنيف إلى حيز الوجود في أغلب المستشفيات الكبيرة ومستشفيات المحافظات من خلال التدريب وإعداد قوائم بالأمراض الأكثر انتشاراً على مستوى المرافق لتسهيل عملية التصنيف.

التقرير السنوي لحالات الأمراض المسجلة في المستشفى الثوره في محافظة الامانة العاصمة لعام 2008

Diseases	New Cases .No عدد الحالات الجديدة													الامراض	م	
	اجمالي الحالات cases of			+45		45-15		14-5		4-1		اقل من سنة				
	الاجمالي	اناث F	ذكور M	اناث F	ذكور M	اناث F	ذكور M	اناث F	ذكور M	اناث F	ذكور M	اناث F	ذكور M			
Typhoid and Paratyphoid	1	-	-	-	-	-	-	-	-	-	-	-	-	-	حمى التيفود والباراتييفوديه	A01
Viral and other unspecified intestinal infection	2	-	-	-	-	-	-	-	-	-	-	-	-	-	عدوى الامعاء الناجمة عن كائنات عضوية اخرى وفيروسية	A08
Unspecified intestinal infection	109	-	-	-	-	-	-	-	-	-	-	-	-	-	عدوى غير محددة بالامعاء	A05
Respiratory tuberculosis bacteriologically conformed	171	-	-	-	-	-	-	-	-	-	-	-	-	-	السل التنفسي المؤكد بالفحص الجرثومي والنسجي	A15
Tuberculosis of nervuos system	15	-	-	-	-	-	-	-	-	-	-	-	-	-	تدرن الجهاز العصبي	A17
Tuberculosis of other organs	30	-	-	-	-	-	-	-	-	-	-	-	-	-	سل اعضاء الجسم الاخرى	A18
Miliary tuberculosis	8	-	-	-	-	-	-	-	-	-	-	-	-	-	سل الدخني	A19
Other tetanus	2	-	-	-	-	-	-	-	-	-	-	-	-	-	اشكال اخرى من الكزاز	A35
whooping cough	1	-	-	-	-	-	-	-	-	-	-	-	-	-	الشاهوق السعال الديكي	A37
Septicaemia	326	-	-	-	-	-	-	-	-	-	-	-	-	-	تسمم دموي	A40
Other bacterial diseases	5	-	-	-	-	-	-	-	-	-	-	-	-	-	امراض جرثومية (بكتيرية) اخرى	A48
Acute Hepatitis A	5	-	-	-	-	-	-	-	-	-	-	-	-	-	التهاب الكبد الالفي الحاد	B15
Acute hepatitis B	167	-	-	-	-	-	-	-	-	-	-	-	-	-	التهاب الكبد البائي	B16
Other acute viral heptaitis	195	-	-	-	-	-	-	-	-	-	-	-	-	-	انواع اخرى من التهاب الكبد الفيروسي الحاد	B17
Unspecified viral Hepatitis	7	-	-	-	-	-	-	-	-	-	-	-	-	-	التهاب الكبد الفيروسي غير المحدد	B19
Unspecified (HIV disease)	8	-	-	-	-	-	-	-	-	-	-	-	-	-	مرض غير محدد تسبب عن فيروس الايدز	B23
Candidiasis		-	-	-	-	-	-	-	-	-	-	-	-	-	داء المبيضات الكانديديا	B37
Mycetoma, unspecified mycosis	5	-	-	-	-	-	-	-	-	-	-	-	-	-	فطروم ورم فطوري	B47
Plasmodium falciparum malaria	29	-	-	-	-	-	-	-	-	-	-	-	-	-	ملاريا (المتصورات المنجليه)	B50
Other paracitologically confirmed malaria	62	-	-	-	-	-	-	-	-	-	-	-	-	-	انواع اخرى من البرداء مثبتة طفيلياتيا	B53
Leishmaniasis	14	-	-	-	-	-	-	-	-	-	-	-	-	-	داء الليشمانيا	B55
Schistosomiasis(Bilharziasis)	3	-	-	-	-	-	-	-	-	-	-	-	-	-	داء البلهارسيا	B56
Echinococcosis (Hydiated cyct)	86	-	-	-	-	-	-	-	-	-	-	-	-	-	الايكنوكوكية (داء المكورات المشوكة - القنفذية)	B67
Ascariasis	1	-	-	-	-	-	-	-	-	-	-	-	-	-	داء الصفر - الاسكارس	B77
Sequelae of infectious and parasitic diseases	1	-	-	-	-	-	-	-	-	-	-	-	-	-	عقاييل الآثار المتأخرة للأمراض المعوية الطفيلية	B82
Malignant neoplasms of lip,oral cavity,&pharynx	13	-	-	-	-	-	-	-	-	-	-	-	-	-	الاورام الخبيثة بالشفة والتجويف الفمي والبلعوم	C00-C14
Malignant neoplasms of digestive organs	113	-	-	-	-	-	-	-	-	-	-	-	-	-	الاورام الخبيثة بالجهاز الهضمي	C21-26
Malignant neoplasms of respiratory & intrathoracic organs	28	-	-	-	-	-	-	-	-	-	-	-	-	-	الاورام الخبيثة بالجهاز التنفسي	C30-39
Malignant neoplasms of bone,& articular cartilage	4	-	-	-	-	-	-	-	-	-	-	-	-	-	الاورام الخبيثة بالعظام والغضاريف	C40-C44
Melanoma & other malignant neoplasm of skin	3	-	-	-	-	-	-	-	-	-	-	-	-	-	الملائوم (الورم الملاني) الاورام الخبيثة بالجلد	C43-C44
Malignant neoplasm of mesothelial & soft tissue	10	-	-	-	-	-	-	-	-	-	-	-	-	-	الاورام الخبيثة بالانسجة المتوسطة والرخوة	C54-C49
Malignant neoplasm of breast	27	-	-	-	-	-	-	-	-	-	-	-	-	-	الاورام الخبيثة بالثدي	C50
Malignant of female genital organs	28	-	-	-	-	-	-	-	-	-	-	-	-	-	الاورام الخبيثة بالاعضاء التناسلية للانثى	C51-C58
Malignant of male genital organs	16	-	-	-	-	-	-	-	-	-	-	-	-	-	الاورام الخبيثة بالاعضاء التناسلية للذكر	C60-C63
Malignant neoplasm of urinary tract	18	-	-	-	-	-	-	-	-	-	-	-	-	-	الاورام الخبيثة بالجهاز البولي	C64-C68

التقرير السنوي لحالات الأمراض المسجلة في المستشفى الثوره في محافظة الامانة العاصمة لعام 2008

Diseases	New Cases .No عدد الحالات الجديدة												الامراض	م	
	اجمالي الحالات		+45		45-15		14-5		4-1		اقل من سنة				
	الاجمالي	اناث F	ذكور M	اناث F	ذكور M	اناث F	ذكور M	اناث F	ذكور M	اناث F	ذكور M	اناث F			ذكور M
Malignant neoplasm of eye ,brain & parts of central nervous system	10	-	-	-	-	-	-	-	-	-	-	-	-	الاورام الخبيثة بالعين والدماغ واجزاء اخرى من الجهاز العصبي المركزي	C69-72
Malignant neoplasm of thyroid & other endocrine glands	14	-	-	-	-	-	-	-	-	-	-	-	-	الاورام الخبيثة بالغدة الدرقية والغدد الصماء	C-73-C75
Malignant neoplasm of lymphoid haematopoietic & related tissue	305	-	-	-	-	-	-	-	-	-	-	-	-	الاورام الخبيثة بالانسجة اللمفية	C81-C96
Benign Neoplasms	204	-	-	-	-	-	-	-	-	-	-	-	-	الاورام الحميدة	D10-D36
Neoplasms of uncertain behavior	53	-	-	-	-	-	-	-	-	-	-	-	-	اورام ذات سلوك (تصرف) غير مؤكد أو غير معروف	D37-D48
Nutritional Anaemias	20	-	-	-	-	-	-	-	-	-	-	-	-	فقر الدم التغذوي	D50 -D53
Heaemolytic anaemias	42	-	-	-	-	-	-	-	-	-	-	-	-	فقر الدم الانحلالي	D55- D59
Aplastic and other anaemias	169	-	-	-	-	-	-	-	-	-	-	-	-	فقر الدم اللاتكوني(اللاتسجي) وأنواع أخرى من فقر الدم	D60- D64
Coagulation defects, purpura, and other hemorrhagic conditions	93	-	-	-	-	-	-	-	-	-	-	-	-	عيوب تخثر الدم والفرقية والحلات النزفية الأخرى	D65- D69
Other diseases of blood and blood forming organs	27	-	-	-	-	-	-	-	-	-	-	-	-	الامراض الأخرى للدم ولأعضاء تكوين الدم	D70- D77
Certain conditions involving the immune mechanism	9	-	-	-	-	-	-	-	-	-	-	-	-	اضطرابات معينة تكشف آلية المناعة	D80 -D89
Disorders of Thyroid gland	109	-	-	-	-	-	-	-	-	-	-	-	-	اضطرابات الغدة الدرقية	E01
Diabetes mellitus	1030	-	-	-	-	-	-	-	-	-	-	-	-	داء السكري	E10
Other diseases of glucose regulation and pancreatic internal	9	-	-	-	-	-	-	-	-	-	-	-	-	اضطرابات أخرى في الإفراز الداخلي للبنكرياس	E15- E16
Disorders of other endocrine glands	31	-	-	-	-	-	-	-	-	-	-	-	-	اضطرابات الغدد الصماء الأخرى	E20- E35
Malnutrition	7	-	-	-	-	-	-	-	-	-	-	-	-	سوء التغذية	E40
Other nutritional deficiencies	8	-	-	-	-	-	-	-	-	-	-	-	-	انواع أخرى من النقص التغذوي	E50- E64
Metabolic disorders	97	-	-	-	-	-	-	-	-	-	-	-	-	اضطرابات الاستقلاب	E70- E90
Organic,including symptomatic,mental disorders	52	-	-	-	-	-	-	-	-	-	-	-	-	الاضطرابات العقلية و العضوية بما في ذلك الاضطرابات الاعراضية	F10
Schizophrenia, Schizotypal and delusional disorders	188	-	-	-	-	-	-	-	-	-	-	-	-	الفصام (انقسام الشخصية) والاضطرابات فصامية النمط والاضطرابات التوهمية	F20-29
Mood (affective) Disorders	100	-	-	-	-	-	-	-	-	-	-	-	-	الاضطرابات المزاجية الوجدانية	F30-F39
Infalmmatory diseases of the Central Nervous System	24	-	-	-	-	-	-	-	-	-	-	-	-	الامراض الالتهابية بالجهاز العصبي المركزي	G00- G09
Systemic atrophies primarily effecting the central nervous system	9	-	-	-	-	-	-	-	-	-	-	-	-	ضمورات جهازية(مجموعية) تشمل الجسم كله	G10- G13
Extrapyramidal and movement disorders	4	-	-	-	-	-	-	-	-	-	-	-	-	الاضطرابات خارج السبيل الهرمي	G20-G26
Other degenerative diseases of the nervous system	19	-	-	-	-	-	-	-	-	-	-	-	-	الامراض التنكسية (الانحلالية) الأخرى	G30- G32
Demyelinated diseases of the nervous system	24	-	-	-	-	-	-	-	-	-	-	-	-	الامراض المزيلة للنخاعين (للميلين)	G35- G37
Episodic and parotysmal disorders	104	-	-	-	-	-	-	-	-	-	-	-	-	الاضطرابات النوانبية(العرضية) والانتباية(الدورية)	G40- G47
Nerve, Nerve root and plexus disorders	29	-	-	-	-	-	-	-	-	-	-	-	-	اضطرابات في الاعصاب (الاعصاب الطرفية)	G50- G59
Polyneuropathies and other disorders of the peripheral nervous system	28	-	-	-	-	-	-	-	-	-	-	-	-	الاعتلالات بأعصاب متعددة والاضطرابات الأخرى	G60- G64
Diseases of myoneural junction and muscles	9	-	-	-	-	-	-	-	-	-	-	-	-	امراض الموصل العضلي العصبي وأمراض العضلات	G70- G73

التقرير السنوي لحالات الأمراض المسجلة في المستشفى الشوره في محافظة الامانة العاصمة لعام 2008

Diseases	New Cases .No عدد الحالات الجديدة												الامراض	م	
	اجمالي الحالات		+45		45-15		14-5		4-1		اقل من سنة				
	الاجمالي	اناث F	ذكور M	اناث F	ذكور M	اناث F	ذكور M	اناث F	ذكور M	اناث F	ذكور M	اناث F			ذكور M
Cerbral palsy and other paralytic syndromes	154	-	-	-	-	-	-	-	-	-	-	-	-	الشلل المخي والمتلازمات الشللية الأخرى	G80- G83
Other disorders of the nervous system	163	-	-	-	-	-	-	-	-	-	-	-	-	الاضطرابات الأخرى بالجهاز العصبي	G90- G99
Diseases of the eye & adnexa	830	-	-	-	-	-	-	-	-	-	-	-	-	امراض العين وملحقاتها	H00- H59
Diseases of external ear	4	-	-	-	-	-	-	-	-	-	-	-	-	اضطرابات الأذن (الخارجية)	H60-H62
Diseases of the middle ear & mostoid	373	-	-	-	-	-	-	-	-	-	-	-	-	اضطرابات بالأذن الوسطى	H65-H75
Other disorders of ear	8	-	-	-	-	-	-	-	-	-	-	-	-	اضطرابات أخرى بالأذن	H90- H95
Acute rheumatic fever	14	-	-	-	-	-	-	-	-	-	-	-	-	الحمى الروماتيزمية الحادة	I01
Chronic rheumatic heart diseases	1131	-	-	-	-	-	-	-	-	-	-	-	-	امراض القلب الروماتيزية المزمنة	I05
Hypertensive diseases	933	-	-	-	-	-	-	-	-	-	-	-	-	امراض ارتفاع ضغط الدم	I10
Ishaemic Heart diseases	2534	-	-	-	-	-	-	-	-	-	-	-	-	الامراض القلب الاقفارية(الاسكيميا)	I20
Pulmonary Heart diseases and diseases of pulmonary circulation	588	-	-	-	-	-	-	-	-	-	-	-	-	أمراض الدورة الدموية الرئوية وأمراض القلب الرئوية	I26- I28
Other forms of Heart Diseases	1306	-	-	-	-	-	-	-	-	-	-	-	-	أشكال أخرى لامراض القلب	I30- I52
Cerebrovascular Diseases	1106	-	-	-	-	-	-	-	-	-	-	-	-	الأمراض الدماغية الوعائية (أوعية المخ)	I60- I69
Diseases of arteries, arterioles and capillaries	310	-	-	-	-	-	-	-	-	-	-	-	-	أمراض الشريين والشعيرات الدموية	I70- I79
Diseases of veins, lymphatic vesseles, and lymph nodes	438	-	-	-	-	-	-	-	-	-	-	-	-	أمراض الأوردة والأوعية اللمفاوية والغدد اللمفاوية	I80- I89
Other and Unspecified disorders of the circulatory system	4	-	-	-	-	-	-	-	-	-	-	-	-	الاضطرابات الأخرى والغير محددة بالجهاز الدوري	I95- I99
Acute upper respiratory infections	15	-	-	-	-	-	-	-	-	-	-	-	-	عدوى حادة بالجهاز التنفسي العلوي	J00- J06
Influenza and pneumonia	306	-	-	-	-	-	-	-	-	-	-	-	-	الانفلونزا والالتهاب الرئوي	J10- J18
Other acute lower respiratory infections	9	-	-	-	-	-	-	-	-	-	-	-	-	عدوى حادة أخرى بالجهاز التنفسي السفلي	J20- J22
Other diseases of upper respiratory tract	1689	-	-	-	-	-	-	-	-	-	-	-	-	الامراض الأخرى بالجهاز التنفسي العلوي	J30- J39
Chronic lower respiratory diseases	340	-	-	-	-	-	-	-	-	-	-	-	-	الامراض المزمنة بالجهاز التنفسي السفلي	J40- J47
Lung diseases due to external agents	76	-	-	-	-	-	-	-	-	-	-	-	-	أمراض الرئة الناجمة عن عوامل خارجية	J60- J70
Other respiratory diseases princpally affecting the interstitium	259	-	-	-	-	-	-	-	-	-	-	-	-	أمراض تنفسية أخرى تصيب بصفة رئيسية النسيج الخلالي	J80- J84
Supporative and Necrotic conditions of lower resp. tract	66	-	-	-	-	-	-	-	-	-	-	-	-	حالات التقيح والنخر بالجهاز التنفسي السفلي	J85, J86
Other diseases of plura	232	-	-	-	-	-	-	-	-	-	-	-	-	الامراض الأخرى بالجنبه (البلورا)	J90- J94
Other diseases oh respiratory system	513	-	-	-	-	-	-	-	-	-	-	-	-	أمراض الجهاز التنفسي الأخرى (فشل تنفسي، مرض تنفسي)	J95- J99
Diseases of oral cavity , salivary &jaws	60	-	-	-	-	-	-	-	-	-	-	-	-	امراض التجويف الفمي والغدد اللعابية والفكين	K00- K14
Diseases of oesophagus, stomach, and duodenum	158	-	-	-	-	-	-	-	-	-	-	-	-	أمراض المريء والمعدة والاثني عشر	K20- K31
Diseases of Appendix	829	-	-	-	-	-	-	-	-	-	-	-	-	التهاب الزائدة الدودية	K35
Hernias	476	-	-	-	-	-	-	-	-	-	-	-	-	فتق بالتجويف البطني (الفتوق البطنية)	K40- K46
Noninfective enteritis and colitis	13	-	-	-	-	-	-	-	-	-	-	-	-	الالتهاب غير المعدي بالأمعاء والقولون	K50- K52
Other diseases of intestines	352	-	-	-	-	-	-	-	-	-	-	-	-	أمراض أخرى بالأمعاء	K55- K63
Diseases of Peritonum	123	-	-	-	-	-	-	-	-	-	-	-	-	أمراض الصفاق (البريتون)	K65- K67
Diseases of Liver	898	-	-	-	-	-	-	-	-	-	-	-	-	امراض الكبد	K70
Disorders of gall bladder, biliary tract, and pancreas	538	-	-	-	-	-	-	-	-	-	-	-	-	اضطرابات المرارة والقناة المرارية والبنكرياس	K80- K87
Other diseases of digestive system	74	-	-	-	-	-	-	-	-	-	-	-	-	الأمراض الأخرى بالجهاز الهضمي	K90- K93

التقرير السنوي لحالات الأمراض المسجلة في المستشفى الثوره في محافظة الامانة العاصمة لعام 2008

Diseases	New Cases .No عدد الحالات الجديدة												الامراض	م	
	اجمالي الحالات cases of		+45		45-15		14-5		4-1		اقل من سنة				
	الاجمالي	اناث F	ذكور M	اناث F	ذكور M	اناث F	ذكور M	اناث F	ذكور M	اناث F	ذكور M	اناث F			ذكور M
Diseases of the skin &subcutaneous tissue	112	-	-	-	-	-	-	-	-	-	-	-	-	امراض الجلد والتسيج الخلوي تحت الجلد	L01
Diseases of themusculoskeletal system &connectivetissue	78	-	-	-	-	-	-	-	-	-	-	-	-	امراض الجهاز العضلي الهيكلي والتسيج الضام	M01
Renal failure	2077	-	-	-	-	-	-	-	-	-	-	-	-	الفشل الكلوي	N17
Urolithiasis	996	-	-	-	-	-	-	-	-	-	-	-	-	التحصي البولي	N20- N23
Ectopic prgnancy	1097	-	-	-	-	-	-	-	-	-	-	-	-	حمل خارج الرحم	O00
Vascular Mole		-	-	-	-	-	-	-	-	-	-	-	-	الرحى العدارية (الحويصلي)	O01
Incomplete abortion		-	-	-	-	-	-	-	-	-	-	-	-	نواتج الاخصاب الاخرى غير الطبيعية	O02
Spontaneous abortion		-	-	-	-	-	-	-	-	-	-	-	-	اجهاض	O03
Hypertensive disorders in pregnancy	588	-	-	-	-	-	-	-	-	-	-	-	-	ارتفاع ضغط الدم المصاحب للحمل والولادة والنفاس	O10-O16
Maternal disorders predominantly related to prgnancy	175	-	-	-	-	-	-	-	-	-	-	-	-	اعتلالات اموميه ترتبط اساسا بالحمل	O20-O29
Complication of labour & delivery (January-June2007)	1721	-	-	-	-	-	-	-	-	-	-	-	-	رعاية الامومة المرتبطة بالجنين والجوف السلوي ومشاكل محتملة للولادة	O30- O48
Complication related to the puerperium	2512	-	-	-	-	-	-	-	-	-	-	-	-	مضاعفات الوضع (المخاض) والولادة	O60- O75
single spentaneous delivery	9099	-	-	-	-	-	-	-	-	-	-	-	-	ولادة مفردة	O80
Caesarean Section	2122	-	-	-	-	-	-	-	-	-	-	-	-	ولادة بالعملية القيصرية	O82
Multiple pregnancy	174	-	-	-	-	-	-	-	-	-	-	-	-	الحمل المتعدد	O84
Complications predominantley related to puerperium	84	-	-	-	-	-	-	-	-	-	-	-	-	مضاعفات تتعلق اساسا بالنفاس	O85- O92
Other obstetric conditions, not elsewhere classified	194	-	-	-	-	-	-	-	-	-	-	-	-	حالات اخرى متعلقة بالولادة وغير مصنفة بمكان اخر	O95- O99
Certain conditions originating in the perinatal period	2125	-	-	-	-	-	-	-	-	-	-	-	-	حالات معينة تنشأ في الفترة حوالي الولادة	P00- P96
Congenital malformations & chromosomal abnormalities	1263	-	-	-	-	-	-	-	-	-	-	-	-	التشوهات والعاهات(الكروموزميه) الخلقية	Q00- Q99
Symptoms, signs and abnormal clinical and laboratory findings, not elsewhere classified	1214	-	-	-	-	-	-	-	-	-	-	-	-	الاعراض والعلامات والنتائج السريرية والمخبرية الشاذة التي لم تصنف في مكان اخر	R00- R99
Injury, Poisoning, and certain other consequences of external causes	3976	-	-	-	-	-	-	-	-	-	-	-	-	الاصابات والتسممات	S00- T98
Extrnal causes of morbidity (Accidents)	77	-	-	-	-	-	-	-	-	-	-	-	-	الاسباب الخارجية للمرض (الحوادث)	V01- X95
Factors influencing health status and contact with health services	800	-	-	-	-	-	-	-	-	-	-	-	-	العوامل التي تؤثر في الحالة الصحية وفي الاتصال بالخدمات الصحية	Z00- Z13
Total	51746	-	-	-	-	-	-	-	-	-	-	-	-	الاجمالي	

التقرير السنوي لحالات الأمراض المسجلة في مستشفيات محافظة عدن للعام 2008

الاجمالي العام	New Cases .No عدد الحالات الجديدة												Diseases الأمراض	م
	اجمالي الحالات الجديدة Total of new cases		+45		45-15		14-5		4-1		اقل من سنة			
	F اناث	M ذكور	F اناث	M ذكور	F اناث	M ذكور	F اناث	M ذكور	F اناث	M ذكور	F اناث	M ذكور		
0	0	0	0	0	0	0	0	0	0	0	0	0	Cholera الكوليرا	A00
0	0	0	0	0	0	0	0	0	0	0	0	0	Paratyphoid Typhoid حمى التيفود والباراتيقيديه	A01
95	40	55	7	13	2	1	9	10	14	23	8	8	Shigellosis داء الشيغيليات (الشجيليه)دسنتاريا	A03
3216	1549	1667	668	607	331	388	217	252	177	241	156	179	intestinal infections specified other& Viral عدوى معويه فيروسيه	A08
10188	5595	4593	995	844	244	732	2302	576	1258	1500	796	941	gastroenteritis& Diarrhea الاسهالات	A09
303	96	207	71	160	6	14	9	12	9	19	1	2	Tuberculosis الدرن (السل)	A15-A19
3	1	2	0	0	0	0	0	0	1	0	0	2	Tetanus neonatorum كزاز حديثي الولادة	A33
0	0	0	0	0	0	0	0	0	0	0	0	0	Other tetanus اشكال اخرى من الكزاز(التيتانوس)	A35
2	0	2	0	0	0	2	0	0	0	0	0	0	Diphtheria الخناق (دفتيريا)	A36
66	31	35	0	0	5	5	8	5	11	13	7	12	whooping cough الشاهوق السعال الديكي	A37
129	63	66	8	11	38	25	4	4	9	22	4	4	measles الحصبة	B05
201	79	122	37	69	13	16	13	18	16	19	0	0	Acute hepatitis C التهاب كبدي فيروسي غير محدد	B17
2341	996	1345	630	722	94	194	115	184	115	193	42	52	Malaria الملاريا	B50-52
1	0	1	0	0	0	1	0	0	0	0	0	0	(Schistosomiasis(Bilharziasis داء البلهارسيا	B56
1816	965	851	423	258	149	166	128	139	178	240	87	48	Anemia فقر الدم	D50
2244	1238	1006	1180	941	29	27	19	26	10	8	0	4	Diabetes mellitus داء السكري	E10
518	262	256	120	94	27	35	27	23	73	83	15	21	somatoform disorders& Neurotic stress-related الاضطرابات العصبية	F40-48
296	124	172	84	122	6	8	7	10	14	18	13	14	Encephalitis التهاب الدماغ	G04
5546	3042	2504	2872	2294	82	110	52	65	30	25	6	10	adnexa& the eye Diseases of امراض العين وملحقاتها	H01
4835	2658	2177	2644	2167	11	10	3	0	0	0	0	0	Hypertensive diseases امراض ارتفاع ضغط الدم	I10
1160	545	615	432	510	26	35	22	24	53	36	12	10	Diseases Other forms of Heart أشكال أخرى لأمراض القلب	I30- I52
8810	4942	3868	1453	1148	491	543	734	763	1444	545	820	869	tract diseases of upper respiratory Other امراض اخرى بالجهاز التنفسي العلوي	J39
1759	1055	704	857	517	89	99	99	76	10	12	0	0	Dental caries تسوس اسنان	k02
6113	3844	2269	2958	1280	193	194	239	309	311	367	143	119	subcutaneous tissue& Diseases of the skin امراض الجلد والنسيج	L01
3021	1527	1494	1103	862	85	217	173	186	112	150	54	79	Diseases of genitourinary system امراض الجهاز التناسلي البولي	N01
55	29	26	15	6	0	0	0	0	14	20	0	0	labour Other obstructed ولادة معرقله لاسباب اخرى	O66
1575	629	946	91	160	48	93	100	136	230	297	160	260	Cough السعال	R05
2339	859	1480	536	1032	155	222	151	188	17	37	0	1	Injury واصابات و كسور	S01
3588	1425	2163	747	1204	283	380	210	351	154	186	31	42	corrosions & Burns الحروق وجروح	T20
63349	30850	32499	19665	19667	2973	3578	2553	2794	3239	3453	2420	3007	Others اخري	

التقرير السنوي لحالات الأمراض المسجلة في المجمعات الصحية في مديريات محافظة عدن للعام 2008

الاجمالي العام	New Cases .No عدد الحالات الجديدة												Diseases الأمراض	م
	اجمالي الحالات الجديدة Total of new cases		+45		45-15		14-5		4-1		اقل من سنة			
	F اناث	M ذكور	F اناث	M ذكور	F اناث	M ذكور	F اناث	M ذكور	F اناث	M ذكور	F اناث	M ذكور		
0	0	0	0	0	0	0	0	0	0	0	0	0	Cholera الكوليرا	A00
0	0	0	0	0	0	0	0	0	0	0	0	0	Paratyphoid Typhoid حمى التيفوئيد والباراتييفوئيد	A01
2433	1283	1150	433	246	228	231	250	263	225	244	147	166	Shigellosis داء الشيغيليات (الشيغيلية)دسنتاريا	A03
17556	9387	8169	4125	2397	845	911	1164	1354	2309	2478	944	1029	gastroenteritis& Diarrhea الاسهالات	A09
763	344	419	298	347	15	9	13	30	14	29	4	4	Tuberculosis الدرن (السل)	A15-A19
47	14	33	0	3	0	0	2	12	10	15	2	3	whooping cough الشاهوق السعال الديكي	A37
282	146	136	34	14	20	18	57	35	25	55	10	14	measles الحصبة	B05
229	99	130	27	37	7	13	29	43	35	37	1	0	Acute hepatitis C التهاب كبدي فيروسي غير محدد	B17
4192	2082	2110	1248	1324	298	225	231	309	205	134	100	118	Malaria الملاريا	B50-52
89	64	25	30	8	4	2	1	4	26	10	3	1	(Schistosomiasis(Bilharziasis داء البلهارسيا	B56
4015	2125	1890	1024	669	275	317	335	400	415	435	76	69	Unspecified intestinal أمراض الامعاء الطفيلية (التطفل المعوي) بدون تحديد	B82
3600	2413	1187	1702	517	205	139	206	231	228	224	72	76	parasitism فقر الدم	D50
5040	2949	2091	2879	2057	33	9	6	1	31	24	0	0	Anemia داء السكري	E10
1	0	1	0	1	0	0	0	0	0	0	0	0	Diabetes mellitus التهاب الدماغ	E10
7325	3505	3820	2414	1479	430	362	318	1670	262	218	81	91	Encephalitis امراض العين وملحقاتها	G04
9743	5609	4134	5360	3650	35	171	93	169	99	117	22	27	adnexa& the eye Diseases of امراض ارتجاع ضغط الدم	H01
172	94	78	87	64	1	3	2	2	3	7	1	2	Hypertensive diseases أشكال أخرى لأمراض القلب	I10
73486	37190	36296	17023	11254	4335	4922	6030	9374	7329	8000	2473	2746	Diseases Other forms of Heart أمراض أخرى بالقلب	I30- I52
8928	5585	3343	4097	2308	806	547	449	283	226	202	7	3	Other diseases of the الجهاز التنفسي	J95-J99
8523	4225	4298	2314	2297	517	473	578	702	658	673	158	153	system respiratory تسوس اسنان	k02
9896	6226	3670	5119	2591	399	498	365	258	273	258	70	65	Dental caries امراض الجلد والتسيج	L01
3612	1771	1841	694	660	173	170	237	290	439	485	228	236	subcutaneous tissue& Diseases of the skin امراض الجهاز التناسلي البولي	N01
2103	1151	952	656	334	117	130	181	262	182	214	15	12	Diseases of genitourinary system السعال	R05
10749	4326	6423	2145	3485	583	1029	877	1006	653	794	68	109	Cough اصابات و كسور	S01
85285	48577	36708	27712	16606	4795	5809	6439	5759	6174	5727	3457	2807	Injury الحروق وجروح	T20
													corrosions & Burns اخري	

التقرير السنوي الامراض المسجلة في مستشفيات محافظة اب 2008

عدد الحالات الجديدة .No New Cases													الأمراض	م
اجمالي الحالات cases		+45		45-15		14-5		4-1		اقل من سنة				
الاجمالي	اناث F	ذكور M	اناث F	ذكور M	اناث F	ذكور M	اناث F	ذكور M	اناث F	ذكور M	اناث F	ذكور M		
0	0	0	0	0	0	0	0	0	0	0	0	0	الكوليرا Cholera	A00
2500	1786	714	480	231	801	314	264	142	172	12	69	15	حمى التيفود والباراتيفودية Typhoid Paratyphoid	A01
366	211	155	42	33	96	51	33	32	21	24	19	15	داء الشيغيليات (الشجيرية)سنتاريا Shigellosis	A03
215	125	90	19	18	47	22	20	16	17	15	22	19	عدوى اخرى جرثومية بكتيرية infetions intestinal Other bacterial	A04
2624	1520	1104	270	99	474	309	291	364	272	200	213	132	داء الاميبات زحار اميبي Amoebiasis	A06
5480	3037	2443	637	377	850	269	515	455	474	673	561	669	الاسهالات gastroenteritis& Dirrhoea	A09
193	83	110	45	61	38	49	0	0	0	0	0	0	الدرن (السل) Tuberculosis	A15-A19
366	240	126	137	45	103	81	0	0	0	0	0	0	الزهري Syphilis	A52
1	1	0	0	0	0	0	0	0	0	0	1	0	الحصبة measles	B05
397	267	130	214	72	35	21	8	17	10	19	0	1	التهاب الكبد الالفي الحاد Acute Hepatitis A	B15
163	89	74	18	20	59	37	12	16	0	1	0	0	التهاب الكبد الباني Acute hepatitis B	B16
87	37	50	0	28	27	8	7	6	3	8	0	0	التكاف Mumps	B26
77	44	33	0	18	31	6	13	9	0	0	0	0	داء الليشمانيا Leishmaniasis	B55
1713	1030	683	162	218	395	108	268	131	114	132	91	94	انواع اخرى من فقر الدم Other anaemia	D64
1	1	0	0	0	0	0	0	0	0	0	1	0	الاضطرابات الأخرى في كريات الدم البيضاء Other disorders of white blood cells	D72
304	188	116	78	48	52	43	37	10	20	15	1	0	أمراض الطحال Diseases of spleen	D73
60	22	38	6	15	16	23	0	0	0	0	0	0	داء السكري Diabetes mellitus	E10
2917	1859	1058	317	63	256	124	288	403	574	274	424	194	سوء التغذية Malnutrition	E-40-46
25	10	15	0	0	0	0	3	5	5	5	2	5	امراض نقص التغذية nutritional deficiencies Other	E-63
7	4	3	0	0	0	3	4	0	0	0	0	0	الاضطرابات العقلية والسلوكية behavioural disorders& Mental	F00-09
41	35	6	3	2	29	3	3	1	0	0	0	0	الاضطرابات العصبية disorders somatoform& Neurotic stress-related	F40-48
6	2	4	0	0	2	4	0	0	0	0	0	0	اضطرابات شخصية وسلوكيات disorders Specific personality	F60-69
15	10	5	0	0	0	2	8	3	2	0	0	0	التخلف العقلي retrardation Mental	F70-79
19	6	13	6	0	0	2	0	10	0	1	0	0	التهاب سحايا لا بكتيري Nonbacterial meningitis	G03
303	203	100	76	35	69	48	58	17	0	0	0	0	الصرع Epilepsy	G-40
979	659	320	354	116	136	66	83	71	75	18	11	49	اضطرابات بالنوم Sleep disorders	G-47
5	2	3	0	0	0	0	0	1	0	1	2	1	اضطرابات بالجفن والجهاز الدمعي orbit&Disorder of eleid, lacrimal system	H00-H06
120	67	53	28	8	13	14	12	14	10	12	4	5	اضطرابات الملتحمة conjunctiva Disorders of	H10-H13
206	56	150	25	97	21	33	6	12	3	8	1	0	اضطرابات الصلبة والقرنية في العين of sclera ,cornea Disorders	H15-H22
93	19	74	16	41	3	25	0	7	0	1	0	0	اضطرابات عدسة العين Disorders of lens	H25-H28
41	23	18	5	8	18	10	0	0	0	0	0	0	اضطرابات المشيمية وشبكيه العين retina& choroid Disorders of	H30-H36
0	0	0	0	0	0	0	0	0	0	0	0	0	المياة الزرقاء Claucoma	H40-H42
0	0	0	0	0	0	0	0	0	0	0	0	0	الاضطرابات في عضلات مقلة العين Disorders of ocular muscels	H49-H52

التقرير السنوي الامراض المسجلة في مستشفيات محافظة اب 2008

عدد الحالات الجديدة .No New Cases													الأمراض	م	
اجمالي الحالات cases		+45		45-15		14-5		4-1		اقل من سنة					
الاجمالي	اناث F	ذكور M	اناث F	ذكور M	اناث F	ذكور M	اناث F	ذكور M	اناث F	ذكور M	اناث F	ذكور M			
271	89	182	58	107	31	75	0	0	0	0	0	0	0	blindness& Visual disturbances	H53-H54
3	0	3	0	0	0	0	0	0	0	0	3	0	0	اضطرابات أخرى بالعين وملحقاته	H55-H59
240	92	148	25	17	37	13	15	90	14	28	1	0	0	اضطرابات الأذن (الخارجيه)	H60-H62
395	218	177	45	30	48	65	48	32	62	33	15	17	0	اضطرابات الأذن الوسطى	H65-H75
1809	1085	724	540	390	352	163	97	65	78	91	18	15	0	الحمى الروماتيزميه الحادة	I-01
451	169	282	146	237	21	44	2	1	0	0	0	0	0	امراض القلب الروماتيزيه المزمنه	I-05
2559	1156	1403	547	791	602	605	7	7	0	0	0	0	0	امراض ارتفاع ضغط الدم	I-10
21	7	14	0	0	0	4	7	10	0	0	0	0	0	امراض القلب نتيجة ارتفاع ضغط الدم	I-11
63	27	36	18	22	9	14	0	0	0	0	0	0	0	ارتفاع ضغط الدم الثانوي	I-15
55	13	42	12	15	1	27	0	0	0	0	0	0	0	ذبحة صدرية	I-20
1	0	1	0	0	0	1	0	0	0	0	0	0	0	الامراض القلبية الاقشاريه(الاسكيمييه)	I20-I25
4	0	4	0	2	0	2	0	0	0	0	0	0	0	سكتة دماغية	I-64
260	124	136	40	83	68	53	16	0	0	0	0	0	0	البواسير	I-84
13	6	7	0	2	0	5	6	0	0	0	0	0	0	دوالي الاوردة	I-86
340	182	158	61	75	110	81	11	2	0	0	0	0	0	نقص (انخفاض)ضغط الدم	I95
1561	844	717	207	88	255	151	103	160	225	279	54	39	0	التهاب الجيوب الانفيه الحادة	J-01
1213	666	547	127	66	162	98	90	145	225	165	62	73	0	التهاب البلعوم الحاد	J-02
1989	1052	937	52	38	90	112	382	280	394	351	134	156	0	التهاب اللوزتين	J-03
544	273	271	54	37	59	47	82	61	55	97	23	29	0	التهاب الحنجرة والقصبه الهوائية الحاد	J-04
1581	833	748	286	128	204	150	157	242	152	189	34	39	0	عدوى حادة بمواقع متعددة بالجهاز التنفسي العلوي	J-06
979	360	619	96	83	62	98	63	192	100	186	39	60	0	النزله الوافدة (الانفلنزا)	J-10
219	113	106	8	9	28	39	24	29	28	13	25	16	0	التهاب رئوي فيروسي	J-12
877	393	484	83	38	110	163	84	229	87	40	29	14	0	التهاب القصبات الحاد	J20-21
222	114	108	8	17	45	36	13	17	27	15	21	23	0	امراض اخرى بالجهاز التنفسي العلوي	J-39
207	108	99	58	56	36	32	7	3	3	5	4	3	0	التهاب مزمن بالجيوب الأنفية	J-34
318	199	119	87	73	64	25	22	7	15	12	11	2	0	الربو الاستم	J-45
340	187	153	31	34	72	51	46	30	27	27	11	11	0	التهاب الرئوية المزمنه	J-44
907	446	461	48	40	78	81	88	78	121	174	111	88	0	الامراض اخرى بالجهاز التنفسي	J-95-J99
98	63	35	14	8	32	7	5	9	9	8	3	3	0	امراض الفم والغدد اللعابيه والفكين	k01
2033	1025	1008	220	270	440	310	177	166	188	261	0	1	0	تسوس اسنان	k-02
351	242	109	47	25	169	76	26	8	0	0	0	0	0	قرحه بالمعدة	K-25
403	223	180	93	118	115	59	15	3	0	0	0	0	0	قرحه بالاثني عشر	K-26
362	242	120	24	25	196	93	22	2	0	0	0	0	0	التهاب بالمعدة والاثني عشر	K-29
259	138	121	65	76	48	30	20	9	5	6	0	0	0	امراض الكبد	K-70
27	8	19	0	3	6	8	1	6	1	2	0	0	0	امراض الاسنان الاخرى	K-03
47	17	30	3	7	3	11	6	8	5	4	0	0	0	التهاب الزائدة الحاد	K-35

التقرير السنوي لحالات الأمراض المسجلة في المستشفيات العامة في مديريات محافظة ذمار للعام 2008م

الاجمالي العام Total	New Cases .No عدد الحالات الجديدة												Diseases الامراض	م	
	اجمالي الحالات الجديدة Total of new cases		+45		45-15		14-5		4-1		اقل من سنة				
	اناث F	ذكور M	اناث F	ذكور M	اناث F	ذكور M	اناث F	ذكور M	اناث F	ذكور M	اناث F	ذكور M			
0	0	0	0	0	0	0	0	0	0	0	0	0	0	Cholera الكوليرا	A00
624	413	211	324	136	49	33	24	16	8	16	8	10	Paratyphoid Typhoid حمى التيفود والباراتيفودية	A01	
240	115	125	53	50	25	32	19	15	9	15	9	13	Shigellosis داء الشيغيليات (الشيغيلية)دسنتاريا	A03	
135	59	76	26	24	11	14	14	15	4	15	4	8	intestinal Other bacterial عدوى اخرى جرثومية بكتيرية	A04	
5450	2677	2773	355	341	379	368	533	621	705	621	705	822	gastroenteritis& Diarrhea الاسهالات	A09	
1620	750	870	302	283	193	229	163	144	46	144	46	70	Amoebas داء الاميبات زحار اميبي	A06	
12	6	6	5	6	1	0	0	0	0	0	0	0	Respiratory tuberculosis السل التنفسي المؤكد بالفحص الجرثومي والنسجي	A15	
142	66	76	60	73	6	3	0	0	0	0	0	0	conformed bacteriological Tuberculosis الدرن (السل)	A15-A19	
24	15	9	0	1	8	4	1	1	3	1	3	2	whooping cough الشاهوق السعال الديكي	A37	
9	4	5	0	0	0	0	0	2	2	2	2	1	measles الحصبة	B05	
22	6	16	0	1	3	3	1	6	1	6	1	0	Acute Hepatitis A التهاب الكبد الالفي الحاد	B15	
8	1	7	0	5	0	0	1	1	0	1	0	0	Acute hepatitis B التهاب الكبد الياي	B16	
13	2	11	0	5	2	4	0	1	0	1	0	0	Mumps النكاف	B26	
3523	1783	1740	973	548	280	321	216	314	157	314	157	243	Malaria الملاريا	B50-52	
1	0	1	0	1	0	0	0	0	0	0	0	0	Leishmaniasis داء الليشمانيات	B55	
354	127	227	50	98	64	99	13	15	0	15	0	0	(Schistosomiasis/Bilharziasis) داء البلهارسيا	B56	
880	373	507	142	152	120	130	51	98	30	98	30	29	parasitism Unspecified intestinal أمراض الامعاء الطفيلية (التطفل المعوي) بدون تحديد	B82	
544	332	212	209	77	50	41	25	34	24	34	24	26	Other anemia انواع اخرى من فقر الدم	D64	
16	4	12	2	3	2	5	0	2	0	2	0	0	Other disorders of white blood cells الاضطرابات الأخرى في كريات الدم البيضاء	D72	
7	2	5	2	0	0	3	0	1	0	1	0	0	Diseases of spleen أمراض الطحال	D73	
132	46	86	36	69	10	13	0	2	0	2	0	0	Diabetes mellitus داء السكري	E10	
632	338	294	55	69	60	68	109	54	57	54	57	49	Malnutrition سوء التغذية	E40	
244	93	151	13	18	11	13	29	49	20	49	20	22	nutritional deficiencies Other امراض نقص التغذية	E-63	
5	1	4	1	4	0	0	0	0	0	0	0	0	behavioral disorders& Mental الاضطرابات العقلية والسلوكية	F00-09	
431	93	338	82	333	7	3	0	1	2	1	2	0	somatoform disorders& Neurotic stress-related الاضطرابات العصبية	F40-48	
9	6	3	5	3	1	0	0	0	0	0	0	0	Specific personality disorders اضطرابات شخصية وسلوكيات	F60-69	
6	4	2	4	2	0	0	0	0	0	0	0	0	somatoform disorders& Neurotic stress-related امراض نفسية وعصبية	G00	
1	0	1	0	0	0	0	0	0	0	1	0	0	Bacterial meningitis التهاب السحايا بكتيري	G01	
3	1	2	1	1	0	0	0	1	0	0	0	0	meningitis Nonbacterial التهاب السحايا لا بكتيري	G03	
0	0	0	0	0	0	0	0	0	0	0	0	0	Encephalitis التهاب الدماغ	G04	
56	24	32	15	21	9	7	0	2	0	2	0	0	Epilepsy الصرع	G40	
8	4	4	2	1	2	1	0	0	0	0	0	2	Sleep disorders اضطرابات بالنوم	G47	
44	18	26	11	13	4	5	3	3	0	3	0	2	of eleid, lachrymals system orbit Disorder اضطرابات بالجنف والجهاز الدمعي	H00-H06	
31	14	17	7	9	5	7	0	0	1	0	1	1	conjunctiva Disorders of امراض العين	H10-H13	
2	1	1	1	1	0	0	0	0	0	0	0	0	Disorders of sclera ,cornea اضطرابات الصلبة والقرنيه في العين	H15-H22	

التقرير السنوي لحالات الأمراض المسجلة في المستشفيات العامة في مديريات محافظة ذمار للعام 2008م

الاجمالي Total العام	New Cases .No عدد الحالات الجديدة											Diseases الامراض	م	
	اجمالي الحالات Total of الجديدة new cases		+45		45-15		14-5		4-1		اقل من سنة			
	F اناث	M ذكور	F اناث	M ذكور	F اناث	M ذكور	F اناث	M ذكور	F اناث	M ذكور	F اناث			M ذكور
542	328	214	181	135	89	55	54	10	2	10	2	4	duodenitis & Gastritis	K29
15	6	9	6	9	0	0	0	0	0	0	0	0	Acute appendicitis	K35
9	4	5	2	3	2	2	0	0	0	0	0	0	Diseases of appendix	K-35-k38
25	13	12	7	5	2	2	2	2	1	2	1	1	No infective enteritis colitis	K-50-k52
382	209	173	107	78	66	34	26	26	5	26	5	9	intestines Other diseases of	K-55-k63
8	2	6	1	1	1	1	0	2	0	2	0	0	Liver of Diseases	K70
7	5	2	5	2	0	0	0	0	0	0	0	0	gallbladder Disorders of	K-80-k87
1538	734	804	304	225	170	217	116	145	82	145	62	72	Other dermatitis	L03
38	25	13	24	12	1	1	0	0	0	0	0	0	Arthropathies	M00-M25
236	173	63	140	44	25	13	2	2	3	2	3	2	Other dorsopathies	M-50-M54
2678	1852	826	1579	479	194	201	35	49	22	49	22	48	Diseases of genitourinary system	N01
8	8	0	8	0	0	0	0	0	0	0	0	0	failure Renal	N17
49	25	24	10	13	6	5	3	2	3	2	3	2	ureter& Calculus of kidney	N208
20	5	15	4	15	1	0	0	0	0	0	0	0	Other disorders of male	N22
245	137	108	100	47	32	40	3	10	1	10	1	1	Unspecified renal colic	N23
6	6	0	6	0	0	0	0	0	0	0	0	0	abortion Spontaneous	O03
2	2	0	1	0	1	0	0	0	0	0	0	0	Hemorrhage in early pregnancy	O99-O97
774	365	409	60	39	38	54	85	115	91	115	91	86	Cough	R05
1177	675	502	256	170	130	106	83	67	103	67	103	92	pelvic pain& Abdominal	R10
363	195	168	156	105	39	61	0	1	0	1	0	0	Headache	R50
217	211	6	1	5	210	1	0	0	0	0	0	0	Hemorrhage from respiratory passages	R51
148	22	126	0	31	12	15	0	25	5	25	5	30	Retention of urine	R53
25	12	13	10	10	1	3	1	0	0	0	0	0	micturition pain associated with	R54
61	28	33	22	27	6	5	0	0	0	0	0	1	Dizziness and giddiness	R55
7	2	5	2	5	0	0	0	0	0	0	0	0	Anuria and sliugimis	R56
41	14	27	5	9	6	8	3	5	0	5	0	0	Injury	S01
257	82	175	37	103	35	49	8	9	1	9	1	5	corrosions & Burns	T20
0	0	0	0	0	0	0	0	0	0	0	0	0	Other external causes of	T90-98
150	48	102	34	48	8	32	6	11	0	11	0	0	accidental injury	
2	0	2	0	2	0	0	0	0	0	0	0	0	Falls	W-00 -W19
0	0	0	0	0	0	0	0	0	0	0	0	0	submersion Accidental drowning	W-65-W74
0	0	0	0	0	0	0	0	0	0	0	0	0	flames&smoke,fire Exposure to	X-00-X-09
791	371	420	182	161	93	112	46	55	25	55	25	37	Others	

التقرير السنوي لحالات الأمراض المسجلة على الوحدات الصحية في مديريات محافظة ذمار للعام 2008م

الاجمالي العام	اجمالي الحالات		عدد الحالات المحولة		عدد الحالات المتكررة		New Cases .No																Diseases	الامراض	م
	Total Cases		Referral Cases		Cases		الاجمالي الجديد		+45		45-15		14-5		4-1		اقل من سنة								
	F	M	F	M	F	M	F	M	F	M	F	M	F	M	F	M	F	M							
0	0	0	0	0	0	0	0	0	0	0	0	0	0	0	0	0	0	0	0	Cholera	الكوليرا	A00			
2872	1708	1164	10	11	153	92	1545	1061	314	306	1038	563	159	153	25	30	9	9	9	Typhoid Paratyphoid	حمى التيفود والباراتيفودية	A01			
21350	9830	11520	41	56	479	536	9310	10928	669	908	1644	1827	1230	1433	2929	3418	2838	3342	Diarrhea & gastroenteritis	الاسهالات	A09				
194	89	105	5	12	6	9	78	84	14	21	25	29	10	12	17	21	12	1	1	Tuberculosis	الدرن (النسل)	A15-A19			
0	0	0	0	0	0	0	0	0	0	0	0	0	0	0	0	0	0	0	0	Tetanus neonatorum	عزاز حديثي الولادة	A33			
0	0	0	0	0	0	0	0	0	0	0	0	0	0	0	0	0	0	0	0	Other tetanus	اشكال اخرى من العزاز (التيتانوس)	A35			
4	0	4	0	2	0	0	0	2	0	2	0	0	0	0	0	0	0	0	0	Diphtheria	الخنثاق (دفتيريا)	A36			
4	4	0	0	0	0	0	4	0	1	0	3	0	0	0	0	0	0	0	0	whooping cough	الشاهوق السعال الديكي	A37			
196	89	107	4	5	11	7	74	95	3	11	7	15	7	18	31	28	26	23	23	measles	الحصبة	B05			
63	15	48	2	14	2	12	11	22	5	14	4	5	0	1	1	1	1	1	1	Rubella	الحصبة الالمانية	B06			
0	0	0	0	0	0	0	0	0	0	0	0	0	0	0	0	0	0	0	0	Acute Hepatitis A	التهاب الكبد الالفي الحاد	B15			
0	0	0	0	0	0	0	0	0	0	0	0	0	0	0	0	0	0	0	0	Acute hepatitis B	التهاب الكبد الياسي	B16			
173	65	108	4	12	0	3	61	93	5	11	17	20	8	17	31	45	0	0	0	Acute hepatitis C	التهاب كبدي فيروسي غير محدد	B17			
236	100	136	7	24	5	6	88	106	4	9	33	24	24	39	23	34	4	0	0	Mumps	التكاف	B26			
10776	5204	5572	30	44	155	194	5019	5334	781	1054	2162	2005	1028	1142	784	872	264	261	261	Malaria	المالاريا	B50-52			
54	33	21	1	1	0	0	32	20	4	2	8	4	7	8	12	6	1	0	0	Leishmaniasis	داء الليشمانيات	B55			
1194	434	760	6	5	7	50	421	705	31	51	175	285	133	276	65	80	17	13	13	(Schistosomiasis(Bilharziasis)	داء البلهارسيا	B56			
0	0	0	0	0	0	0	0	0	0	0	0	0	0	0	0	0	0	0	0	(Drancunculiasis(Guinea worm infection	دودة غينيا	B72			
8228	3825	4403	11	12	135	137	3679	4254	403	511	1376	1577	1056	1356	716	692	128	118	118	Unspecified intestinal parasitism	امراض الامعاء الطفيلية (التطفل المعوي) بدون تحديد	B82			
6339	4390	1949	29	16	168	60	4193	1873	650	418	2659	609	419	332	301	338	164	176	176	Anemia	فقر الدم	D50			
802	278	524	20	34	29	81	229	409	143	304	65	89	11	5	8	7	2	4	4	Diabetes mellitus	داء السكري	E10			
2321	1290	1031	7	5	68	34	1215	992	149	115	387	152	139	158	283	303	257	264	264	Malnutrition	سوء التغذية	E40			
685	330	355	14	14	19	19	297	322	74	105	171	174	44	32	5	4	3	7	7	Neurotic stress-related & somatoform disorders	امراض نفسية وعصبية	G00			
0	0	0	0	0	0	0	0	0	0	0	0	0	0	0	0	0	0	0	0	Bauenial meningitis	التهاب السحايا بكتيري	G01			
0	0	0	0	0	0	0	0	0	0	0	0	0	0	0	0	0	0	0	0	Nonbacterial meningitis	التهاب سحايا لا بكتيري	G03			
3432	1650	1782	14	18	34	30	1602	1734	279	245	415	443	306	385	329	392	273	269	269	Diseases of the eye & adnexa	امراض العين وملحقاتها	H01			
1928	1051	877	20	15	83	68	948	794	358	388	463	295	97	85	23	14	7	12	12	Acute rheumatic fever	الحمى الروماتيزمية الحادة	I01			
23953	10617	13336	47	69	353	416	10217	12851	1032	1346	2643	3089	1944	2482	2571	3313	2027	2621	2621	Other diseases of the respiratory system	الامراض اخرى بالجهاز التنفسي	J95-J99			
2810	1406	1404	7	11	52	52	1347	1341	272	327	762	625	238	302	66	80	9	7	7	Dental caries	تسوس اسنان	k02			
6792	3487	3305	20	21	171	190	3296	3094	775	917	1822	1439	384	368	179	188	136	182	182	Diseases of the digestive system	امراض جهاز الهضم	k20			
4900	2353	2547	15	18	68	88	2270	2441	350	508	909	848	418	546	387	377	143	162	162	Diseases of the skin & subcutaneous tissue	امراض الجلد والندسوج	L01			
4833	2493	2340	15	16	119	107	2359	2217	772	845	1324	1139	208	188	50	39	5	6	6	Abdominal & pelvic pain	امراض العظام والمفاصل	M05-M14			
6571	3346	3225	21	30	141	109	3184	3086	618	915	2080	1603	318	387	121	112	47	69	69	Diseases of genitourinary system	امراض الجهاز التناسلي البولي	N01			
284	284	0	21	0	2	0	261	0	11	0	245	0	5	0	0	0	0	0	0	Other obstetric condition	مضاعفات تتعلق بالولادة	O99-O95			
9325	3033	6292	20	32	241	524	2772	5736	348	828	950	2290	848	1672	502	709	124	237	237	Burns & corrosions	الحروق وجروح	T20			
3331	1570	1761	13	22	87	74	1470	1665	132	205	554	543	313	398	324	361	147	158	158		الثق واذن وحنجرة				
12150	6032	6118	186	177	315	357	5531	5584	1115	1284	2291	1820	859	913	723	858	543	709	709	Others	اخرى				

التقرير السنوي لحالات الأمراض المسجلة على الوحدات الصحية في مديريات محافظة ذمار للعام 2008م

الاجمالي العام	اجمالي الحالات المحولة Total Cases		عدد الحالات المحولة Referral Cases		عدد الحالات المتكررة Cases		New Cases .No عدد الحالات الجديدة												Diseases الامراض	م		
							اجمالي الحالات الجديدة Total of new		+45		45-15		14-5		4-1		اقل من سنة					
	F	M	F	M	F	M	F	M	F	M	F	M	F	M	F	M	F	M				
0	0	0	0	0	0	0	0	0	0	0	0	0	0	0	0	0	0	0	0	Cholera	الكوليرا	A00
2872	1708	1164	10	11	153	92	1545	1061	314	306	1038	563	159	153	25	30	9	9	Typhoid Paratyphoid	حمى التيفود والباراتييفوديه	A01	
21350	9830	11520	41	56	479	536	9310	10928	669	908	1644	1827	1230	1433	2929	3418	2838	3342	Diarrhea & gastroenteritis	الاسهالات	A09	
194	89	105	5	12	6	9	78	84	14	21	25	29	10	12	17	21	12	1	Tuberculosis	الدرن (السل)	A15-A19	
0	0	0	0	0	0	0	0	0	0	0	0	0	0	0	0	0	0	0	Tetanus neonatorum	كزاز حديثي الولادة	A33	
0	0	0	0	0	0	0	0	0	0	0	0	0	0	0	0	0	0	0	Other tetanus	اشكال اخرى من الكزاز (التيتانوس)	A35	
4	0	4	0	2	0	0	0	2	0	2	0	0	0	0	0	0	0	0	Diphtheria	الخنقاك (دفتيريا)	A36	
4	4	0	0	0	0	0	4	0	1	0	3	0	0	0	0	0	0	0	whooping cough	الشاهوق السعال الديكي	A37	
196	89	107	4	5	11	7	74	95	3	11	7	15	7	18	31	28	26	23	measles	الحصبة	B05	
63	15	48	2	14	2	12	11	22	5	14	4	5	0	1	1	1	1	1	Rubella	الحصبة الالمانى	B06	
0	0	0	0	0	0	0	0	0	0	0	0	0	0	0	0	0	0	0	Acute Hepatitis A	التهاب الكبد الالفي الحاد	B15	
0	0	0	0	0	0	0	0	0	0	0	0	0	0	0	0	0	0	0	Acute hepatitis B	التهاب الكبد الباني	B16	
173	65	108	4	12	0	3	61	93	5	11	17	20	8	17	31	45	0	0	Acute hepatitis C	التهاب كبدي فيروسي غير محدد	B17	
236	100	136	7	24	5	6	88	106	4	9	33	24	24	39	23	34	4	0	Mumps	النكاف	B26	
10776	5204	5572	30	44	155	194	5019	5334	781	1054	2162	2005	1028	1142	784	872	264	261	Malaria	المالاريا	B50-52	
54	33	21	1	1	0	0	32	20	4	2	8	4	7	8	12	6	1	0	Leishmaniasis	داء الليشمانيات	B55	
1194	434	760	6	5	7	50	421	705	31	51	175	285	133	276	65	80	17	13	(Schistosomiasis(Bilharziasis	داء البلهارسيا	B56	
0	0	0	0	0	0	0	0	0	0	0	0	0	0	0	0	0	0	0	(Drancunculiasis(Guinea worm infection	دودة غينيا	B72	
8228	3825	4403	11	12	135	137	3679	4254	403	511	1376	1577	1056	1356	716	692	128	118	Unspecified intestinal parasitism	امراض الامعاء الطفيلية (التطفل المعوي) بدون تحديد	B82	
6339	4390	1949	29	16	168	60	4193	1873	650	418	2659	609	419	332	301	338	164	176	Anemia	فقر الدم	D50	
802	278	524	20	34	29	81	229	409	143	304	65	89	11	5	8	7	2	4	Diabetes mellitus	داء السكري	E10	
2321	1290	1031	7	5	68	34	1215	992	149	115	387	152	139	158	283	303	257	264	Malnutrition	سوء التغذية	E40	
685	330	355	14	14	19	19	297	322	74	105	171	174	44	32	5	4	3	7	Neurotic stress-related & somatoform disorders	امراض نفسية وعصبية	G00	
0	0	0	0	0	0	0	0	0	0	0	0	0	0	0	0	0	0	0	Bauenial meningitis	التهاب السحايا بكتيري	G01	

التقرير السنوي لحالات الأمراض المسجلة على الوحدات الصحية في مديريات محافظة ذمار للعام 2008م

الاجمالي العام	اجمالي الحالات Total Cases		عدد الحالات المحولة Referral Cases		عدد الحالات المتكررة Cases		New Cases .No عدد الحالات الجديدة										Diseases الامراض	م				
							الاجمالي الجديد Total of new cases		+45		45-15		14-5		4-1				اقل من سنة			
	F	M	F	M	F	M	F	M	F	M	F	M	F	M	F	M						
0	0	0	0	0	0	0	0	0	0	0	0	0	0	0	0	0	0	0	0	Nonbacterial meningitis	التهاب سحايا لا بكتيري	G03
3432	1650	1782	14	18	34	30	1602	1734	279	245	415	443	306	385	329	392	273	269	Diseases of the eye &adnexa	امراض العين وملحقاتها	H01	
1928	1051	877	20	15	83	68	948	794	358	388	463	295	97	85	23	14	7	12	Acute rheumatic fever	الحمى الروماتيزمية الحادة	I01	
23953	10617	13336	47	69	353	416	10217	12851	1032	1346	2643	3089	1944	2482	2571	3313	2027	2621	Other diseases of the respiratory system	الامراض اخرى بالجهاز التنفسي	J95-J99	
2810	1406	1404	7	11	52	52	1347	1341	272	327	762	625	238	302	66	80	9	7	Dental caries	تسوس اسنان	k02	
6792	3487	3305	20	21	171	190	3296	3094	775	917	1822	1439	384	368	179	188	136	182	Diseases of the digestive system	امراض جهاز الهضم	k20	
4900	2353	2547	15	18	68	88	2270	2441	350	508	909	848	418	546	387	377	143	162	Diseases of the skin &subcutaneous tissue	امراض الجلد والتسيج	L01	
4833	2493	2340	15	16	119	107	2359	2217	772	845	1324	1139	208	188	50	39	5	6	Abdominal &pelvic pain	امراض العظام والمفاصل	M05-M14	
6571	3346	3225	21	30	141	109	3184	3086	618	915	2080	1603	318	387	121	112	47	69	Diseases of genitourinary system	امراض الجهاز التناسلي البولي	N01	
284	284	0	21	0	2	0	261	0	11	0	245	0	5	0	0	0	0	0	Other obstetric condition	مضاعفات تتعلق بالولادة	O99-O95	
9325	3033	6292	20	32	241	524	2772	5736	348	828	950	2290	848	1672	502	709	124	237	Burns & corrosions	الحروق وجروح	T20	
3331	1570	1761	13	22	87	74	1470	1665	132	205	554	543	313	398	324	361	147	158		انف واذن وحنجرة		
12150	6032	6118	186	177	315	357	5531	5584	1115	1284	2291	1820	859	913	723	858	543	709		اخرى		

التقرير السنوي لحالات الأمراض المسجلة في المراكز الصحية في مديريات محافظة شبوة للعام 2008م

الاجمالي العام Total	New Cases .No عدد الحالات الجديدة												Diseases الامراض	م
	اجمالي الحالات الجديدة Total of new cases		+45		45-15		14-5		4-1		اقل من سنة			
	F اناث	M ذكور	F اناث	م ذكور	F اناث	م ذكور	F اناث	م ذكور	F اناث	م ذكور	F اناث	م ذكور		
1	0	1	0	1	0	0	0	0	0	0	0	0	Cholera الكوليرا	A00
696	399	297	144	149	203	131	52	17	0	0	0	0	Paratyphoid Typhoid حمى التيفود والباراتيفودية	A01
0	0	0	0	0	0	0	0	0	0	0	0	0	Shigellosis داء الشيغيليات (الشجيالية)دسنتريا	A03
7191	3368	3823	606	810	685	963	881	790	614	642	582	618	gastroenteritis& Diarrhea الاسهالات	A09
4	4	0	4	0	0	0	0	0	0	0	0	0	Tuberculosis الدرن (السل)	A15-A19
0	0	0	0	0	0	0	0	0	0	0	0	0	Tetanus neonatorum كزاز حديثي الولادة	A33
0	0	0	0	0	0	0	0	0	0	0	0	0	Diphtheria الخناق (دفتيريا)	A36
6	2	4	0	0	0	0	0	0	0	0	2	4	whooping cough الشاهوق السعال الديكي	A37
0	0	0	0	0	0	0	0	0	0	0	0	0	Rabies داء الكلب (السعار)	A82
1267	722	545	122	127	245	252	327	126	26	38	2	2	Dengue Fever حمى الضنك	A91
5	0	5	0	0	0	5	0	0	0	0	0	0	(varicella(chickenpox) جديري الماء	B01
90	47	43	0	0	13	13	19	13	11	17	4	0	measles الحصبة	B05
22	12	10	4	4	6	4	2	2	0	0	0	0	Acute Hepatitis A التهاب الكبد الالفي الحاد	B15
54	24	30	3	5	9	17	10	5	2	3	0	0	Acute hepatitis B التهاب الكبد البائي	B16
151	69	82	15	27	27	29	24	23	3	3	0	0	Mumps النكاف	B26
456	215	241	59	59	63	72	58	78	33	24	2	8	Malaria الملاريا	B50-52
3	0	3	0	0	0	0	0	3	0	0	0	0	Leishmaniasis داء الليشمانيات	B55
331	170	161	61	40	36	73	44	33	24	13	5	2	(Schistosomiasis(Bilharziasis) داء البلهارسيا	B56
0	0	0	0	0	0	0	0	0	0	0	0	0	(infection Drancunculiasis(Guinea worm) دودة غينيا	B72
816	389	427	80	82	90	123	95	99	93	85	31	38	parasitism Unspecified intestinal أمراض الامعاء الطفيلية (التطفل المعوي) بدون تحديد	B82
2148	1129	1019	242	210	398	308	224	234	200	201	65	66	Anemia فقر الدم	D50
2229	1204	1025	705	763	483	241	14	14	2	7	0	0	Diabetes mellitus داء السكري	E10
1417	687	730	94	105	99	118	195	197	195	176	104	134	Malnutrition سوء التغذية	E40
167	61	106	19	37	35	58	7	11	0	0	0	0	behavioral disorders& Mental الاضطرابات العقلية والسلوكية	F00-09
3424	1670	1754	328	324	302	364	383	401	453	472	204	193	adnexa& the eye Diseases of امراض العين وملحقاتها	H01
936	492	444	158	180	246	194	77	64	11	6	0	0	fever Acute rheumatic الحمى الروماتيزمية الحادة	I01
669	337	332	158	149	98	117	81	66	0	0	0	0	Diseases Other forms of Heart أشكال أخرى لأمراض القلب	I30- I52
5792	2767	3025	444	510	501	615	674	705	635	639	513	556	respiratory system Other diseases of the الامراض اخرى بالجهاز التنفسي	J95-J99
660	343	317	88	80	126	124	92	95	32	18	5	0	Dental caries تسوس اسنان	k02
1867	961	906	363	323	293	298	184	188	94	79	27	18	of the digestive system Diseases امراض جهاز الهضم	k20
1403	686	717	194	179	211	215	150	210	108	111	23	2	subcutaneous tissue& Diseases of the skin امراض الجلد والنسيج	L01
2698	1431	1267	602	666	582	460	210	137	37	4	0	0	pain pelvic& Abdominal امراض العظام والمفاصل	M05-M14
2619	1214	1405	359	521	388	457	311	275	126	133	30	19	Diseases of genitourinary system امراض الجهاز التناسلي البولي	N01
198	198	0	3	0	9	0	186	0	0	0	0	0	condition Other obstetric مضاعفات تتعلق بالولادة	O99-O95
792	396	396	99	100	126	130	102	112	57	37	12	17	Injury اصابات و كسور	S01
2384	1053	1331	189	384	284	301	329	346	212	259	39	41	corrosions & Burns الحروق وجروح	T20
2190	1120	1070	188	137	283	258	252	272	234	250	163	153	Others اخري	

التقرير السنوي لحالات الأمراض المسجلة علي الوحدات الرعاية الصحية في مديريات محافظة شبوة للعام 2008م

الاجمالي Total العام	New Cases .No عدد الحالات الجديدة												Diseases الامراض	م
	اجمالي الحالات Total of الجديدة new cases		+45		45-15		14-5		4-1		اقل من سنة			
	F اناث	M ذكور	F اناث	M ذكور	F اناث	M ذكور	F اناث	M ذكور	F اناث	M ذكور	F اناث	M ذكور		
0	0	0	0	0	0	0	0	0	0	0	0	0	Cholera الكوليرا	A00
800	436	364	144	144	193	178	95	40	4	2	0	0	Paratyphoid Typhoid حمى التيفود والبياراتيفودية	A01
0	0	0	0	0	0	0	0	0	0	0	0	0	Shigellosis داء الشيغيليات (الشيجيليه)دسنتاريا	A03
9713	4568	5145	539	625	749	916	1043	1298	1388	1358	849	948	gastroenteritis& Diarrhea الاسهالات	A09
72	40	32	14	14	17	12	7	6	1	0	1	0	Tuberculosis الدرن (السل)	A15-A19
3	0	3	0	0	0	0	0	0	0	0	0	3	Tetanus neonatorum كزاز حديثي الولادة	A33
27	13	14	0	0	1	1	4	8	8	5	0	0	Diphtheria الخناق (دفتيريا)	A36
40	19	21	3	3	3	4	4	4	7	10	2	0	whooping cough الشاهوق السعال الديكي	A37
77	30	47	0	0	5	13	11	11	9	19	5	4	measles الحصبة	B05
51	16	35	0	4	12	28	3	3	1	0	0	0	Acute Hepatitis A التهاب الكبد الالفي الحاد	B15
714	325	389	58	75	99	125	84	112	60	59	24	18	Malaria الملاريا	B50-52
28	19	9	11	5	8	3	0	0	0	1	0	0	Leishmaniasis داء الليشمانيات	B55
39	18	21	2	5	5	5	5	7	6	4	0	0	(Schistosomiasis(Bilharziasis داء البلهارسيا	B56
5	2	3	0	0	0	3	2	0	0	0	0	0	(infection Drancunculiasis(Guinea worm دودة غينيا	B72
2095	1006	1089	145	114	268	368	270	342	249	201	74	64	Unspecified أمراض الامعاء الطفيلية (التطفل المعوي) بدون تحديد	B82
2773	1686	1087	415	270	635	284	313	258	198	181	125	94	parasitism intestinal فقر الدم	D50
1911	959	952	164	172	171	148	195	205	233	218	196	209	Anemia سوء التغذية	E40
391	204	187	82	74	80	86	28	26	14	1	0	0	Malnutrition الاضطرابات العقلية والسلوكية	F00-09
4608	2088	2520	339	373	335	384	495	593	538	773	381	397	behavioral disorders& Mental ادناض الاضطرابات العقلية والسلوكية	H01
11999	5708	6291	779	819	1121	1264	1322	1530	1462	1492	1024	1186	adnexa& the eye Diseases of امراض العين وملحقاتها	J95-J99
1075	528	547	73	100	169	189	171	203	115	55	0	0	Other diseases of the الامراض اخرى بالجهاز التنفسي	k02
2934	1433	1501	363	369	436	540	367	350	191	172	76	70	respiratory system تسوس اسنان	k20
1642	776	866	161	185	233	320	218	236	109	90	55	35	Dental caries امراض جهاز الهضم	L01
3781	1960	1821	906	811	845	848	184	158	25	4	0	0	of the digestive system Diseases امراض الجلد والتنسج	M05-M14
3321	1556	1765	416	576	647	699	366	377	105	80	22	33	subcutaneous & Diseases of the skin امراض العظام والمفاصل	N01
42	42	0	2	0	36	0	4	0	0	0	0	0	tissue امراض الجهاز التناسلي البولي	O99-O95
4705	2161	2544	351	434	502	676	593	700	562	611	153	123	condition Other obstetric مضاعفات تتعلق بالولادة	T20
													corrosions & Burns الحروق وجروح	

التقرير السنوي لحالات الأمراض المسجلة في مستشفيات حجة للعام 2008

الإجمالي العام Total	New Cases .No عدد الحالات الجديدة												Diseases الأمراض	م
	اجمالي الحالات cases Total of		+45		45-15		14-5		4-1		أقل من سنة			
	F اناث	M ذكور	F اناث	M ذكور	F اناث	M ذكور	F اناث	M ذكور	F اناث	M ذكور	F اناث	M ذكور		
0	0	0	0	0	0	0	0	0	0	0	0	0	Cholera الكوليرا	A00
2559	1279	1280	348	444	603	495	247	229	74	110	7	2	Typhoid Paratyphoid حمى التيفود والباراتييفودية	A01
1052	528	524	80	114	168	171	132	103	89	78	59	58	Shigellosis داء الشيغيليات (الشجيلية)دسنتاريا	A03
11517	5746	5771	895	862	1106	887	1354	1432	1373	1480	1018	1110	gastroenteritis& Dirrhoea الاسهال والالتهابات (النزلات) المعديه المعويه	A09
336	187	149	70	76	69	47	31	25	17	1	0	0	Tuberculosis الدرن (السل)	A15
194	112	82	31	28	30	11	24	25	19	18	8	0	Diphtheria الخناق (دفتيريا)	A36
65	48	17	0	0	6	3	36	6	3	6	3	2	measles الحصبة	B05
0	0	0	0	0	0	0	0	0	0	0	0	0	Rubella الحصبة الالمانى	B06
216	126	90	67	47	34	29	24	12	1	0	0	2	Acute hepatitis C التهاب كبدي فيروسي غير محدد	B17
6771	3257	3514	608	751	947	922	730	844	686	728	286	269	Malaria ملاريا	B50
5631	2597	3034	789	850	900	1138	702	806	144	166	62	74	Unspecified أمراض الامعاء الطفيلية (النظفل المعوي) بدون تحديد	B82
1494	704	790	193	276	240	242	177	183	94	89	0	0	parasitism intestinal داء البلهارسيا (Schistosomiasis)	B56
0	0	0	0	0	0	0	0	0	0	0	0	0	Neoplasms اورام	C01
3215	1619	1596	660	721	616	556	156	146	119	97	68	76	Anemia فقر الدم	D50
0	0	0	0	0	0	0	0	0	0	0	0	0	Other Anemias انواع اخرى من فقر الدم	D64
1302	622	680	325	378	221	236	65	66	11	0	0	0	Diabetes mellitus داء السكري	E10
53	26	27	0	0	0	0	5	2	11	14	10	11	Malnutrition سوء التغذية	E40
345	216	129	54	36	130	93	32	0	0	0	0	0	disorders Specific personality اضطرابات شخصية وسلوكيات	F60-69
9529	4953	4576	1788	1759	1195	1182	1191	931	547	497	232	207	adnexa& the eye Diseases of امراض العين وملحقاتها	H01
5540	2725	2815	214	260	1173	1333	859	776	420	387	59	59	mostoid& ear Diseases of the middle اضطرابات بالأذن الوسطى	H65-H75
0	0	0	0	0	0	0	0	0	0	0	0	0	Acute rheumtic fever الحمى الروماتيزمية الحادة	I01
3814	1802	2012	828	1028	802	852	131	92	36	31	5	9	Chronic rheumatic herart امراض القلب الروماتيزية المزمنة	I05
2235	1061	1174	190	223	554	627	279	281	38	43	0	0	Dental caries تسوس اسنان	k02
469	245	224	112	120	79	56	40	24	14	24	0	0	of the digestive system Diseases امراض جهاز الهضم	k20
8477	4275	4202	839	886	1004	789	1084	1058	831	838	517	631	Other diseases of upper tract respiratory امراض اخرى بالجهاز التنفسي العلوي	J39
2785	1423	1362	457	476	502	476	289	245	140	135	35	30	subcutaneos tissue& Diseases of the skin امراض الجلد والنسيج	L01
61	29	32	0	0	20	8	7	12	2	12	0	0	pain pelvic& Abdominal امراض العظام والمفاصل	M05-M14
5807	2867	2940	1028	1062	1353	1352	378	405	72	74	36	47	Diseases of genitourinary system امراض الجهاز البولي	N01
98	61	37	22	17	16	4	7	12	16	4	0	0	meningitis Nonbacterial التهاب سحايا لا بكتيري	G03
466	280	186	62	46	112	54	67	47	26	28	13	11	Cough السعال	R05
3387	1675	1712	547	630	750	715	307	271	69	96	2	0	Injury اصابات و كسور	S01
2174	1161	1013	432	251	448	477	189	184	69	74	23	27	corrosions & Burns الحروق	T20
19123	9579	9544	2281	2657	2926	2759	1666	2008	1819	1300	887	820	Others أخرى	

التقرير السنوي لحالات الأمراض المسجلة في المراكز الصحية في محافظة حجة

الاجمالي العام Total	New Cases .No عدد الحالات الجديدة												Diseases الامراض	م	
	اجمالي الحالات cases Total of		+45		45-15		14-5		4-1		اقل من سنة				
	F	M	F	M	F	M	F	M	F	M	F	M			
0	0	0	0	0	0	0	0	0	0	0	0	0	0	Cholera الكوليرا	A00
2045	1090	955	296	287	599	485	135	119	59	64	1	0	0	Typhoid Paratyphoid حمى التيفوئيد والباراتييفوئيد	A01
2372	1223	1149	227	245	359	326	299	313	260	178	78	87	0	Shigellosis داء الشيغيليات (الشيجيلية)سنناريا	A03
12511	6175	6336	1125	786	1168	1174	1274	1345	1600	1168	1408	1471	0	gastroenteritis& Dirrhoea الاسهال والالتهابات (الزلات) للمعدة المعويه	A09
73	40	33	12	8	21	18	6	3	1	4	0	0	0	Tuberculosis الدرن (السل)	A15
56	28	28	5	6	20	16	3	6	0	0	0	0	0	Brucellosis حمى مالطيه داء البروسيلات	A23
0	0	0	0	0	0	0	0	0	0	0	0	0	0	tetanus كزاز توليدي	A34
3	0	3	0	0	0	0	0	3	0	0	0	0	0	Diphtheria الخناق (دفتيريا)	A36
154	77	77	0	0	4	1	30	26	38	47	5	3	0	whooping cough الشاهوق السعال الديكي	A37
0	0	0	0	0	0	0	0	0	0	0	0	0	0	Acute poliomyelitis التهاب سنجاييه النخاع الحاد شلل الاطفال	A80
44	23	21	7	12	16	2	0	3	0	4	0	0	0	Rabies داء الكلب (السعار)	A82
4	2	2	2	2	0	0	0	0	0	0	0	0	0	Dengue Fever حمى الضنك	A91
39	11	28	0	8	5	10	1	6	5	4	0	0	0	(varicella(chickenpox) جديري الماء	B01
77	37	40	0	0	0	1	12	18	23	14	2	7	0	measles الحصبة	B05
205	75	130	10	16	19	31	13	27	27	46	6	10	0	Acute Hepatitis A التهاب الكبد الالفي الحاد	B15
142	96	46	50	3	7	15	13	5	11	15	10	98	0	Acute hepatitis B التهاب الكبد الباني	B16
70	29	41	0	2	3	4	14	18	12	17	0	0	0	Mumps النكاف	B26
12504	6075	6429	946	993	1838	1896	1354	1559	1205	1282	732	699	0	malaria الملاريا	B50-52
0	0	0	2	0	0	0	2	0	0	0	0	0	0	Leishmaniasis داء الليشمانيات	B55
1212	421	791	40	96	167	356	146	268	61	54	7	26	0	(Schistosomiasis(Bilharziasis) داء البلهارسيا	B56
6601	3357	3244	542	554	1025	991	943	939	630	578	217	182	0	Unspecified intestinal parasitism أمراض الاسعاء الطفيلية (التطفل المعوي) بدون تحديد	B82
4155	2390	1765	412	326	898	432	484	401	396	391	200	215	0	Anemia فقر الدم	D50
106	52	54	21	23	29	31	2	0	0	0	0	0	0	Diabetes mellitus داء السكري	E10
419	205	214	25	24	31	19	42	50	61	71	46	50	0	Malnutrition سوء التغذية	E40
366	212	154	54	37	134	92	22	19	2	6	0	0	0	Encephalitis الاضطرابات العقلية والسلوكية	F00-09
83	39	44	10	15	21	23	1	0	4	6	3	0	0	meningitis Nonbacterial التهاب سحايا لا بكتيري	G03
2531	1173	1358	213	271	276	307	251	326	256	269	177	185	0	adnexa& the eye Diseases of أمراض العين وملحقاتها	H01
704	265	439	46	99	52	77	50	128	101	118	16	17	0	Diseases of external ear اضطرابات الاذن(الخارجيه)	H60-H62
57	27	3	8	11	9	10	4	9	6	0	0	0	0	fever Acute rheumatic الحمى الروماتيزميه الحادة	I01
83	42	41	10	15	31	26	1	0	0	0	0	0	0	Chronic rheumatic herart diseases امراض القلب الروماتيزيه المزمنه	I05
15021	7282	7739	925	1037	1592	1713	1559	1651	1836	1842	1370	1496	0	Other diseases of upper respiratory tract امراض اخرى بالجهاز التنفسي العلوي	J39
2694	1390	1304	386	384	440	416	415	374	149	130	0	0	0	Dental caries تسوس اسنان	k02
743	396	347	122	100	163	149	76	78	28	14	7	6	0	of the digestive system Diseases امراض جهاز الهضم	k20
3672	1860	1812	274	316	438	438	503	470	460	414	185	174	0	subcutaneous tissue& Diseases of the skin امراض الجلد والنسيج	L01
275	136	139	84	88	48	39	1	9	3	3	0	0	0	pelvic pain& Abdominal امراض العظام والمفاصل	M05-M14
6809	3672	3137	1007	967	1650	1311	750	657	226	157	39	45	0	Diseases of genitourinary system امراض الجهاز البولي	N01
27	27	0	0	0	27	0	0	0	0	0	0	0	0	condition Other obstetric مضاعفات تتعلق بالولادة	O99-O95
1173	597	576	166	159	185	193	169	138	61	71	16	15	0	Injury واصابات وكسور	S01
2954	1339	1615	199	277	409	536	333	392	262	284	136	126	0	corrosions & Burns الحروق وجروح	T20
12660	6505	6155	1446	1338	2178	1860	1251	1371	1002	910	628	676	0	Otherstt اخري	

التقرير السنوي لحالات الأمراض المسجلة في الوحدات في محافظة حجة

الاجمالي العام Total	New Cases .No عدد الحالات الجديدة												Diseases الأمراض	م	
	اجمالي الحالات cases of		+45		45-15		14-5		4-1		اقل من سنة				
	F اناث	M ذكور	F اناث	M ذكور	F اناث	M ذكور	F اناث	M ذكور	F اناث	M ذكور	F اناث	M ذكور			
677	341	336	70	87	204	175	45	43	16	22	6	9	Paratyphoid Typhoid	حمى التيفوئيد والباراتيفوئيد	A01
842	397	445	64	35	107	102	90	125	98	146	38	37	Shigellosis	داء الشيغيليات (الشجيبية)دسنتراريا	A03
22688	10591	12097	662	842	1372	1703	2076	2475	3503	3863	2978	3214	gastroenteritis& Dirrhoea	الاسهال والالتهابات (النزلات) المعديه المعويه	A09
145	83	62	8	16	52	36	10	0	8	10	5	0	Tuberculosis	الدرن (السل)	A15
17	13	4	0	0	7	0	6	0	0	0	0	4	tetanus Obstetrical	كزاز توليدي	A34
0	0	0	0	0	0	0	0	0	0	0	0	0	tetanus Other	اشكال اخرى من الكزاز (التيتانوس)	A35
45	21	24	4	3	0	5	6	7	6	9	5	0	Diphtheria	الخناق (دفتيريا)	A36
207	107	100	6	4	22	13	29	38	34	30	16	15	whooping cough	الشاهوق السعال الديكي	A37
0	0	0	0	0	0	0	0	0	0	0	0	0	Acute poliomyelitis	التهاب سنجاييه النخاع الحاد شلل الاطفال	A80
461	216	245	7	7	14	31	65	91	88	82	42	34	measles	الحصبه	B05
9	0	9	0	0	0	5	0	0	0	0	0	4	Rubella	الحصبه الالمانى	B06
58	24	34	6	3	9	9	9	8	0	14	0	0	Acute Hepatitis A	التهاب الكبد الالفي الحاد	B15
146	76	70	11	8	18	20	20	18	21	24	6	0	Mumps	النكاف	B26
29944	14252	15692	1998	2381	4396	4687	3383	3793	3017	3239	1458	1592	malaria	الملاريا	B50-52
26	14	12	0	0	8	6	6	6	0	0	0	0	Leishmaniasis	داء الليشمانيات	B55
371	114	257	46	90	21	53	46	112	1	2	0	0	(Schistosomiasis(Bilharziasis)	داء البلهارسيا	B56
12425	5695	6730	684	953	1574	2013	1615	1912	1341	1398	481	454	Unspecified intestinal parasitism	امراض الامعاء الطفيلية (التطفل المعوي) بدون تحديد	B82
6049	3342	2707	518	366	1076	692	764	667	701	679	283	303	Anemia	فقر الدم	D50
740	378	362	26	25	66	38	52	53	129	135	105	111	Malnutrion	سوء التغذية	E40
285	148	137	25	24	96	95	15	14	7	0	5	4	behavioural disorders& Mental	الاضطرابات العقلية والسلوكيه	F00-09
7797	3718	4079	544	578	868	938	872	1068	911	985	523	510	adnexa& the eye Diseases of	امراض العين وملحقاتها	H01
55	24	31	1	4	1	3	4	6	16	17	2	1	Diseases of external ear	اضطرابات الأذن (الخارجيه)	H60-H62
30212	13917	16295	1479	1839	3060	3595	2952	3613	3760	4339	2666	2909	Other diseases of upper tract respiratory	امراض اخرى بالجهاز التنفسي العلوي	J39
466	230	236	38	29	98	108	58	62	36	37	0	0	Dental caries	تسوس اسنان	k02
689	375	314	74	89	162	108	72	57	45	35	22	25	of the digestive system Diseases	امراض جهاز الهضم	k20
856	431	425	57	67	114	128	125	137	97	74	38	19	subcutaneous tissue& Diseases of the skin	امراض الجلد والنسيج	L01
762	409	353	138	121	204	157	44	52	23	23	0	0	pelvic pain& Abdominal	امراض العظام والمفاصل	M05-M14
1183	577	606	142	156	284	280	100	117	33	37	18	16	genitourinary system Diseases of	امراض الجهاز البولي	N01
102	102	0	7	0	87	0	8	0	0	0	0	0	condition Other obstetric	مضاعفات تتعلق بالولادة	O99-O95
0	0	0	0	0	0	0	0	0	0	0	0	0	Injury	اصابات و كسور	S01
15048	8589	6459	1192	1370	2832	1702	2643	1408	1442	1442	480	537	corrosions & Burns	الحروق وجروح	T20

التقرير السنوي لحالات الأمراض المسجلة في مستشفيات العامة في مديريات محافظة سينون للعام 2008

الاجمالي العام	New Cases .No عدد الحالات الجديدة												Diseases الامراض	م	
	Total of اجمالي الحالات الجديدة new cases		+45		45-15		14-5		4-1		اقل من سنة				
	F اناث	M ذكور	F اناث	M ذكور	F اناث	M ذكور	F اناث	M ذكور	F اناث	M ذكور	F اناث	M ذكور			
0	0	0	0	0	0	0	0	0	0	0	0	0	0	Cholera الكوليرا	A00
48	27	21	0	0	27	21	0	0	0	0	0	0	0	Paratyphoid حمى التيفود والباراتيروفديه	A01
0	0	0	0	0	0	0	0	0	0	0	0	0	0	Shigellosis داء الشيغيليات (الشيجليه)دسنتراريا	A03
1007	413	594	0	0	69	71	110	128	143	239	91	156	gastroenteritis& Diarrhea الاسهالات	A09	
26	13	13	13	13	0	0	0	0	0	0	0	0	0	Tuberculosis of nervous system تدرن الجهاز العصبي	A17
1	1	0	0	0	0	0	0	0	1	0	0	0	0	whooping cough الشاهوق السعال الديكي	A37
1	1	0	0	0	1	0	0	0	0	0	0	0	0	Herpes Simplex امراض الغدد الصماء	A60
0	0	0	0	0	0	0	0	0	0	0	0	0	0	Acute poliomyelitis شلل الاطفال	A80
3	0	3	0	0	0	3	0	0	0	0	0	0	0	Acute hepatitis B التهاب الكبد الباني	B16
65	30	35	0	0	30	35	0	0	0	0	0	0	0	Helminthiasis العدوى الديدانية	B65-83
0	0	0	0	0	0	0	0	0	0	0	0	0	0	(infection Drancunculiasis)Guinea worm دودة غينيا	B72
2	1	1	0	0	1	1	0	0	0	0	0	0	0	Unspecified intestinal parasitism امراض الامعاء الطفيلية (التطفل المعوي) بدون تحديد	B82
109	55	54	37	37	15	7	2	6	1	4	0	0	0	neoplasm's Malignant الاورام الخبيثة	C00- C97
1	0	1	0	1	0	0	0	0	0	0	0	0	0	Neoplasm's Benign الاورام الحميدة	D10-D36
328	158	170	0	0	74	45	25	38	43	58	16	29	29	Anemia فقر الدم	D50
1	0	1	0	0	0	1	0	0	0	0	0	0	0	Unspecified mental disorder اضطراب عقلي دون تحديد اخر	F90
61	20	41	0	0	20	41	0	0	0	0	0	0	0	Encephalitis التهاب الدماغ	G04
526	265	261	247	221	5	19	10	15	3	5	0	1	1	adnexa& the eye Diseases of امراض العين وملحقاتها	H01
559	274	285	0	0	274	285	0	0	0	0	0	0	0	Disorders of lens اضطرابات عدسة العين	H25-H28
526	265	261	0	0	247	221	15	34	3	5	0	1	1	adnexa & of eye Other disorders اضطرابات أخرى بالعين وملحقاتها	H55-H59
894	413	481	338	335	21	35	44	86	10	24	0	1	1	mastoid& middle ear Diseases of the اضطرابات بالاذن الوسطى	H65-H75
209	90	119	90	119	0	0	0	0	0	0	0	0	0	rheumatic heart diseases Chronic امراض القلب الروماتيزيه المزمنه	I05
325	157	168	157	168	0	0	0	0	0	0	0	0	0	Hypertensive diseases امراض ارتفاع ضغط الدم	I10
3162	1548	1614	1299	1306	74	79	99	153	54	51	22	25	25	Acute tonsillitis التهاب اللوزتين	J03
147	57	90	0	0	23	38	7	9	18	25	9	18	18	Influenza النزله الوافدة (الانفلنزا)	j10
4	0	4	0	0	0	0	0	0	0	1	0	3	3	Viral pneumonia التهاب رئوي فيروسي	J12
201	92	109	59	79	7	6	9	6	10	8	7	10	10	Asthma الربو الاستما	J45
1325	566	759	209	221	0	0	105	207	152	213	100	118	118	Other diseases of the respiratory system الامراض اخرى بالجهاز التنفسي	J95-J99
634	312	322	275	282	19	16	1	11	17	13	0	0	0	of the digestive system Diseases امراض جهاز الهضم	k20
4	1	3	0	0	1	3	0	0	0	0	0	0	0	Acute appendicitis التهاب الزائدة الحاد	K35
172	75	97	75	96	0	0	0	1	0	0	0	0	0	other abdominal hernia (فتق بطني) انسداد معوي	k45
456	218	238	200	217	8	7	7	4	3	7	0	3	3	subcutaneous tissue& Diseases of the skin امراض الجلد والتنسيج	L01
500	242	258	223	243	1	0	11	4	5	9	2	2	2	Other dermatitis التهاب الجلد	L03
836	325	511	317	497	3	12	3	1	2	1	0	0	0	Arthropathies اعتلالات المفاصل	M00-M25
526	194	332	189	323	3	2	1	4	1	3	0	0	0	Diseases of the musculoskeletal connectvetissue& system امراض الجهاز العضلي والتنسيج الضام	M00-M99

822	307	515	266	456	9	19	13	16	13	13	6	11	Diseases of genitourinary system امراض الجهاز التناسلي البولي	N01
303	116	187	115	183	1	2	0	2	0	0	0	0	Diseases Renal Tubulo-interstitial امراض الكلى	N16-N10
6	6	0	3	0	3	0	0	0	0	0	0	0	urinary caculi حصوات بالجهاز البولي	N20

التقرير السنوي لحالات الأمراض المسجلة في المستشفيات العامة في مديريات محافظة الساحل للعام 2008

الاجمالي العام	New Cases .No. عدد الحالات الجديدة												Diseases الامراض	م
	Total of اجمالي الحالات الجديدة new cases		+45		45-15		14-5		4-1		اقل من سنة			
	F اناث	M ذكور	F اناث	M ذكور	F اناث	M ذكور	F اناث	M ذكور	F اناث	M ذكور	F اناث	M ذكور		
0	0	0	0	0	0	0	0	0	0	0	0	0	Cholera الكوليرا	A00
134	29	105	0	0	0	75	23	22	5	7	1	1	Paratyphoid Typhoid حمى التيفود والباراتيفودية	A01
36	21	15	0	0	17	10	2	3	1	2	1	0	Shigellosis داء الشيغيليات (الشيجيلية)دسنتاريا	A03
7	4	3	0	0	1	0	0	0	3	3	0	0	Other bacterial عدوى اخرى جرثومية بكتيرية	A04
20	7	13	0	0	3	11	2	0	0	2	2	0	specified other& Viral intestinal infections عدوى معوية فيروسية	A08
1116	504	612	0	0	104	54	34	52	168	225	198	281	gastroenteritis& Diarrhea الاسهالات	A09
0	0	0	0	0	0	0	0	0	0	0	0	0	Tuberculosis الدرر (السل)	A15-A19
26	6	20	0	0	5	17	0	0	0	2	1	1	respiratory tuberculosis تدرن الجهاز التنفسي	A16
2	0	2	0	0	0	2	0	0	0	0	0	0	Tuberculosis of nervous system تدرن الجهاز العصبي	A17
144	42	102	0	0	0	0	0	0	0	1	42	101	Tetanus neonatorum كزاز حديثي الولادة	A33
3	2	1	0	0	0	0	0	1	0	0	2	0	Other tetanus اشكال اخرى من الكزاز(التيتانوس)	A35
0	0	0	0	0	0	0	0	0	0	0	0	0	Diphtheria الخناق (دفتيريا)	A36
8	4	4	0	0	0	0	0	2	1	2	3	0	whooping cough الشاهوق السعال الديكي	A37
10	4	6	0	0	3	4	0	0	0	0	1	2	Septicemia تسمم دموي	A40
104	78	26	0	0	77	22	1	2	0	2	0	0	Herpes Simplex امراض الغدد الصماء	A60
19	4	15	0	0	4	14	0	0	0	1	0	0	Acute poliomyelitis شلل الاطفال	A80
0	0	0	0	0	0	0	0	0	0	0	0	0	Rabies داء الكلب (السعار)	A82
110	23	87	0	0	11	77	12	9	0	0	0	1	Dengue Fever حمى الضنك	A91
4	1	3	0	0	1	2	0	1	0	0	0	0	(varicella(chickenpox) جذيري الماء	B01
1	0	1	0	0	0	0	0	1	0	0	0	0	measles الحصبة	B05
0	0	0	0	0	0	0	0	0	0	0	0	0	Acute Hepatitis A التهاب الكبد الالفي الحاد	B15
81	27	54	0	0	10	15	5	10	2	7	10	22	Acute hepatitis B التهاب الكبد الباني	B16
3	0	3	0	0	0	3	0	0	0	0	0	0	AIDS فيروس عوز المناعة البشري	B20-24
94	39	55	0	0	20	36	9	14	10	3	0	2	Malaria الملاريا	B50-52
58	30	28	0	0	12	11	12	9	6	6	0	2	Helminthiasis العدوى الديدانية	B65-83
44	26	18	0	0	13	7	4	4	5	6	4	1	Unspecified intestinal parasitism امراض الامعاء الطفيلية (التطفل المعوي) بدون تحديد	B82
277	206	71	0	0	127	59	41	7	38	3	0	2	neoplasm's Malignant الأورام الخبيثة	C00- C97
212	102	110	0	0	93	100	2	5	6	5	1	0	Neoplasm's Benign الأورام الحميدة	D10-D36
832	561	271	0	0	424	86	41	41	63	98	33	46	Anemia فقر الدم	D50
243	117	126	0	0	3	5	69	87	38	29	7	5	blood-forming organs&Diseases of the blood امراض الدم	D50-89

التقرير السنوي لحالات الأمراض المسجلة في المستشفيات العامة في مديريات محافظة الساحل للعام 2008

الاجمالي العام	New Cases .No عدد الحالات الجديدة											Diseases الامراض	م	
	اجمالي الحالات الجديدة Total of new cases		+45		45-15		14-5		4-1		اقل من سنة			
	F اناث	M ذكور	F اناث	M ذكور	F اناث	M ذكور	F اناث	M ذكور	F اناث	M ذكور	F اناث			M ذكور
6	3	3	0	0	2	2	0	1	0	0	1	0	Diseases of spleen أمراض الطحال	D73
19	12	7	0	0	11	6	0	0	1			1	Disorders of other endocrine glands اضطرابات الغدد الصماء الأخرى	E20- E35
57	37	20	0	0	25	6	5	6	6	5	1	3	nutritional deficiencies Other امراض نقص التغذية	E-63
9	1	8	0	0		6	1	1	0	1	0	0	somatoform disorders& Neurotic stress-related الاضطرابات العصبية	F40-48
7	3	4	0	0	3	4	0	0	0	0	0	0	Specific personality disorders اضطرابات شخصية وسلوكيات	F60-69
85	40	45	0	0	5	4	17	11	11	13	7	17	Bacterial meningitis التهاب السحايا بكتيري	G01
23	12	11	0	0	5	5	2	1	1	2	4	3	Encephalitis التهاب الدماغ	G04
74	23	51	0	0	5	15	12	22	6	10	0	4	Epilepsy الصرع	G40
2	0	2	0	0	0	1	0	0	0	1	0	0	Other disorders of the nervous system الاضطرابات الأخرى بالجهاز العصبي	G90- G99
23	15	8	0	0	15	5	0	3	0	0	0	0	of eleid, lachrymals system Disorder اضطرابات بالجفن والجهاز الدمعي	H00-H06
78	31	47	0	0	26	44	4	3	1	0	0	0	adnexa& the eye Diseases of امراض العين وملحقاتها	H01
6	2	4	0	0	1	2	1	1	0	1	0	0	Disorders of sclera ,cornea اضطرابات الصلبة والقرنية في العين	H15-H22
169	104	65	0	0	97	61	7	4	0	0	0	0	Disorders of lens اضطرابات عدسة العين كاتاركتا	H25-H28
14	9	5	0	0	9	4	0	1	0	0	0	0	Glaucoma المياه الزرقاء	H40-H42
18	8	10	0	0	5	7	3	1	0	2	0	0	mastoid& middle ear Diseases of the اضطرابات بالأذن الوسطى	H65-H75
25	16	9	0	0	16	7	0	0	0	2	0	0	disease of the circulatory system أمراض أخرى بالجهاز الدوري	I00-I99
16	7	9	0	0	3	5	4	3	0	1	0	0	fever Acute rheumatic الحمى الروماتيزمية الحادة	I01
19	11	8	0	0	10	8	1	0	0	0	0	0	rheumatic heart diseases Chronic امراض القلب الروماتيزمية المزمنة	I05
280	105	175	0	0	105	175	0	0	0	0	0	0	Hypertensive diseases امراض ارتفاع ضغط الدم	I10
285	78	207	0	0	77	206	1	1	0	0	0	0	Heart diseases Hypertensive امراض القلب نتيجة ارتفاع ضغط الدم	I11
376	124	252	0	0	69	176	9	8	9	7	37	61	Diseases Other forms of Heart أشكال أخرى لأمراض القلب	I30- I52
279	107	172	0	0	97	166	1	1	0	3	9	2	Cerebrovascular Diseases الأمراض الدماغية الوعائية (أو عية المخ)	I60- I69
1	0	1	0	0	0	0	0	0	0	0	0	1	Diseases of arteries, arterioles and أمراض الشريين والشعيرات الدموية	I70- I79
310	117	193	0	0	117	193	0	0	0	0	0	0	capillaries البواسير	I84
166	86	80	0	0	28	34	5	3	40	29	13	14	Acute upper respiratory عدوى حادة بمواقع متعددة بالجهاز التنفسي العلوي	J06
71	38	33	0	0	11	9	20	17	5	2	2	5	Influenza النزلة الوافدة (الإنفلونزا)	J10
78	34	44	0	0	2	2	11	15	11	19	10	8	Viral pneumonia التهاب رئوي فيروسي	J12
100	32	68	0	0	30	59	2	9	0	0	0	0	nasal sinuses& of nose other disorders التهاب مزمن بالجيوب الأنفية	J34
569	239	330	0	0	25	48	20	25	77	85	117	172	pulmonary disease Other chronic التهاب الرئوية المزمنة	J44
609	255	354	0	0	63	48	35	52	63	96	94	158	Asthma الربو الاستمما	J45
211	76	135	0	0	36	61	11	10	13	33	16	31	respiratory Other diseases of the الامراض اخرى بالجهاز التنفسي	J95-J99
1	0	1	0	0	0	1	0	0	0	0	0	0	system أمراض الاسنان الأخرى	K03
386	159	227	0	0	125	172	22	28	11	15	1	12	hard tissues of teeth Other diseases of امراض جهاز الهضم	k20
90	36	54	0	0	34	53	1	1	1	0	0	0	of the digestive system Diseases قرحة بالاثني عشر	K26

التقرير السنوي لحالات الأمراض المسجلة في المستشفيات العامة في مديريات محافظة الساحل للعام 2008

الاجمالي العام	New Cases .No عدد الحالات الجديدة											Diseases الامراض	م	
	اجمالي الحالات الجديدة Total of new cases		+45		45-15		14-5		4-1		اقل من سنة			
	اناث F	ذكور M	اناث F	ذكور M	اناث F	ذكور M	اناث F	ذكور M	اناث F	ذكور M	اناث F			ذكور M
61	14	47	0	0	9	15	0	2	2	0	3	30	خراج بالرئة مع تجمع صديدي pythorax& Abscessof lung	J85-86
211	76	135	0	0	36	61	11	10	13	33	16	31	الامراض اخرى بالجهاز التنفسي respiratory system Other diseases of the	J95-J99
386	159	227	0	0	125	172	22	28	11	15	1	12	امراض جهاز الهضم of the digestive system Diseases	k20
90	36	54	0	0	34	53	1	1	1	0	0	0	قرحة بالاثني عشر Duodenal ulcer	K26
91	50	41	0	0	47	38	3	3	0	0	0	0	التهاب بالمعدة والاثني عشر duodenitis & Gastritis	K29
642	252	390	0	0	185	289	62	98	5	3	0	0	التهاب الزائدة الحاد Acute appendicitis	K35
294	90	204	0	0	69	176	9	8	9	17	3	3	إنسداد معوي (فتق بطني) other abdominal hernia	k45
27	7	20	0	0	7	20	0	0	0	0	0	0	تليف وتشمع الكبد of liver cirrhosis& Fibrosis	K74
37	21	16	0	0	20	14	1	2	0	0	0	0	التهاب المرارة gallbladder Disorders of	K-80-k87
16	7	9	0	0	7	7	0	2	0	0	0	0	امراض الجلد والتنسج subcutaneous tissue& Diseases of the skin	L01
12	7	5	0	0	7	3	0	2	0	0	0	0	التهاب الجلد Other dermatitis	L03
18	11	7	0	0	9	6	0	0	2	1	0	0	اعتلالات المفاصل Arthropathies	M00-M25
19	3	16	0	0	2	9	0	5	1	2	0	0	امراض العظام والمفاصل pain pelvic& Abdominal	M05-M14
266	111	155	0	0	94	136	5	11	8	7	4	1	امراض الجهاز التناسلي البولي Diseases of genitourinary system	N01
55	32	23	0	0	14	7	6	8	6	5	6	3	التهاب حاد الكلية acute tubulo-interstitial nephritis	N10
268	116	152	0	0	105	144	4	7	6	1	1	0	أمراض الكلى Diseases Renal Tubulo-interstitial	N16-N10
113	30	83	0	0	25	80	3	1	2	1	0	1	حصىات بالجهاز البولي urinary caculi	N20
157	0	157	0	0	0	129	0	20	0	7	0	1	الاضطرابات الأخرى بالأعضاء التناسلية للذكر Other disorders of male genital organs	N22
11	4	7	0	0	4	3	0	4	0	0	0	0	مغض كلوي Unspecified renal colic	N23
74	15	59	0	0	15	59	0	0	0	0	0	0	ناسور Fistula	N36
109	4	105	0	0	2	104	2	1	0	0	0	0	البروستاتا Hyperplasiia of prostate	N40
603	603	0	0	0	603	0	0	0	0	0	0	0	اجهاض عفوي تلقائي abortion Spontaneous	O03
28	28	0	0	0	28	0	0	0	0	0	0	0	اجهاض طبي Incomplete abortion	O08
172	172	0	0	0	172	0	0	0	0	0	0	0	رعاية الأمومة المرتبطة بالجنين(حالات المشيمة والحبل السري) care related to the fetus and amniotic cavity Maternal	O30-O48
971	971	0	0	0	971	0	0	0	0	0	0	0	مضاعفات ذات علاقة بالنفاس to the puerperium Complication related	O80
4580	4580	0	0	0	4580	0	0	0	0	0	0	0	ولادة مفردة تلقائية delivery Single spontaneous	O99-O100
653	653	0	0	0	653	0	0	0	0	0	0	0	مضاعفات تتعلق بالولادة condition Other obstetric	O99-O95
78	78	0	0	0	78	0	0	0	0	0	0	0	تسبم الحمل other obstruaed labour	O99-O96
115	113	2	0	0	113	0	0	2	0	0	0	0	نزيف أثناء الحمل المبكر Hemorrhage in early pregnancy	O99-O97
20	7	13	0	0	1	0	1	0	4	7	1	6	التشوهات الخلقية الأخرى كلها congenital malformations deformations	Q00-Q07
427	173	254	0	0	172	248	0	4	0	0	1	2	بيبة سكرية (glycosuria)	R81
686	145	541	0	0	105	420	28	94	12	26	0	1	إصابات و كسور Injury	S01
226	41	185	0	0	17	118	13	44	10	23	1	0	إصابات داخل الجمجمة وإصابات داخلية Fracture of skull	S02
269	105	164	0	0	75	111	19	30	10	20	1	3	الحروق وجروح corrosions & Burns	T20
124	42	82	0	0	20	58	13	9	9	13	0	2	التسمم Poisoning accidental	T36-T50
92	9	83	0	0	8	72	1	8	0	3	0	0	الاسباب الخارجية الاخرى للاصابات بالحوادث Other external causes of accidental injury	T90-98
48	12	36	0	0	6	21	0	10	6	5	0	0	السقوط Falls	W-00 -W19

التقرير السنوي لحالات الأمراض المسجلة في المستشفيات العامة في مديريات محافظة ذمار للعام 2008م

الاجمالي العام Total	New Cases .No عدد الحالات الجديدة												Diseases الأمراض	م
	اجمالي الحالات الجديدة Total of new cases		+45		45-15		14-5		4-1		اقل من سنة			
	اناث F	ذكور M	اناث F	ذكور M	اناث F	ذكور M	اناث F	ذكور M	اناث F	ذكور M	اناث F	ذكور M		
0	0	0	0	0	0	0	0	0	0	0	0	0	Cholera الكوليرا	A00
624	413	211	324	136	49	33	24	16	8	16	8	10	Paratyphoid Typhoid حمى التيفود والباراتيفودية	A01
240	115	125	53	50	25	32	19	15	9	15	9	13	Shigellosis داء الشيغيليات (الشيجيلية)دسنتراريا	A03
135	59	76	26	24	11	14	14	15	4	15	4	8	infections intestinal Other bacterial عدوى اخرى جرثومية بكتيرية	A04
5450	2677	2773	355	341	379	368	533	621	705	621	705	822	gastroenteritis& Diarrhea الاسهالات	A09
1620	750	870	302	283	193	229	163	144	46	144	46	70	Amoebas داء الاميبيات زحار اميبى	A06
12	6	6	5	6	1	0	0	0	0	0	0	0	Respiratory tuberculosis السل التنفسي المؤكد بالفحص الجرثومي والنسجي conformed bacteriological	A15
142	66	76	60	73	6	3	0	0	0	0	0	0	Tuberculosis الدرن (السل)	A15-A19
24	15	9	0	1	8	4	1	1	3	1	3	2	whooping cough الشاهوق السعال الديكي	A37
9	4	5	0	0	0	0	0	2	2	2	2	1	measles الحصبة	B05
22	6	16	0	1	3	3	1	6	1	6	1	0	Acute Hepatitis A التهاب الكبد الالفي الحاد	B15
8	1	7	0	5	0	0	1	1	0	1	0	0	Acute hepatitis B التهاب الكبد الباني	B16
13	2	11	0	5	2	4	0	1	0	1	0	0	Mumps النكاف	B26
3523	1783	1740	973	548	280	321	216	314	157	314	157	243	Malaria الملاريا	B50-52
1	0	1	0	1	0	0	0	0	0	0	0	0	Leishmaniasis داء الليشمانيات	B55
354	127	227	50	98	64	99	13	15	0	15	0	0	(Schistosomiasis(Bilharziasis داء البلهارسيا	B56
880	373	507	142	152	120	130	51	98	30	98	30	29	parasitism Unspecified intestinal أمراض الامعاء الطفيلية (التطفل المعوي) بدون تحديد	B82
544	332	212	209	77	50	41	25	34	24	34	24	26	Other anemia انواع اخرى من فقر الدم	D64
16	4	12	2	3	2	5	0	2	0	2	0	0	Other disorders of white blood cells الاضطرابات الأخرى في كريات الدم البيضاء	D72
7	2	5	2	0	0	3	0	1	0	1	0	0	Diseases of spleen أمراض الطحال	D73
132	46	86	36	69	10	13	0	2	0	2	0	0	Diabetes mellitus داء السكري	E10
632	338	294	55	69	60	68	109	54	57	54	57	49	Malnutrition سوء التغذية	E40
244	93	151	13	18	11	13	29	49	20	49	20	22	nutritional deficiencies Other امراض نقص التغذية	E-63
5	1	4	1	4	0	0	0	0	0	0	0	0	behavioral disorders& Mental الاضطرابات العقلية والسلوكية	F00-09
431	93	338	82	333	7	3	0	1	2	1	2	0	somatoform disorders& Neurotic stress-related الاضطرابات العصبية	F40-48
9	6	3	5	3	1	0	0	0	0	0	0	0	Specific personality disorders اضطرابات شخصيه وسلوكيات	F60-69
6	4	2	4	2	0	0	0	0	0	0	0	0	somatoform disorders& Neurotic stress-related امراض نفسيه وعصبية	G00
1	0	1	0	0	0	0	0	0	0	1	0	0	Bauenial meningitis التهاب السحايا بكتيري	G01
3	1	2	1	1	0	0	0	1	0	0	0	0	meningitis Nonbacterial التهاب سحايا لا بكتيري	G03
0	0	0	0	0	0	0	0	0	0	0	0	0	Encephalitis التهاب الدماغ	G04
56	24	32	15	21	9	7	0	2	0	2	0	0	Epilepsy الصرع	G40
8	4	4	2	1	2	1	0	0	0	0	0	2	Sleep disorders اضطرابات بالنوم	G47
44	18	26	11	13	4	5	3	3	0	3	0	2	of eleid, lachrymals system orbit Disorder اضطرابات بالجفن والجهاز الدمعي	H00-H06
31	14	17	7	9	5	7	0	0	1	0	1	1	conjunctiva Disorders of اضطرابات الملتحمة	H10-

التقرير السنوي لحالات الأمراض المسجلة في مستشفيات العامة في مديريات محافظة مهرة 2008

الاجمالي العام Total	New Cases .No عدد الحالات الجديدة												Diseases الأمراض	م
	اجمالي الحالات cases Total of		+45		45-15		14-5		4-1		اقل من سنة			
	F اناث	M ذكور	F اناث	M ذكور	F اناث	M ذكور	F اناث	M ذكور	F اناث	M ذكور	F اناث	M ذكور		
0	0	0	0	0	0	0	0	0	0	0	0	0	Cholera الكوليرا	A00
0	0	0	0	0	0	0	0	0	0	0	0	0	Typhoid Paratyphoid حمى التيفود والباراتيفودية	A01
3876	1856	2020	441	572	414	528	348	342	413	360	240	218	gastroenteritis& Diarrhoea الاسهال والالتهابات (النزلات) المعديه المعويه	A09
33	16	17	11	10	5	7	0	0	0	0	0	0	Tuberculosis الدرن (السل)	A15
663	353	310	95	70	165	169	79	60	14	11	0	0	Malaria الملاريا	B50-B52
2947	1397	1550	293	311	314	456	305	405	265	253	220	125	Unspecified intestinal parassitism امراض الامعاء الطفيلية بدون تحديد	B82
12	9	3	5	3	4	0	0	0	0	0	0	0	Neoplasms ,tumeurs اورام	C01
1682	1115	567	240	95	340	75	269	113	246	262	20	22	Anemia فقر الدم	D50
1033	400	633	181	335	219	298	0	0	0	0	0	0	Diabetes mellitus داء السكري	E10
704	357	347	72	87	107	97	75	69	74	69	29	25	adnexa& the eye Diseases of وملحقاتها	H01
432	207	225	15	40	32	95	100	30	45	40	15	20	mostoid& ear Diseases of the middle اضطرابات بالاذن الوسطى	H65-H75
4840	2306	2534	380	510	420	470	579	645	605	516	322	393	Acute upper respiratory infection عدوى حادة بمواقع متعددة بالجهاز التنفسي العلوي	J06
2878	1465	1413	250	441	700	628	515	344	0	0	0	0	Dental caries تسوس اسنان	k02
2924	1248	1676	205	466	314	385	258	388	222	213	249	224	of the digestive system Diseases امراض جهاز الهضم	k20
2288	1249	1039	210	275	340	299	459	350	220	100	20	15	Acute tonsillitis التهاب اللوزتين	J03
1882	885	997	115	100	219	350	227	520	320	20	4	7	subcutaneous tissue& Diseases of the skin امراض الجلد والنسيج	L01
1217	522	695	262	311	260	384	0	0	0	0	0	0	Hypertensive diseases امراض ارتفاع ضغط الدم	I10
380	380	0	0	0	380	0	0	0	0	0	0	0	condition Other obstetric مضاعفات تتعلق بالولادة	O99-O95
49	24	25	4	10	17	15	3	0	0	0	0	0	somatoform & Neurotic stress-related disorders امراض نفسيه وعصبية	G00
2449	697	1752	255	514	345	791	97	447	0	0	0	0	Arthropathies اعتلالات المفاصل	M00-M25
60	31	29	11	15	10	5	6	9	4	0	0	0	failure Renal الفشل الكلوي	N17
2080	1447	633	662	329	450	200	298	104	37	0	0	0	Genitourinary system Other disorders of the امراض الجهاز التناسلي	N00-N99
0	0	0	0	0	0	0	0	0	0	0	0	0	Injury و كسور	T00-T07

التقرير السنوي لحالات الأمراض المسجلة بالوحدات والمراكز الصحية في مديريات محافظة مهرة 2008

الاجمالي العام Total	New Cases .No عدد الحالات الجديدة												Diseases الامراض	م
	اجمالي الحالات cases Total of		+45		45-15		14-5		4-1		اقل من سنة			
	اناث F	ذكور M	اناث F	ذكور M	اناث F	ذكور M	اناث F	ذكور M	اناث F	ذكور M	اناث F	ذكور M		
1626	745	881	45	40	119	204	149	249	242	187	190	201	gastroenteritis& Dirrhoea الاسهال والالتهابات (النزلات) المعديه المعويه	A09
8	5	3	0	0	4	3	1	0	0	0	0	0	Tuberculosis الدرن (السل)	A15
1	1	0	0	0	0	0	0	0	0	0	1	0	whooping cough الشاهوق السعال الديكي	A37
46	26	20	2	4	14	11	10	5	0	0	0	0	Malaria الملاريا	B50-B52
0	0	0	0	0	0	0	0	0	0	0	0	0	(Drancunculiasis(Guinea worm infection دودة غينيا	B72
186	89	97	7	13	19	27	40	35	20	14	3	8	Unspecified intestinal parassitism امراض الامعاء الطفيلية بدون تحديد	B82
451	231	220	0	0	70	45	77	60	55	65	29	50	Anemia فقر الدم	D50
401	174	227	14	43	25	30	52	37	45	70	38	47	adnexa& the eye Diseases of امراض العين وملحقاتها	H01
2625	1266	1359	274	198	304	257	301	272	179	384	208	248	Other diseases of upper respiratory امراض اخرى بالجهاز التنفسي العلوي tract	J39
146	72	74	9	22	20	17	23	21	20	14	0	0	subcutaneos tissue& Diseases of the skin تسوس اسنان	k02
10	8	2	0	0	3	2	5	0	0	0	0	0	somatoform disorders& Neurotic stress-related امراض نفسيه وعصبيه	G00
54	27	27	7	15	10	3	5	4	2	5	3	0	امراض الجلد والنسيج	L01
564	205	359	55	70	57	55	83	220	10	14	0	0	امراض الجهاز البولي	N01
4	0	4	0	0	0	4	0	0	0	0	0	0	condition Other obstetric مضاعفات تتعلق بالولادة	O99-O95
4	4	0	0	0	3	0	1	0	0	0	0	0	Injury اصابات و كسور	S01
218	103	115	12	13	24	35	17	22	20	27	30	18	corrosions & Burns الحروق والجروح	T20-T25
1208	478	730	18	70	100	252	210	258	90	102	60	48	اخرى	

التقرير السنوي لحالات الأمراض المسجلة في مستشفيات العامة في محافظة
عمران للعام 2008

الاجمالي العام	New Cases .No عدد الحالات الجديدة												Diseases الامراض	م	
	اجمالي الحالات الجديدة Total of new cases		+45		45-15		14-5		4-1		اقل من سنة				
	F اناث	M ذكور	F اناث	M ذكور	F اناث	M ذكور	F اناث	M ذكور	F اناث	M ذكور	F اناث	M ذكور			
0	0	0	0	0	0	0	0	0	0	0	0	0	0	Cholera الكوليرا	A00
608	329	279	88	63	137	115	51	46	53	55	0	0	0	Paratyphoid Typhoid حمى التيفود والباراتيفودية	A01
150	70	80	0	0	56	62	14	18	0	0	0	0	0	Shigellosis داء الشيغيليات (الشيغيليه)دسنتاريا	A03
1887	856	1031	109	105	251	262	128	215	178	221	190	228	0	gastroenteritis& Diarrhea الاسهالات	A09
356	128	228	11	3	82	180	35	45	0	0	0	0	0	Amoebas داء الاميبيات زحار اميبي	A06
565	303	262	66	73	88	98	105	67	44	24	0	0	0	Tuberculosis الدرن (السل)	A15-A19
1	1	0	0	0	0	0	0	0	0	0	1	0	0	whooping cough الشاهوق السعال الديكي	A37
21	5	16	0	0	0	0	0	0	0	5	5	11	0	Septicemia تسمم دموي	A40
40	21	19	0	0	0	6	13	8	8	5	0	0	0	(varicella(chickenpox) جذيري الماء	B01
0	0	0	0	0	0	0	0	0	0	0	0	0	0	measles الحصبة	B05
1	0	1	0	0	0	0	0	1	0	0	0	0	0	Rubella الحصبة الالمانى	B06
658	372	286	66	73	155	119	107	70	44	24	0	0	0	Acute Hepatitis A التهاب الكبد الالفي الحاد	B15
580	320	260	72	97	90	76	98	70	40	17	20	0	0	Acute hepatitis B التهاب الكبد الباني	B16
105	38	67	1	1	16	21	1	14	18	26	2	5	0	Malaria الملاريا	B50-52
10	2	8	0	0	1	5	0	3	1	0	0	0	0	Leishmaniasis داء الليشمانيات	B55
1176	634	542	120	156	232	188	165	132	87	66	30	0	0	Anemia فقر الدم	D50
792	443	349	32	15	235	168	113	76	46	75	17	15	0	Other anemia انواع اخرى من فقر الدم	D64
1079	583	496	107	100	132	144	123	120	144	102	77	30	0	Other disorders of white blood cells الاضطرابات الأخرى في كريات الدم البيضاء	D72
649	331	318	164	197	126	105	23	16	18	0	0	0	0	Diabetes mellitus داء السكري	E10
141	55	86	0	0	0	0	1	11	22	33	32	42	0	Malnutrition سوء التغذية	E40
111	57	54	0	0	25	0	4	11	13	23	15	20	0	nutritional deficiencies Other امراض نقص التغذية	E-63
396	138	258	44	93	94	165	0	0	0	0	0	0	0	Schizophrenia انفصام الشخصية	F20-29
9	3	6	0	0	1	0	0	0	0	0	2	6	0	Bacterial meningitis التهاب السحايا بكتيري	G01
26	6	20	0	0	5	19	1	1	0	0	0	0	0	Epilepsy الصرع	G40
170	77	93	21	28	56	65			0	0	0	0	0	Sleep disorders اضطرابات بالنوم	G47
199	90	109	43	48	37	42	10	19	0	0	0	0	0	of eleid, lachrymals system orbit Disorder اضطرابات بالجنف والجهاز الدمعي	H00-H06
258	96	162	27	52	40	67	24	38	5	5	0	0	0	conjunctiva Disorders of اضطرابات الملتحمة	H10-H13
55	26	29	2	3	24	26	0	0	0	0	0	0	0	Disorders of sclera ,cornea اضطرابات الصلبة والقرنيه في العين	H15-H22
296	138	158	81	88	57	63	0	7	0	0	0	0	0	Disorders of lens اضطرابات عدسة العين	H25-H28
82	39	43	22	19	17	24	0	0	0	0	0	0	0	retina& Disorders of choroids اضطرابات المشيمية وشبكيه العين	H30-H36
123	60	63	26	31	34	32	0	0	0	0	0	0	0	Disorders of ocular muscles الاضطرابات في عضلات مقلة العين	H49-H52
847	356	491	78	176	129	141	72	95	77	79	0	0	0	adnexa & of eye Other disorders اضطرابات أخرى بالعين وملحقاته	H55-H59
138	48	90	2	5	26	49	19	34	1	2	0	0	0	ear Diseases of external اضطرابات الأذن(الخارجيه)	H60-H62
686	295	391	1	1	62	54	48	66	74	103	110	167	0	mastoid& middle ear Diseases of the اضطرابات بالأذن الوسطى	H65-H75
508	365	143	168	71	154	72	43	0	0	0	0	0	0	fever Acute rheumatic الحمى الروماتيزميه الحادة	I01

التقرير السنوي لحالات الأمراض المسجلة في مستشفيات العامة في محافظة
عمران للعام 2008

الاجمالي العام	New Cases .No عدد الحالات الجديدة												Diseases الامراض	م		
	اجمالي الحالات الجديدة Total of new cases		+45		45-15		14-5		4-1		اقل من سنة					
	F اناث	M ذكور	F اناث	M ذكور	F اناث	M ذكور	F اناث	M ذكور	F اناث	M ذكور	F اناث	M ذكور				
123	60	63	26	31	34	32	0	0	0	0	0	0	0	0	Disorders of ocular muscles الاضطرابات في عضلات مقله العين	H49-H52
847	356	491	78	176	129	141	72	95	77	79	0	0	0	0	adnexa & of eye Other disorders اضطرابات أخرى بالعين وملحقاته	H55-H59
138	48	90	2	5	26	49	19	34	1	2	0	0	0	0	ear Diseases of external اضطرابات الاذن (الخارجيه)	H60-H62
686	295	391	1	1	62	54	48	66	74	103	110	167	0	0	mastoid& middle ear Diseases of the اضطرابات بالاذن الوسطى	H65-H75
508	365	143	168	71	154	72	43	0	0	0	0	0	0	0	fever Acute rheumatic الحصى الروماتيزميه الحادة	I01
178	93	85	63	54	30	31	0	0	0	0	0	0	0	0	Hypertensive diseases امراض ارتفاع ضغط الدم	I10
96	44	52	31	42	13	10	0	0	0	0	0	0	0	0	Heart diseases Hypertensive امراض القلب نتيجة ارتفاع ضغط الدم	I11
819	364	455	142	165	210	240	12	50	0	0	0	0	0	0	hypertension Secondary ارتفاع ضغط الدم الثانوي	I15
1	0	1	0	1	0	0	0	0	0	0	0	0	0	0	Stork سكتة دماغية	I64
390	73	317	33	153	40	164	0	0	0	0	0	0	0	0	hemorrhoids البواسير	I84
916	509	407	187	165	302	223	20	19	0	0	0	0	0	0	Hypotension نقص (انخفاض) ضغط الدم	I95
223	96	127	7	8	62	82	27	37	0	0	0	0	0	0	Acute sinusitis التهاب الجيوب الانفيه الحادة	J01
70	22	48	0	7	20	41	2	0	0	0	0	0	0	0	Acute phayngitis التهاب البلعوم الحاد	J02
2148	1052	1096	32	44	382	393	473	531	165	128	0	0	0	0	Acute tonsillitis التهاب اللوزتين	J03
21	5	16	0	1	5	15	0	0	0	0	0	0	0	0	tracheitis &laryngitis Acute التهاب الحنجرة والقصبه الهوائية الحاد	J04
57	25	32	0	13	25	19	0	0	0	0	0	0	0	0	Acute upper respiratory عدوى حادة بمواقع متعددة بالجهاز التنفسي العلوي	J06
1592	940	652	320	196	306	157	194	202	120	97	0	0	0	0	Influenza النزله الوافدة (الانفلنزا)	J10
1736	696	1040	119	111	158	269	136	143	109	234	174	283	0	0	Viral pneumonia التهاب رئوي فيروسي	J12
911	379	532	37	53	85	146	70	79	73	101	114	153	0	0	infection Lower respiratory التهاب القصبات الحاد	J20-21
401	205	196	70	76	99	90	36	30	0	0	0	0	0	0	nasal sinuses& of nose other disorders التهاب مزمن بالجيوب الأنفية	J34
805	371	434	143	163	154	178	55	67	19	26	0	0	0	0	Asthma الربو الاستمأ	J45
962	479	483	121	89	86	144	102	100	120	132	50	18	0	0	Other diseases of the الامراض اخرى بالجهاز التنفسي	J95-J99
531	279	252	141	123	98	100	40	29	0	0	0	0	0	0	Dental caries تسوس اسنان	k02
4032	2464	1568	834	756	1012	533	618	279	0	0	0	0	0	0	hard tissues of teeth Other diseases of أمراض الاسنان الأخرى	K03
996	366	630	132	247	234	383	0	0	0	0	0	0	0	0	Gastric ulcer قرحه بالمعدة	K25
428	184	244	70	87	98	142	16	15	0	0	0	0	0	0	Duodenal ulcer قرحه بالاثني عشر	K26
213	132	81	67	33	65	48	0	0	0	0	0	0	0	0	duodenitis &Gastritis التهاب بالمعدة والاثني عشر	K29
270	66	204	19	50	33	98	14	56	0	0	0	0	0	0	Acute appendicitis التهاب الزائدة الحاد	K35
49	16	33	0	11	6	22	10	0	0	0	0	0	0	0	Diseases of appendix أمراض الزائدة	K-35- k38

التقرير السنوي لحالات الأمراض المسجلة في مستشفيات العامة في محافظة
عمران للعام 2008

الاجمالي العام	New Cases .No عدد الحالات الجديدة												Diseases الامراض	م
	اجمالي الحالات الجديدة Total of new cases		+45		45-15		14-5		4-1		اقل من سنة			
	F اناث	M ذكور	F اناث	M ذكور	F اناث	M ذكور	F اناث	M ذكور	F اناث	M ذكور	F اناث	M ذكور		
85	39	46	25	17	14	29	0	0	0	0	0	0	No infective enteritis colitis التهاب القولون	K-50-k52
98	37	61	14	24	22	34	1	3	0	0	0	0	intestines Other diseases of أمراض أخرى بالأمعاء	K-55-k63
460	208	252	87	90	80	120	32	25	9	17	0	0	Liver of Diseases امراض الكبد	K70
31	17	14	14	13	3	1	0	0	0	0	0	0	of liver cirrhosis& Fibrosis تليف وتشمع الكبد	K74
146	88	58	44	21	44	37	0	0	0	0	0	0	gallbladder Disorders of التهاب المرارة	K-80-k87
206	88	118	0	0	0	3	23	30	38	41	27	44	Other dermatitis التهاب الجلد	L03
1076	479	597	132	142	163	194	89	108	74	130	21	23	Urticaria حالات الحساسية	L50
396	228	168	98	72	130	96	0	0	0	0	0	0	Other dorsopathies آلام الظهر مع اعتلالات أخرى	M-50-M54
1745	846	899	226	331	557	491	63	77	0	0	0	0	Diseases of genitourinary system امراض الجهاز التناسلي البولي	N01
281	53	228	0	83	53	145	0	0	0	0	0	0	ureter& Calculus of kidney حصاء بالكلية	N208
120	0	120	0	35	0	46	0	39	0	0	0	0	Other disorders of male genital الاضطرابات الأخرى بالأعضاء التناسلية للذكر	N22
1214	403	811	213	269	154	455	36	87	0	0	0	0	Unspecified renal colic مغض كلوي	N23
310	310	0	0	0	310	0	0	0	0	0	0	0	to the puerperium Complication related مضاعفات ذات علاقه بالنفاس	O80
310	310	0			310	0	0	0	0	0	0	0	condition Other obstetric مضاعفات تتعلق بالولادة	O99-O95
6	6	0	1	0	5	0	0	0	0	0	0	0	obstrued labour other تسمم الحمل	O99-O96
216	216	0	0	0	216	0	0	0	0	0	0	0	Hemorrhage in early pregnancy نزيف أثناء الحمل المبكر	O99-O97
285	285	0	0	0	285	0	0	0	0	0	0	0	Postpartum hemorrhage النزيف بعد الولادة	O99-O99
342	342	0	0	0	342	0	0	0	0	0	0	0	Ante partum hemorrhage النزيف قبل الولادة	O99-O99
2516	1195	1321	128	243	446	388	141	243	263	268	217	179	Cough السعال	R05
1594	873	721	217	273	559	330	44	48	40	48	13	22	pelvic pain& Abdominal ألم البطن	R10
1021	499	522	107	139	322	179	70	204	0	0	0	0	Headache-وجع الراس لايشمل الشقيقة	R50
412	19	393	0	177	19	142	0	65	0	9	0	0	Retention of urine احتباس البول	R53
1393	588	805	145	321	264	341	111	113	68	30	0	0	micturition pain associated with آلام مصاحب للتبول	R54
931	591	340	116	125	348	180	98	35	29	0	0	0	Dizziness and giddiness الدوخة	R55
541	165	376	29	187	136	189	0	0	0	0	0	0	Anuria and sligumis انقطاع البول	R56
406	11	395	0	98	2	142	8	126	1	29	0	0	Injury اصابات و كسور	S01
139	3	136	0	9	3	29	0	98	0	0	0	0	Falls السقوط	W-00 - W19
77	33	44	0	0	19	32	0	12	14	0	0	0	flames&smoke,fire Exposure to التعرض للدخان	X-00-X-09

التقرير السنوي لحالات الأمراض المسجلة في المراكز الصحية في مديريات محافظة ريمة للعام 2008م

الاجمالي العام Total	New Cases .No عدد الحالات الجديدة												Diseases الامراض	م
	اجمالي الحالات الجديدة Total of new cases		+45		45-15		14-5		4-1		اقل من سنة			
	اناث F	ذكور M	اناث F	ذكور M	اناث F	ذكور M	اناث F	ذكور M	اناث F	ذكور M	اناث F	ذكور M		
0	0	0	0	0	0	0	0	0	0	0	0	0	Cholera الكوليرا	A00
13207	6440	6767	916	951	1138	1295	1493	1622	1853	1842	1040	1057	gastroenteritis& Diarrhea الاسهالات	A09
7437	3738	3699	1034	1229	1046	1037	1048	937	442	362	168	134	Amoebas داء الاميبيات زحار اميبي	A06
170	95	75	33	46	39	20	23	9	0	0	0	0	Tuberculosis الدرن (السل)	A15-A19
35	13	22	0	3	13	19	0	0	0	0	0	0	measles الحصبة	B05
191	98	93	19	22	44	35	31	29	4	7	0	0	Acute Hepatitis A التهاب الكبد الالفي الحاد	B15
0	0	0	0	0	0	0	0	0	0	0	0	0	Acute hepatitis B التهاب الكبد الباني	B16
15472	7857	7615	1469	1563	2447	2167	1773	1839	1480	1297	688	749	Malaria الملاريا	B50-52
2089	1025	1064	216	231	416	367	335	419	58	47	0	0	(Schistosomiasis(Bilharziasis داء البلهارسيا	B56
0	0	0	0	0	0	0	0	0	0	0	0	0	(infection Drancunculiasis(Guinea worm دودة غينيا	B72
9119	4525	4594	688	895	1391	1311	1286	1245	776	768	384	375	Unspecified intestinal (التطفل المعوي) بدون تحديد امراض الامعاء الطفيلية parasitism	B82
9775	4921	4854	1150	1090	1314	1262	1322	1346	828	858	307	298	Anemia فقر الدم	D50
226	86	140	19	69	51	50	16	21	0	0	0	0	somatoform disorders& Neurotic stress-related امراض نفسية وعصبية	G00
3475	1830	1645	444	424	597	440	369	305	295	338	125	138	adnexa& the eye Diseases of امراض العين وملحقاتها	H01
13715	6830	6885	1350	1510	1491	1398	1479	1375	1623	1670	887	932	respiratory Other diseases of the الامراض اخرى بالجهاز التنفسي system	J95-J99
2651	1331	1320	485	545	537	443	306	330	3	2	0	0	Dental caries تسوس اسنان	k02
7655	3957	3698	819	1067	1190	1000	1048	747	702	638	198	246	subcutaneous tissue& Diseases of the skin امراض الجلد والنسيج	L01
8299	4314	3985	1229	1176	1366	1327	952	863	618	499	149	120	Diseases of genitourinary system امراض الجهاز التناسلي البولي	N01
460	460	0	0	0	460	0	0	0	0	0	0	0	condition Other obstetric مضاعفات تتعلق بالولادة	O99-O95
984	498	486	145	154	165	131	112	112	72	89	4	0	Injury اصابات و كسور	S01
2855	1388	1467	332	420	443	415	273	344	290	235	50	53	corrosions & Burns الحروق وجروح	T20
47	22	25	0	0	0	25	22	0	0	0	0	0	Others اخري	

التقرير السنوي لحالات الأمراض المسجلة في المراكز الصحية في محافظة مارب للعام 2008

الاجمالي العام Total	New Cases .No عدد الحالات الجديدة												Diseases الأمراض	م
	اجمالي الحالات الجديدة of new cases		+45		45-15		14-5		4-1		اقل من سنة			
	F اناث	M ذكور	F اناث	M ذكور	F اناث	M ذكور	F اناث	M ذكور	F اناث	M ذكور	F اناث	M ذكور		
0	0	0	0	0	0	0	0	0	0	0	0	0	Cholera الكوليرا	A00
1612	954	658	311	230	537	332	103	94	3	2	0	0	Paratyphoid Typhoid حمى التيفود والباراتيفودية	A01
0	0	0	0	0	0	0	0	0	0	0	0	0	Shigellosis داء الشيغيليات (الشجيليه)دستاريا	A03
8764	4155	4609	375	533	697	830	976	1055	1174	1209	933	982	gastroenteritis& Diarrhea الاسهالات	A09
729	422	307	155	125	200	163	61	18	6	1	0	0	Brucellosis حمى مالطيه داء البروسيلات	A23
0	0	0	0	0	0	0	0	0	0	0	0	0	Diphtheria الخناق (دفتيريا)	A36
27	11	16	0	0	0	1	6	9	5	6	0	0	whooping cough الشاهوق السعال الديكي	A37
0	0	0	0	0	0	0	0	0	0	0	0	0	Rabies داء الكلب (السعار)	A82
0	0	0	0	0	0	0	0	0	0	0	0	0	Dengue Fever حمى الضنك	A91
69	33	36	0	1	11	11	17	14	4	10	1	0	(varicella(chickenpox جذيري الماء	B01
22	9	13	0	1	5	3	4	6	0	2	0	1	measles الحصية	B05
164	65	99	0	0	1	12	34	35	30	52	0	0	Acute Hepatitis A التهاب الكبد الالفي الحاد	B15
46	19	27	5	5	2	13	2	5	8	1	2	3	Acute hepatitis B التهاب الكبد اليباني	B16
211	107	104	13	18	29	19	33	43	32	24	0	0	Mumps النكاف	B26
1856	893	963	149	176	254	308	231	220	173	161	86	98	Malaria الملاريا	B50-52
510	254	256	13	17	44	44	106	112	58	64	33	19	Leishmaniasis داء الليشمانيات	B55
241	116	125	28	43	50	62	38	20	0	0	0	0	(Schistosomiasis(Bilharziasis داء البلهارسيا	B56
3045	1526	1519	220	264	487	504	413	395	317	264	89	92	Unspecified intestinal parasitism أمراض الامعاء الطفيلية (التطفل المعوي) بدون تحديد	B82
4093	2406	1687	334	274	977	338	348	328	380	376	367	371	Anemia فقر الدم	D50
751	338	413	208	285	114	120	14	6	2	2	0	0	Diabetes mellitus داء السكري	E10
2812	1464	1348	195	166	414	235	222	258	310	356	323	333	Malnutrition سوء التغذية	E40
430	230	200	37	48	140	104	48	46	5	2	0	0	somatoform disorders& Neurotic stress-related امراض نفسية وعصبية	G00
29	18	11	9	5	9	6	0	0	0	0	0	0	meningitis Nonbacterial التهاب سحايا لا بكتيري	G03
3200	1615	1585	252	222	290	288	299	329	459	412	315	334	adnexa& the eye Diseases of امراض العين وملحقاتها	H01
1150	652	498	234	209	292	205	122	79	4	5	0	0	fever Acute rheumatic الحمى الروماتيزمية الحادة	I01
470	240	230	90	104	118	92	28	25	3	0	1	9	Diseases Other forms of Heart أشكال أخرى لأمراض القلب	I30- I52
8658	4176	4482	517	636	962	924	889	933	994	1045	814	944	respiratory Other diseases of the الامراض اخرى بالجهاز التنفسي system	J95-J99
1618	795	823	156	226	328	371	247	189	64	37	0	0	Dental caries تسوس اسنان	k02
5228	2716	2512	639	638	942	780	471	485	345	326	319	283	of the digestive system Diseases امراض جهاز الهضم	k20
2073	1031	1042	178	218	342	353	242	243	186	154	83	74	subcutaneous tissue& Diseases of the skin امراض الجلد والنسيج	L01
2714	1521	1193	717	605	636	489	159	96	9	3	0	0	pain pelvic& Abdominal امراض العظام والمفاصل	M05-M14
4459	2433	2026	619	650	1260	893	387	329	118	83	49	71	Diseases of genitourinary system امراض الجهاز التناسلي البولي	N01
55	55	0	3	0	52	0	0	0	0	0	0	0	condition Other obstetric مضاعفات تتعلق بالولادة	O99-O95
820	390	430	72	78	117	138	118	131	77	83	6	0	Injury اصابات و كسور	S01
2345	1063	1282	134	234	265	400	284	351	265	219	115	78	corrosions & Burns الحروق وجروح	T20

التقرير السنوي لحالات الأمراض المسجلة في الوحدات الصحية في مديريات مارب للعام 2008

الاجمالي العام Total	New Cases .No عدد الحالات الجديدة												Diseases الامراض	م
	اجمالي الحالات الجديدة Total of new cases		+45		45-15		14-5		4-1		اقل من سنة			
	F اناث	M ذكور	F اناث	M ذكور	F اناث	M ذكور	F اناث	M ذكور	F اناث	M ذكور	F اناث	M ذكور		
0	0	0	0	0	0	0	0	0	0	0	0	0	Cholera الكوليرا	A00
101	60	41	17	14	32	21	11	6	0	0	0	0	Paratyphoid Typhoid حمى التيفود والباراتييفديه	A01
0	0	0	0	0	0	0	0	0	0	0	0	0	Shigellosis داء الشيجيليات (الشجيبية)دسنتراريا	A03
4633	2229	2404	246	334	406	431	480	499	637	674	460	466	gastroenteritis& Diarrhea الاسهالات	A09
0	0	0	0	0	0	0	0	0	0	0	0	0	Tuberculosis الدرن (السل)	A15-A19
332	244	88	6	10	22	29	17	21	199	28	0	0	Malaria الملاريا	B50-52
13	8	5	0	0	0	0	1	2	5	3	2	0	Leishmaniasis داء الليشمانيات	B55
0	0	0	0	0	0	0	0	0	0	0	0	0	(Schistosomiasis(Bilharziasis داء البلهارسيا	B56
0	0	0	0	0	0	0	0	0	0	0	0	0	(infection Drancunculiasis(Guinea worm دودة غينيا	B72
2543	1228	1315	137	237	360	406	319	333	302	270	110	69	parasitism Unspecified intestinal أمراض الامعاء الطفيلية (التطفل المعوي) بدون تحديد	B82
2525	1346	1179	250	273	424	294	276	227	246	215	150	170	Anemia فقر الدم	D50
3179	1672	1507	318	330	558	371	274	317	321	293	201	196	Malnutrition سوء التغذية	E40
137	85	52	16	36	51	14	15	2	3	0	0	0	somatoform disorders& Neurotic stress-related امراض نفسية وعصبية	G00
2449	1158	1291	179	245	189	269	239	275	349	296	202	206	adnexa& the eye Diseases of امراض العين وملحقاتها	H01
4967	2387	2580	231	316	497	596	578	602	612	608	469	458	respiratory system Other diseases of the الامراض اخرى بالجهاز التنفسي	J95-J99
653	324	329	47	70	131	129	89	79	53	51	4	0	Dental caries تسوس اسنان	k02
3213	1537	1676	287	361	519	564	322	352	244	250	165	149	of the digestive system Diseases امراض جهاز الهضم	k20
1478	730	748	154	217	234	234	155	139	144	124	43	34	subcutaneous tissue& Diseases of the skin امراض الجلد والنسيج	L01
1659	866	793	359	422	376	337	122	28	9	6	0	0	pain pelvic& Abdominal امراض العظام والمفاصل	M05-M14
2203	1092	1111	279	319	463	458	235	216	102	100	13	18	Diseases of genitourinary system امراض الجهاز التناسلي البولي	N01
3	3	0	0	0	3	0	0	0	0	0	0	0	condition Other obstetric مضاعفات تتعلق بالولادة	O99-O95
1584	749	835	66	108	223	296	218	235	182	170	60	26	corrosions & Burns الحروق وجروح	T20
16	9	7	4	5	3	2	2	0	0	0	0	0	Others اخري	

الاجمالي العام	اجمالي الحالات Total Cases		عدد الحالات المحولة Referral Cases		عدد الحالات المتكررة Cases		New Cases .No عدد الحالات الجديدة														Diseases الأمراض	م
	F	M	F	M	F	M	اجمالي الحالات الجديدة Total of new cases		+45		45-15		14-5		4-1		اقل من سنة					
							F	M	F	M	F	M	F	M	F	M	F	M				
0	0	0	0	0	0	0	0	0	0	0	0	0	0	0	0	0	0	0	0	Cholera الكوليرا	A00	
3521	2008	1513	0	0	33	34	1975	1479	536	428	998	724	403	300	35	27	3	0	Typhoid Paratyphoid حمى التيفود والباراتيقيديه	A01		
169	100	69	0	0	0	0	100	69	32	22	49	35	13	7	6	4	0	1	Brucellosis حمى مالطيه داء البروسيلات	A23		
4	3	1	0	0	0	0	3	1	0	0	0	0	0	0	0	0	3	1	Tetanus neonatorum كزاز حديثي الولادة	A33		
0	0	0	0	0	0	0	0	0	0	0	0	0	0	0	0	0	0	0	Other tetanus اشكال اخرى من الكزاز (التيتانوس)	A35		
8	2	6	0	0	0	0	2	6	0	0	0	4	0	2	0	0	2	0	Diphtheria الخناق (دفتيريا)	A36		
665	301	364	0	0	0	0	301	364	11	12	21	29	213	257	24	30	32	36	whooping cough الشاهوق السعال الديكي	A37		
13	5	8	0	0	0	0	5	8	2	3	2	4	1	1	0	0	0	0	Rabies داء الكلب (السعار)	A82		
97	39	58	0	0	0	0	39	58	7	0	5	17	13	30	6	9	8	2	(varicella(chickenpox) جذيري الماء	B01		
82	27	55	0	0	0	0	27	55	0	3	2	2	7	21	9	19	9	10	measles الحصبة	B05		
106	40	66	0	0	0	0	40	66	5	10	8	8	5	22	3	14	19	12	Acute Hepatitis A التهاب الكبد الالفي الحاد	B15		
73	26	47	0	0	0	0	26	47	1	7	16	31	4	4	4	5	1	0	Acute hepatitis B التهاب الكبد الباني	B16		
344	126	218	0	0	0	0	126	218	30	40	15	32	51	92	28	46	2	8	Mumps النكاف	B26		
13	5	8	0	0	0	0	0	5	8	1	3	2	4	0	1	0	1	0	Leishmaniasis داء الليشمانيات	B55		
7206	3297	3909	0	0	14	25	3283	3884	1000	1145	640	888	700	890	691	765	252	196	Unspecified intestinal parasitism امراض الامعاء الطفيلية (التطفل المعوي) بدون تحديد	B82		
3588	2138	1450	0	0	7	2	2131	1448	417	336	847	399	402	288	284	278	181	147	Anemia فقر الدم	D50		
1694	876	818	0	0	3	2	873	816	493	472	364	315	14	29	2	0	0	0	Diabetes mellitus داء السكري	E10		
2501	1216	1285	0	0	8	6	1208	1279	151	174	256	209	237	281	316	417	248	198	Malnutrition سوء التغذية	E40		
826	368	458	0	0	0	0	368	458	140	177	155	205	71	74	2	2	0	0	Mental &behavioral disorders الاضطرابات العقلية والسلوكية	F00-09		
69	34	35	0	0	0	0	34	35	10	8	17	17	6	5	1	4	0	1	Bacterial meningitis التهاب السحايا بكتيري	G01		
0	0	0	0	0	0	0	0	0	0	0	0	0	0	0	0	0	0	0	Nonbacterial meningitis التهاب سحايا لا بكتيري	G03		
3460	1594	1866	0	0	8	6	1586	1860	390	492	378	455	379	426	271	330	168	157	Diseases of the eye &adnexa امراض العين وملحقاتها	H01		
1552	788	764	0	0	0	0	788	764	315	365	315	265	125	115	31	17	2	2	Acute rheumatic fever الحمى الروماتيزمية الحادة	I01		
2463	1089	1374	0	0	9	7	1080	1367	261	349	449	640	270	319	94	58	6	1	Dental caries تسوس اسنان	k02		
5527	2703	2824	0	0	26	22	2677	2802	688	816	1137	1198	501	490	194	170	157	1285	Diseases of the digestive system امراض الجهاز الهضم	k20		
3661	1698	1963	0	0	1	5	1697	1958	276	391	585	628	406	451	295	296	135	192	Diseases of the skin &subcutaneous tissue امراض الجلد والنسيج	L01		
5953	2970	2983	0	0	44	65	2926	2918	1230	1380	1290	1251	295	236	111	43	0	8	Arthropathies اعتلالات المفاصل	M00-M25		
8530	4168	4362	0	0	20	21	4148	4341	1500	1924	1792	1608	534	499	240	231	82	79	Diseases of genitourinary system امراض الجهاز التناسلي البولي	N01		
136	136	0	0	0	0	0	136	0	17	0	117	0	2	0	0	0	0	0	Other obstetric condition مضاعفات تتعلق بالولادة	O99-O95		
1631	644	987	0	0	1	2	643	985	103	210	219	352	229	303	75	110	17	10	Injuies واصابات و كسور	S01		
11491	5199	6292	0	0	29	34	5170	6258	2913	3180	876	1146	783	1183	521	634	77	115	Burns & corrosions الحروق وجروح	T20		
11068	5338	5730	0	0	11	12	5327	5718	1383	1550	1717	1571	883	988	776	731	568	878	Others اخري			

التقرير السنوي لحالات الأمراض المسجلة في المستشفيات والمراكز محافظة الضالع للعام 2008

الاجمالي العام	New Cases .No. عدد الحالات الجديدة												Diseases الامراض	م
	اجمالي الحالات الجديدة Total of new cases		+45		45-15		14-5		4-1		اقل من سنة			
	اناث F	ذكور M	اناث F	ذكور M	اناث F	ذكور M	اناث F	ذكور M	اناث F	ذكور M	اناث F	ذكور M		
0	0	0	0	0	0	0	0	0	0	0	0	0	Cholera الكوليرا	A00
226	97	129	50	61	12	19	16	16	15	25	4	8	Paratyphoid Typhoid حمى التيفوئيد والباراتيفوئيد	A01
2017	821	1196	170	250	106	144	94	176	300	411	151	215	gastroenteritis& Diarrhea الاسهالات	A09
2	1	1	1	1	0	0	0	0	0	0	0	0	Tuberculosis الدرن (السل)	A15-A19
28	7	21	1	4	1	7	3	4	1	5	1	1	whooping cough الشاهوق السعال الديكي	A37
142	66	76	13	21	13	18	23	21	15	15	2	1	(varicella(chickenpox جدري الماء	B01
46	24	22	0	0	0	0	3	4	20	16	1	2	measles الحصبه	B05
7	1	6	0	5	0	0	0	1	1	0	0	0	Acute Hepatitis A التهاب الكبد الالفي الحاد	B15
516	204	312	80	125	50	90	38	44	29	42	7	11	Malaria الملاريا	B50-52
9	5	4	3	1	2	3	0	0	0	0	0	0	Leishmaniasis داء الليشمانيا	B55
73	17	56	7	31	7	18	3	7	0	0	0	0	(Schistosomiasis(Bilharziasis داء البلهارسيا	B56
553	416	137	347	62	35	19	11	18	18	34	5	4	blood-forming organs&Diseases of the blood امراض الدم	D50-89
278	130	148	130	143	0	2	0	2	0	1	0	0	Diabetes mellitus داء السكري	E10
66	37	29	1	3	4	3	8	5	19	17	5	1	Malnutrition سوء التغذية	E40
62	11	51	9	38	1	13	0	0	1	0	0	0	somatoform disorders& Neurotic stress-related الاضطرابات العصبية	F40-48
30	15	15	15	15	0	0	0	0	0	0	0	0	Epilepsy الصرع	G40
207	77	130	30	56	15	30	10	16	21	22	1	6	adnexa& the eye Diseases of امراض العين وملحقاتها	H01
161	50	111	13	35	3	18	7	16	22	33	5	9	mastoid& middle ear Diseases of the اضطرابات بالاذن الوسطى	H65-H75
116	39	77	38	71	0	6	0	0	0	0	1	0	Diseases Other forms of Heart أشكال أخرى لأمراض القلب	I30- I52
645	261	384	106	124	55	87	38	80	58	89	4	4	Acute tonsillitis التهاب اللوزتين	J03
4496	1770	2726	534	808	199	360	142	387	645	810	250	361	respiratory Other diseases of the الامراض اخرى بالجهاز التنفسي system	J95-J99
47	25	22	18	17	6	3	1	0	0	1	0	1	Dental caries تسوس اسنان	k02
381	161	220	126	160	18	30	11	17	4	9	2	4	of the digestive system Diseases امراض جهاز الهضم	k20
162	68	94	36	45	15	16	6	18	8	10	3	5	subcutaneous tissue& Diseases of the skin امراض الجلد والنسيج	L01
189	90	99	70	79	7	15	11	5	2	0	0	0	pain pelvic& Abdominal امراض العظام والمفاصل	M05-M14
252	86	166	64	132	14	25	8	5	0	3	0	1	Diseases of genitourinary system امراض الجهاز التناسلي اليولي	N01
841	841	0	830	0	11	0	0	0	0	0	0	0	condition Other obstetric مضاعفات تتعلق بالولادة	O99-O95
2873	1426	1447	945	715	266	346	141	140	29	179	45	67	Others اخرى	

التقرير السنوي للأمراض حسب المحافظات ونوع المرض للعام 2008
Annual Report of Disease according to Gov. and Type of Disease

Diseases	حضر موت الوادي Hadr- Vall	المهره Mahr	الجوف Algo	ريمة Raim	الحديدة Huid	الامانة Aman	المحويت Mahw	عمران Amr	عدن Ade	ابين Aby	اب lbb	الإمراض	م
Cholera	-	-	-	-	-	-	-	0	-	-	651	الكوليرا	A00
& Typhoid Paratyphoid	48	-	-	-	1381	3891	2354	608	-	-	2500	حمى التيفود والباراتيْفودية	A01
Shigellosis	0	-	-	-	-	1387	1473	150	2528	-	366	داء الشيغيليات (الشجيرية)دسنتاريا	A03
Other bacterial intestinal infections	1	-	-	-	-	-	-	-	-	-	215	عدوى أخرى جرثومية بكتيرية	A04
Unspecified intestinal infection	-	-	-	-	-	109	-	-	-	-	-	عدوى غير محددة بالامعاء	A05
Amoebas	-	-	-	7437	-	-	-	150	-	-	2624	داء الاميبات زحار اميبي	A06
Viral & other specified intestinal infections	-	-	-	-	-	2	-	-	-	-	-	عدوى معوية فيروسية وأنواع أخرى من العدوى المعوية	A08
Diarrhoea & gastroenteritis	1007	5502	-	13207	44808	14682	15687	1887	20772	23164	5480	الاسهالات والالتهابات المعوية	A09
Tuberculosis	-	-	-	170	-	212	108	565	-	900	193	الدرن (السل)	A15-A19
Respiratory tuberculosis bacteriological conformed	-	41	-	-	-	171	-	-	-	-	16	السل التنفسي المؤكد بالفحص الجرثومي والنسجي	A15
Tuberculosis of nervous system	26	-	-	-	-	15	-	-	-	-	-	تدرن الجهاز العصبي	A17
Tuberculosis of other organs	-	-	-	-	-	30	-	-	-	-	-	سل أعضاء الجسم الأخرى	A18
Brucellosis	-	-	-	-	-	-	-	-	-	-	-	حمى مالطية داء البروسيلات	A23
Tetanus neonatorum	-	-	-	-	-	0	0	0	3	-	-	كزاز حديثي الولادة	A33
Other tetanus	-	-	-	-	-	2	-	0	-	-	-	أشكال أخرى من الكزاز (التيتانوس)	A35
Diphtheria	-	-	-	-	-	0	-	0	2	-	-	الخناق (دفتيريا)	A36
whooping cough	1	-	-	-	-	126	21	1	113	1514	-	الشاهوق السعال الديكي	A37
Streptococcal Septicaemia	-	-	-	-	-	326	-	21	-	-	-	تسمم دموي	A40
Syphilis	-	-	-	-	-	-	-	-	-	-	366	الزهري	A50-A52
Acute poliomyelitis	-	-	-	-	-	-	-	-	-	-	-	شلل الأطفال	A80
Rabies	-	-	-	-	-	-	-	-	-	-	-	داء الكلب (السعار)	A82
Dengue Fever	-	-	-	-	-	-	-	-	-	-	-	حمى الضنك	A91
(varicella (chickenpox	-	-	-	-	-	-	-	40	-	-	-	جديري الماء	B01
measles	-	-	-	35	-	113	61	0	411	502	-	الحصبة	B05
Rubella	-	-	-	-	-	-	-	1	-	-	-	الحصبة الألمانية	B06
Acute Hepatitis A	-	-	-	191	-	347	60	658	-	-	397	التهاب الكبد الألفي الحاد	B15
Acute hepatitis B	3	-	-	-	-	167	24	580	-	-	163	التهاب الكبد البائي	B16
Unspecified Viral hepatitis	-	6	-	-	-	195	-	203	-	-	-	التهاب كبدي فيروسي غير محدد	B19
Mumps	-	-	-	-	723	475	-	-	-	-	87	النكاف	B26
Mycoses	-	-	-	-	-	-	-	-	-	-	-	الإمراض الفطرية	B35-B49
Malaria	-	709	-	15472	62543	544	12042	105	6533	8010	-	المالاريا	B50-52

التقرير السنوي للأمراض حسب المحافظات ونوع المرض للعام 2008
Annual Report of Disease according to Gov. and Type of Disease

Diseases	حضر موت الوادي Hadr- Vall	المهرة Mahr	الجوف Algo	ريمة Raim	الحديدة Huid	الامانة Aman	المحويت Mahw	عمران Amr	عدن Ade	ابين Aby	اب lbb	الإمراض	م
Leishmaniasis	-	-	-	-	-	14	-	10	-	-	-	داء الليشمانيا	B55
Schistosomiasis (Bilharzias is)	130	-	-	2089	2128	881	2790	-	90	405	-	داء البلهارسيا	B65
Drancunculiasis(Guinea worm infection)	-	-	-	-	-	0	-	-	-	0	-	دودة غينيا	B72
Unspecified intestinal parasitism	2	3133	-	9119	27004	1	9202	-	4015	10387	-	أمراض الأمعاء الطفيلية (التطفل المعوي) بدون تحديد	B82
Malignant neoplasm's	109	12	-	-	-	589	-	-	-	-	-	الأورام الخبيثة	C00- C97
Benign Neoplasm's	-	-	-	-	-	257	-	-	-	-	-	الأورام الحميدة	D10-D36
Diseases of the blood&blood-forming organs	-	-	-	-	-	27	-	-	-	-	-	امراض الدم	D50-89
Anaemia	328	2133	-	9775	22312	4663	2516	1176	5416	7452	-	فقر الدم	D50
Thalassaemia	-	-	-	-	-	-	-	-	7284	-	-	أنيميا البحر المتوسط	D56
Other anaemia	-	-	-	-	-	211	-	1552	-	-	1713	أنواع أخرى من فقر الدم	D64
Other disorders of white blood cells	-	-	-	-	-	-	-	1079	-	-	1	الاضطرابات الأخرى في كريات الدم البيضاء	D72
Diseases of spleen	-	-	-	-	-	-	-	-	-	-	304	أمراض الطحال	D73
Diabetes mellitus	-	-	-	-	-	1030	-	649	-	-	60	داء السكري	E10-E14
Disorders of other endocrine glands	-	-	-	-	-	109	-	-	-	-	-	اضطرابات الغدد الصماء الأخرى	E20- E35
Malnutrition	-	-	-	-	10921	5283	701	141	-	-	2917	سوء التغذية	E40-E46
(Vitamin D deficiency (rickets	-	-	-	-	-	-	-	-	-	-	-	الكساح	E55
Other nutritional deficiencies	-	-	-	-	-	8	-	111	-	-	25	انواع اخرى من النقص التغذوي	E-63
Mental &behavioural disorders	1	-	-	-	-	-	414	-	-	-	7	الاضطرابات العقلية والسلوكية	F00-F99
Mental &behavioural disorders	-	-	-	-	-	188	-	396	-	-	-	انقسام الشخصية	F20-29
(Mod (affective Disorders	-	-	-	-	-	100	-	-	-	-	-	الاضطرابات المزاجية الوجدانية	F30-F39
Neurotic stress-related somatoform disorders	-	-	-	-	-	-	-	-	-	-	41	الاضطرابات العصبية	F40-48
Specific personality disorders	-	-	-	-	-	-	-	-	-	-	6	اضطرابات شخصيه وسلوكيات	F60-69
Mental retardation	-	-	-	-	-	-	-	-	-	-	15	التخلف العقلي	F70-79
Unspecified mental disorder	-	-	-	-	-	-	-	-	-	-	0	اضطراب عقلي دون تحديد آخر	F90
Neurotic stress-related &somatoform disorders	-	59	-	226	1019	1482	-	-	-	1331	-	امراض نفسيه وعصبية	G00
Bacterial meningitis	-	-	-	-	-	-	-	9	-	-	-	التهاب السحايا بكتيري	G01
Nonbacterial meningitis	-	-	-	-	-	0	-	-	-	-	19	التهاب سحايا لا بكتيري	G03
Encephalitis	61	-	-	-	-	4	12	-	297	-	-	التهاب الدماغ	G04
Epilepsy	-	-	-	-	-	-	-	26	-	-	303	الصرع	G40

التقرير السنوي للأمراض حسب المحافظات ونوع المرض للعام 2008
Annual Report of Disease according to Gov. and Type of Disease

Diseases	حضر موت الوادي Hadr- Vall	المهره Mahr	الجوف Algo	ريمة Raim	الحديدة Huid	الامانة Aman	المحويت Mahw	عمران Amr	عدن Ade	ابين Aby	اب Ibb	الإمراض	م
Sleep disorders	-	-	-	-	-	-	-	170	-	-	979	اضطرابات بالنوم	G47
Cerebral palsy and other paralytic syndromes	-	-	-	-	-	154	-	-	-	-	-	الشلل المخي والمتلازمات الشللية الأخرى	G80- G83
Other disorders of the nervous system	-	-	-	-	-	163	-	-	-	-	-	الاضطرابات الأخرى بالجهاز العصبي	G90- G99
Diseases of the eye & adnexa	526	1105	-	-	13353	5019	2364	847	12871	7302	736	امراض العين وملحقاتها	H00-H59
Other disorders of eye & adnexa	1085	-	-	3475	-	-	-	199	-	-	3	اضطرابات أخرى بالعين وملحقاته	H55-H59
Diseases of external ear	-	-	-	-	-	4835	-	138	-	-	240	اضطرابات الإذن (الخارجية)	H60-H62
Diseases of the middle ear & mastoid	894	432	-	-	-	373	-	686	-	-	395	اضطرابات بالإذن الوسطى	H65-H75
Acute rheumatic fever	-	-	-	-	-	14	-	508	-	-	1809	الحمى الروماتيزمية الحادة	I01
Chronic rheumatic heart diseases	209	58	-	-	-	1131	-	-	-	-	451	امراض القلب الروماتيزمية المزمنة	I05
Hypertensive diseases	325	1217	-	-	-	933	-	178	14578	-	2559	امراض ارتفاع ضغط الدم	I10
Hypertensive Heart diseases	-	-	-	-	-	-	-	96	-	-	21	امراض القلب نتيجة ارتفاع ضغط الدم	I11
Secondary hypertension	-	-	-	-	-	-	-	819	-	-	63	ارتفاع ضغط الدم الثانوي	I15
Ischemic Heart diseases	290	-	-	-	-	2534	-	-	-	-	55	الإمراض القلب الإقفارية (الاسكيمية)	I20
Pulmonary Heart diseases and diseases of pulmonary circulation	-	-	-	-	-	588	-	-	-	-	-	أمراض الدورة الدموية الرئوية وأمراض القلب الرئوية	I26- I28
Other forms of Heart Diseases	-	-	-	-	-	3064	-	-	1332	-	-	أشكال أخرى لأمراض القلب	I30- I52
Cerebrovascular Diseases	162	-	-	-	-	1106	-	-	-	-	4	الأمراض الدماغية الوعائية (أوعية المخ)	I60- I69
Diseases of arteries, arterioles and capillaries	-	-	-	-	-	310	-	-	-	-	-	أمراض الشرايين والشعيرات الدموية	I70- I79
Diseases of veins, lymphatic vessels, and lymph nodes	-	-	-	-	-	438	-	-	-	-	-	أمراض الأوردة والأوعية اللمفاوية والغدد اللمفاوية	I80- I89
Stork	-	-	-	-	-	-	-	1	-	-	-	سكتة دماغية	I64
haemorrhoids	-	-	-	-	-	-	-	390	-	-	260	البواسير	I84
Varicose vens	-	-	-	-	-	-	-	-	-	-	13	دوالي الأوردة	I86
Hypotension	-	-	-	-	-	-	-	916	-	-	340	نقص (انخفاض) ضغط الدم	I95
Acute sinusitis	-	-	-	-	-	-	-	223	-	-	1561	التهاب الجيوب الأنفية الحادة	J01
Acute pharyngitis	-	-	-	-	-	-	-	70	-	-	1213	التهاب البلعوم الحاد	J02
Acute tonsillitis	3162	-	-	-	-	-	-	2148	-	-	1989	التهاب اللوزتين	J03
Acute laryngitis & tracheitis	-	-	-	-	-	-	-	21	-	-	544	التهاب الحنجرة والقصبية الهوائية الحاد	J04
Acute upper respiratory infection	-	7465	-	-	-	15	-	57	-	-	1581	عدوى حادة بمواقع متعددة بالجهاز التنفسي العلوي	J06
Influenza	147	-	-	-	-	306	-	1592	-	-	979	النزلة الوافدة (الانفلونزا)	J10
Viral pneumonia	4	-	-	-	-	-	-	1736	-	-	219	التهاب رئوي فيروسي	J12

التقرير السنوي للأمراض حسب المحافظات ونوع المرض للعام 2008
Annual Report of Disease according to Gov. and Type of Disease

Diseases	حضر موت الوادي Hadr- Vall	المهرة Mahr	الجوف Algo	ريمة Raim	الحديدة Huid	الامانة Aman	المحويت Mahw	عمران Amr	عدن Ade	ابين Aby	اب lbb	الإمراض	م
Lower respiratory infection		-	-	-	-	-	-	911	-	-	877	التهاب القصبات الحاد	J20-21
other disorders of nose & nasal sinuses		-	-	-	-	-	-	401	-	-	207	التهاب مزمن بالجيوب الأنفية	J34
Other diseases of upper respiratory tract		-	-	-	-	1689	-	-	-	-	222	امراض أخرى بالجهاز التنفسي العلوي	J39
Other chronic pulmonary disease		-	-	-	-	-	-	-	-	-	340	التهابات الرئوية المزمنة	J44
Asthma	201	-	-	-	-	-	-	805	-	-	318	الربو الاستمات	J45
Other diseases of plural		-	-	-	-	-	-	-	-	-	-	الإمراض الأخرى بالجنبه (البورا)	J90- J94
Other diseases of the respiratory system	1325	-	-	13715	78134	20793	23972	962	73486	31501	907	الإمراض أخرى بالجهاز التنفسي	J95-J99
Diseases of oral cavity	-	-	-	-	-	60	-	-	-	-	98	امراض الفم والغدد اللعابية والفكين	k01
Dental caries	-	3024	-	2651	5946	16161	4535	531	10687	-	2033	تسوس أسنان	k02
Other diseases of hard tissues of teeth	-	-	-	-	-	-	-	4032	-	-	27	أمراض الأسنان الأخرى	K03
Diseases of the digestive system	634	2924	-	-	9155	11748	442	-	-	-	-	امراض جهاز الهضم	k20
Gastric ulcer	74	-	-	-	-	13	-	996	-	-	351	قرحه بالمعدة	K25
Duodenal ulcer	-	-	-	-	-	-	-	428	-	-	403	قرحه بالاثنى عشر	K26
Gastritis & duodenitis	-	-	-	-	-	-	-	213	-	-	362	التهاب بالمعدة والاثنى عشر	K29
Acute appendicitis	4	-	-	-	-	-	-	270	-	-	47	التهاب الزائدة الحاد	K35
Diseases of appendix	-	-	-	-	-	829	-	49	-	-	46	أمراض الزائدة	K-35-k38
No infective enteritis colitis	-	-	-	-	-	-	-	85	-	-	167	التهاب القولون	K-50-k52
Other diseases of intestines	-	-	-	-	-	352	-	98	-	-	242	أمراض أخرى بالأمعاء	K-55-k63
Diseases of Liver	-	-	-	-	-	898	-	460	-	-	259	امراض الكبد	K70
Fibrosis & cirrhosis of liver	-	-	-	-	-	-	-	31	-	-	3	تليف وتشمع الكبد	K74
Disorders of gallbladder	-	-	-	-	-	538	-	146	-	-	266	التهاب المرارة	K-80-k87
Diseases of the skin & subcutaneous tissue	456	1936	-	7655	17134	112	4093	-	14636	-	-	امراض الجلد والنسيج	L01
Other dermatitis	500	-	-	-	-	6726	-	206	-	-	254	التهاب الجلد	L03
Urticaria	-	-	-	-	-	-	-	1076	-	-	-	حالات الحساسية	L50
Diseases of the musculoskeletal system & connective tissue	526	-	-	-	-	78	-	-	-	-	-	امراض الجهاز العضلي والنسيج الضام	M00-M99
Arthropathies	836	2449	-	-	2006	3953	-	-	-	-	-	اعتلالات المفاصل	M00-M25
Other Dorsopathies	-	-	-	-	-	-	-	396	-	-	219	آلام الظهر مع اعتلالات أخرى	M-50-M54
Diseases of genitourinary system	822	2648	-	8299	25782	6679	8125	1745	12917	-	904	امراض الجهاز التناسلي اليولي	N01
Renal Tubulo-interstitial Diseases	303	-	-	-	-	-	-	-	-	-	-	أمراض الكلى	N16-N10
Renal failure	-	60	-	-	-	2077	-	-	-	-	34	الفشل الكلوي	N17

التقرير السنوي للأمراض حسب المحافظات ونوع المرض للعام 2008
Annual Report of Disease according to Gov. and Type of Disease

Diseases	حضر موت الوادي Hadr- Vall	المهرة Mahr	الجوف Algo	ريمة Raim	الحديدة Huid	الامانة Aman	المحويت Mahw	عمران Amr	عدن Ade	ابين Aby	اب Ibb	الإمراض	م
Calculus of kidney & ureter	6	-	-	-	-	996	-	281	-	-	860	حصاء بالكلىة أو الحالب	N-20
Other disorders of male genital organs	-	-	-	-	-	-	-	120	-	-	163	الاضطرابات الأخرى بالأعضاء التناسلية للذكر	N-22
Unspecified renal colic	-	-	-	-	-	-	-	1214	-	-	1138	مغض كلوي	N-23
Spontaneous abortion	-	-	-	-	-	-	-	0	-	-	159	إجهاض عفوي تلقائي	O-03
Hypertensive disorders in pregnancy	-	-	-	-	-	588	-	-	-	-	-	ارتفاع ضغط الدم المصاحب للحمل والولادة والنفاس	O10- O16
Haemorrhage in early pregnancy	-	-	-	-	-	-	-	-	-	-	-	نزيف أثناء الحمل المبكر	O-20
Multiple gestation	-	-	-	-	-	-	-	-	-	-	-	الحمل المتعدد	O-30
Ante partum haemorrhage	-	-	-	-	-	-	-	-	-	-	-	النزيف قبل الولادة	O-46
Other obstructed labour	-	-	-	-	-	-	-	-	55	-	-	ولادة معرقة لأسباب أخرى	O-66
Postpartum haemorrhage	-	-	-	-	-	-	-	-	-	-	-	النزيف بعد الولادة	O-72
Single spontaneous delivery	-	-	-	-	-	9099	-	-	-	-	16	ولادة مفردة تلقائية	O-80
Complication related to the puerperium	-	-	-	-	-	84	-	310	-	-	-	مضاعفات ذات علاقة بالنفاس	O-85-O- 92
Other obstetric condition	-	384	-	460	-	52829	930	310	-	4907	5	مضاعفات تتعلق بالولادة	O-99-O- 95
Cough	-	-	-	-	-	-	-	1594	5187	-	1022	السعال	R-05
Abdominal & pelvic pain	-	-	-	-	-	-	-	1021	-	-	1593	الم البطن	R-10
pain associated with micturition	-	-	-	-	-	-	-	-	-	-	-	آلام مصاحب للتبول	R-30
Retention of urine	-	-	-	-	-	-	-	412	-	-	-	احتباس البول	R-33
Anuria and Oliguria	-	-	-	-	-	-	-	541	-	-	-	انقطاع البول	R-34
Dizziness and giddiness	-	-	-	-	-	-	-	931	-	-	-	الدوخة	R-42
Headache	-	-	-	-	-	-	-	412	-	-	163	الصداع -وجع الرأس لايشمل الشقيقة	R50
Haemorrhage from respiratory passages	-	-	-	-	-	-	-	-	-	-	-	نزيف المسالك التنفسية	R-51
Injury	-	-	-	984	-	268	691	406	4442	-	-	إصابات و كسور	S-01
Burns & corosions	-	218	-	2855	-	5574	5168	-	14337	18290	-	الحروق وجروح	T-20
Other external causes of accidental injury	-	-	-	-	-	77	-	-	-	-	-	الأسباب الخارجية الأخرى للإصابات بالحوادث	T-90- T98
Falls	-	-	-	-	-	-	-	139	-	-	674	السقوط	W-00 - W19
Accidental drowning submersion	-	-	-	-	-	-	-	-	-	-	20	الغرق والغمر بالماء	W-65- W74
Exposure to smoke, fire & flames	-	-	-	-	-	-	-	77	-	-	-	التعرض للدخان	X-00-X- 09
Others	-	1208	-	47	41956	-	45682	0	148634	33889	-	أخرى	

التقرير السنوي للأمراض حسب المحافظات ونوع المرض للعام 2008
Annual Report of Disease according to Gov. and Type of Disease

Diseases	Marib	Bied	Dham	Haj	Dhal	Sa'd	San	Lah	Shab	Taiz	Hadr-Cot	الإمراض	م
Cholera	0	0	0	0	0	0	-	0	0	-	-	الكوليرا	A00
& Typhoid Paratyphoid	1713	3521	6173	5281	226	183	-	641	1496	-	134	حمى التيفود والباراتييفودية	A01
Shigellosis	-	-	240	4266	-	-	-	603	0	-	36	داء الشيغيليات (الشيغيلية)دسنناريا	A03
Other bacterial intestinal infections	-	-	135	-	-	-	-	-	-	-	7	عدوى أخرى جرثومية بكتيرية	A04
Unspecified intestinal infection	-	-	-	-	-	-	-	-	-	-	-	عدوى غير محددة بالأمعاء	A05
Amoebas	-	-	1620	-	-	-	8643	-	-	-	-	داء الاميبات زحار اميبي	A06
Viral & other specified intestinal infections	-	-	-	-	-	-	-	-	-	-	20	عدوى معوية فيروسية وأنواع أخرى من العدوى المعوية	A08
Diarrhoea & gastroenteritis	13397		39328	26716	2017	5356	31437	-	-	40566	1116	الاسهالات والالتهابات المعوية	A09
Tuberculosis	-	-	522	554	2		218		16904	-	0	الدرن (السل)	A15-A19
Respiratory tuberculosis bacteriological conformed	-	-	12	-	-	-	-	-	-	-	26	السل التنفسي المؤكد بالفحص الجرثومي والنسجي	A15
Tuberculosis of nervous system	-	-	-	-	-	-	-	-	-	-	2	تدرن الجهاز العصبي	A17
Tuberculosis of other organs	-	-	-	-	-	-	-	-	-	-	0	سل أعضاء الجسم الأخرى	A18
Brucellosis	729	169	229	56	-	-	-	-	-	-	0	حمى مالطية داء البروسيلات	A23
Tetanus neonatorum	-	4	-	-	-	-	4	-	76	-	144	كزاز حديثي الولادة	A33
Other tetanus	-	-	-	-	-	-	6	-	-	-	3	أشكال أخرى من الكزاز (التيتانوس)	A35
Diphtheria	0	8	19	48	-	-	9	-	3	-	0	الخناق (دفتيريا)	A36
whooping cough	27	665	55	361	28	456	270	-	27	463	8	الشاهوق السعال الديكي	A37
Streptococcal Septicaemia	-	-	-	-	-	-	-	-	-	-	10	تسمم دموي	A40
Syphilis	-	-	-	-	-	-	-	-	-	-	0	الزهري	A50-A52
Acute poliomyelitis	-	-	-	-	-	-	-	-	-	-	19	شلل الأطفال	A80
Rabies	-	13	13	44	-	-	-	-	46	-	0	داء الكلب (السعار)	A82
Dengue Fever	-	-	-	4	-	-	-	-	1267	-	110	حمى الضنك	A91
(varicella (chickenpox	69	97	99	39	142	-	-	-	5	-	4	جديري الماء	B01
measles	22	82	263	603	46	558	155	68	167	458	1	الحصبة	B05
Rubella	-	-	72	-	-	-	-	-	-	-	-	الحصبة الألمانية	B06
Acute Hepatitis A	164	106	215	263	7	0	446	178	22	-	0	التهاب الكبد الألفي الحاد	B15
Acute hepatitis B	46	73	133	142	0	0	-	-	54	-	81	التهاب الكبد البائي	B16
Unspecified Viral hepatitis	-	-	173	206	-	92	-	-	0	1224	0	التهاب كبدي فيروسي غير محدد	B19
Mumps	211	344	326	216	-	-	-	-	151	-	-	النكاف	B26
Mycoses	-	-	-	-	-	-	-	-	0	-	-	الإمراض الفطرية	B35-B49
Malaria	3712	-	20460	49219	516	3606	10611	726	1170	29781	94	المالريا	B50-52

التقرير السنوي للأمراض حسب المحافظات ونوع المرض للعام 2008
Annual Report of Disease according to Gov. and Type of Disease

Diseases	مارب Marib	البيضاء Bied	ذمار Dham	حجة Haj	الضالع Dhal	صعدة Sa'd	صنعاء San	لحج Lah	شبهه Shab	تمز Taiz	حضر موت الساحل Hadr- Cot	الإمراض	م
Leishmaniasis	523	3588	83	30	9	0			31		-	داء الليشمانيات	B55
Schistosomiasis (Bilharzias is)	241		2399	3077	73	390	3111	87	370	7426	-	داء البلهارسيا	B65
Drancunculiasis(Guinea worm infection)	0		0				0		5		-	دودة غينيا	B72
Unspecified intestinal parasitism	5588	1694	14442	24657		1614	16523	-	2911	31483	44	أمراض الأمعاء الطفيلية (التطفل المعوي) بدون تحديد	B82
Malignant neoplasm's	-	-	-	-	-	-	-	-	-	-	277	الأورام الخبيثة	C00- C97
Benign Neoplasm's	-	-	-	-	-	-	-	-	-	-	212	الأورام الحميدة	D10-D36
Diseases of the blood&blood-forming organs	-	-	-	-	553	-	-	-	-	-	243	امراض الدم	D50-89
Anaemia	6618	-	9015	13419		569	5252	-	4921	19222	832	فقر الدم	D50
Diseases of the blood&blood-forming organs	-	-	-	-	-	-	-	-	-	-	-	امراض الدم	D50-89
Thalassaemia	-	-										أنيميا البحر المتوسط	D56
Other anaemia	-	-	544	-	-	-	-	-	-	-	-	أنواع أخرى من فقر الدم	D64
Other disorders of white blood cells	-	-	16	-	-	-	-	-	-	-	6	الاضطرابات الأخرى في كريات الدم البيضاء	D72
Diseases of spleen	-	-	7	-	-	-	-	-	-	-	-	أمراض الطحال	D73
Diabetes mellitus	751	-	1691	1408	278	-	-	-	2229	-	123	داء السكري	E10-E14
Disorders of other endocrine glands	-	-	-	-	-	-	-	-	-	-	57	اضطرابات الغدد الصماء الأخرى	E20- E35
Malnutrition	5991	2501	4525	1212	66	311	-	-	3328	-	-	سوء التغذية	E40-E46
(Vitamin D deficiency (rickets	-	-	-	-	-	-	-	-	-	-	-	الكساح	E55
Other nutritional deficiencies	-	-	244	-	-	-	-	-	-	-	16	انواع اخرى من النقص التغذوي	E-63
Mental &behavioural disorders	-	-	5	-	-	-	-	-	-	-	-	الاضطرابات العقلية والسلوكية	F00-F99
Mental &behavioural disorders	-	-	0	-	-	-	-	-	-	-	-	انقسام الشخصية	F20-29
(Mod (affective Disorders	-	-	-	-	-	-	-	-	-	-	-	الاضطرابات المزاجية الوجدانية	F30-F39
Neurotic stress-related somatoform disorders	-	-	431	-	62	17	-	-	-	-	-	الاضطرابات العصبية	F40-48
Specific personality disorders	-	-	9	-	-	-	-	-	-	-	-	اضطرابات شخصيه وسلوكيات	F60-69
Mental retardation	-	-	-	-	-	-	-	-	-	-	-	التخلف العقلي	F70-79
Unspecified mental disorder	-	-	-	-	-	-	-	-	-	-	-	اضطراب عقلي دون تحديد آخر	F90
Neurotic stress-related &somatoform disorders	567	826	1556	996	-	-	1706	-	558	2606	85	امراض نفسيه وعصبيه	G00
Bacterial meningitis	-	-	1									التهاب السحايا بكتيري	G01
Nonbacterial meningitis	29	69	85	181	-	-	60	-	-	110	23	التهاب سحايا لا بكتيري	G03
Encephalitis	-	-									74	التهاب الدماغ	G04
Epilepsy				56		30						الصرع	G40

التقرير السنوي للأمراض حسب المحافظات ونوع المرض للعام 2008
Annual Report of Disease according to Gov. and Type of Disease

Diseases	مارب Marib	البيضاء Bied	ذمار Dham	حجة Haj	الضالع Dhal	صعدة Sa'd	صنعاء San	لحج Lah	شبهه Shab	تعز Taiz	حضرموت الساحل Hadr- Cot	الإمراض	م
Sleep disorders	-	-	8	-	-	-	-	-	-	-	-	اضطرابات بالنوم	G47
Cerebral palsy and other paralytic syndromes	-	-	-	-	-	-	-	-	-	-	-	الشلل المخي والمتلازمات الشللية الأخرى	G80- G83
Other disorders of the nervous system	-	-	-	-	-	-	-	-	-	-	191	الاضطرابات الأخرى بالجهاز العصبي	G90- G99
Diseases of the eye & adnexa	5649	3460	5423	19857	207	672	8371	-	8032	11345	78	امراض العين وملحقاتها	H00-H59
Other disorders of eye & adnexa	-	-	64	-	-	-	-	-	-	-	23	اضطرابات أخرى بالعين وملحقاته	H55-H59
Diseases of external ear	-	-	3423	6299	-	-	-	-	-	-	-	اضطرابات الأذن (الخارجية)	H60-H62
Diseases of the middle ear & mastoid	-	-	192	-	161	-	-	-	-	-	18	اضطرابات بالأذن الوسطى	H65-H75
Acute rheumatic fever	1150	1552	3273	3897	-	-	-	-	936	-	-	الحصى الروماتيزمية الحادة	I01
Chronic rheumatic heart diseases	-	-	35	-	-	-	-	-	-	-	19	امراض القلب الروماتيزيه المزمنة	I05
Hypertensive diseases	-	-	70	-	-	-	-	-	-	-	280	امراض ارتفاع ضغط الدم	I10
Hypertensive Heart diseases	-	-	21	-	-	-	-	-	-	-	285	امراض القلب نتيجة ارتفاع ضغط الدم	I11
Secondary hypertension	-	-	9	-	-	-	-	-	-	-	-	ارتفاع ضغط الدم الثانوي	I15
Ischemic Heart diseases	-	-	2	-	-	-	-	-	-	-	-	الإمراض القلب الإقفاريه(الاسكيمييه)	I20
Pulmonary Heart diseases and diseases of pulmonary circulation	-	-	-	-	-	-	-	-	-	-	-	أمراض الدورة الدموية الرئوية وأمراض القلب الرئوية	I26- I28
Other forms of Heart Diseases	470	-	1073	-	116	-	-	-	669	-	376	أشكال أخرى لأمراض القلب	I30- I52
Cerebrovascular Diseases	-	-	-	-	-	-	-	-	-	-	279	الأمراض الدماغية الوعائية (أو عية المخ)	I60- I69
Diseases of arteries, arterioles and capillaries	-	-	-	-	-	-	-	-	-	-	1	أمراض الشرايين والشعيرات الدموية	I70- I79
Diseases of veins, lymphatic vessels, and lymph nodes	-	-	-	-	-	-	-	-	-	-	-	أمراض الأوردة والأوعية اللمفاوية والغدد اللمفاوية	I80- I89
Ischemic Heart diseases	-	-	2	-	-	-	-	-	-	-	-	الإمراض القلب الإقفاريه(الاسكيمييه)	I20-I25
Stork	-	-	3	-	-	-	-	-	-	-	-	سكتة دماغية	I64
haemorrhoids	-	-	16	-	-	-	-	-	-	-	310	البواسير	I84
Varicose vens	-	-	5	-	-	-	-	-	-	-	-	دوالي الأوردة	I86
Hypotension	-	-	88	-	-	-	-	-	-	-	-	نقص (انخفاض) ضغط الدم	I95
Acute sinusitis	-	-	89	-	-	-	-	-	-	-	-	التهاب الجيوب الأنفيه الحادة	J01
Acute pharyngitis	-	-	19	-	-	-	-	-	-	-	-	التهاب البلعوم الحاد	J02
Acute tonsillitis	-	-	887	-	-	-	-	-	-	-	-	التهاب اللوزتين	J03
Acute laryngitis & tracheitis	-	-	334	-	-	-	-	-	-	-	-	التهاب الحنجرة والقصبية الهوائية الحاد	J04
Acute upper respiratory infection	-	-	1746	-	-	14943	-	-	-	-	166	عدوى حادة بمواقع متعددة بالجهاز التنفسي العلوي	J06
Influenza	-	-	134	-	-	-	-	-	-	-	71	النزلة الوافدة (الانفلنزا)	J10

التقرير السنوي للأمراض حسب المحافظات ونوع المرض للعام 2008
Annual Report of Disease according to Gov. and Type of Disease

Diseases	مارب Marib	البيضاء Bied	ذمار Dham	حجة Haj	الضالع Dhal	صعدة Sa'd	صنعاء San	لحج Lah	شبهه Shab	تمز Taiz	حضر موت الساحل Hadr- Cot	الإمراض	م
Lower respiratory infection	-	-	53	-	-	-	-	-	-	-	-	التهاب القصبات الحاد	J20-21
other disorders of nose & nasal sinuses	-	-	15	-	-	-	-	-	-	-	100	التهاب مزمن بالجيوب الأنفية	J34
Other diseases of upper respiratory tract	-	-	25103	53710	4496	-	-	-	17791	71547	211	امراض أخرى بالجهاز التنفسي العلوي	J39
Other chronic pulmonary disease	-	-	742	-	-	-	-	-	-	-	78	التهابات الرئوية المزمنة	J44
Asthma	-	-	54	-	-	-	-	-	-	-	609	الربو الاستمأ	J45
Other diseases of plural	-	-	-	-	-	-	-	-	-	-	-	الإمراض الأخرى بالجنبه (البورا)	J90- J94
Other diseases of the respiratory system	13625	-	3904	-	-	-	49931	-	-	-	-	الإمراض أخرى بالجهاز التنفسي	J95-J99
Diseases of oral cavity	0	-	298	-	-	-	-	-	-	-	-	امراض الفم والغدد اللعابية والفكين	k01
Dental caries	2271	2463	3520	5395	47	402	11425	-	1735	9983	-	تسوس أسنان	k02
Other diseases of hard tissues of teeth	0	-	524	-	-	-	-	-	-	-	1	أمراض الأسنان الأخرى	K03
Diseases of the digestive system	8441	5527	6792	1901	381	1352	-	-	4801	-	386	امراض جهاز الهضم	k20
Gastric ulcer	-	-	482	-	-	-	-	-	-	-	-	قرحه بالمعدة	K25
Duodenal ulcer	-	-	82	-	-	-	-	-	-	-	90	قرحه بالاثنى عشر	K26
Gastritis & duodenitis	-	-	542	-	-	-	-	-	-	-	91	التهاب بالمعدة والاثنى عشر	K29
Acute appendicitis	-	-	15	-	-	-	-	-	-	-	642	التهاب الزائدة الحاد	K35
Diseases of appendix	-	-	9	-	-	-	-	-	-	-	-	أمراض الزائدة	K-35-k38
No infective enteritis colitis	-	-	25	-	-	-	-	-	-	-	-	التهاب القولون	K-50-k52
Other diseases of intestines	-	-	382	-	-	-	-	-	-	-	-	أمراض أخرى بالأمعاء	K-55-k63
Diseases of Liver	-	-	8	-	-	-	-	-	-	-	-	امراض الكبد	K70
Fibrosis & cirrhosis of liver	-	-	-	-	-	-	-	-	-	-	27	تليف وتشمع الكبد	K74
Disorders of gallbladder	-	-	7	-	-	-	-	-	-	-	37	التهاب المرارة	K-80-k87
Diseases of the skin & subcutaneous tissue	3551	3361	6438	7313	-	-	9903	-	3045	13349	16	امراض الجلد والنسيج	L01
Other dermatitis	-	-	-	-	162	583	-	-	-	-	12	التهاب الجلد	L03
Urticaria	-	-	-	-	-	-	-	-	-	-	-	حالات الحساسية	L50
Diseases of the musculoskeletal system & connective tissue	-	-	-	-	-	-	-	-	-	-	5	امراض الجهاز العضلي والنسيج الضام	M00-M99
Arthropathies	4373	5953	4871	1098	189	959	-	-	6479	-	37	اعتلالات المفاصل	M00-M25
Other Dorsopathies	-	-	236	-	-	-	-	-	-	-	-	آلام الظهر مع اعتلالات أخرى	M-50-M54
Diseases of genitourinary system	6662	8530	9249	13799	252	904	15013	-	5940	28300	266	امراض الجهاز التناسلي البولي	N01
Renal Tubulo-interstitial Diseases	-	-	-	-	-	-	-	-	-	-	268	أمراض الكلى	N16-N10

التقرير السنوي للأمراض حسب المحافظات ونوع المرض للعام 2008
Annual Report of Disease according to Gov. and Type of Disease

Diseases	مارب Marib	البيضاء Bied	ذمار Dham	حجه Haj	الضالع Dhal	صعده Sa'd	صنعاء San	لحج Lah	شبهه Shab	تمز Taiz	حضرمت الساحل Hadr- Cot	الإمراض	م
Calculus of kidney & ureter	-	-	49	-	-	-	-	-	-	-	55	حصاء بالكلىة أو الحالب	N-20
Other disorders of male genital organs	-	-	20	-	-	-	-	-	-	-	157	الاضطرابات الأخرى بالأعضاء التناسلية للذكر	N-22
Unspecified renal colic	-	-	245	-	-	-	-	-	-	-	11	مغض كلوي	N-23
Spontaneous abortion	-	-	6	-	-	-	-	-	-	-	603	إجهاض عفوي تلقائي	O-03
Hypertensive disorders in pregnancy	-	-	-	-	-	-	-	-	-	-	98	ارتفاع ضغط الدم المصاحب للحمل والولادة والنفاس	O10-O16
Haemorrhage in early pregnancy	-	-	2	-	-	-	-	-	-	-	115	نزيف أثناء الحمل المبكر	O-20
Multiple gestation	-	-	-	-	-	-	-	-	-	-	172	الحمل المتعدد	O-30
Ante partum haemorrhage	-	-	-	-	-	-	-	-	-	-	-	النزيف قبل الولادة	O-46
Other obstructed labour	-	-	-	-	-	-	-	-	-	-	-	ولادة معرقة لأسباب أخرى	O-66
Postpartum haemorrhage	-	-	-	-	-	-	-	-	-	-	-	النزيف بعد الولادة	O-72
Single spontaneous delivery	-	-	-	-	-	-	-	-	-	-	4580	ولادة مفردة تلقائية	O-80
Complication related to the puerperium	-	-	-	-	-	-	-	-	-	-	971	مضاعفات ذات علاقة بالنفاس	O-85-O-92
Other obstetric condition	58	136	284	170	841		646		240		953	مضاعفات تتعلق بالولادة	O-99-O-95
Cough	-	-	774	-	-	-	-	-	-	-	-	السعال	R-05
Abdominal & pelvic pain	-	-	1177	-	-	-	-	-	-	-	-	الم البطن	R-10
pain associated with micturition	-	-	25	-	-	-	-	-	-	-	-	آلام مصاحب للتبول	R-30
Retention of urine	-	-	148	-	-	-	-	-	-	-	-	احتباس البول	R-33
Anuria and Oliguria	-	-	7	-	-	-	-	-	-	-	-	انقطاع البول	R-34
Dizziness and giddiness	-	-	61	-	-	-	-	-	-	-	-	الدوخة	R-42
Headache	-	-	363	-	-	-	-	-	-	-	-	الصداع وجع الرأس لايشمل الشقيقة	R50
Haemorrhage from respiratory passages	-	-	217	-	-	-	-	-	-	-	-	نزيف المسالك التنفسية	R-51
Injury	820	1631	41	4560			5694		792	4233	912	إصابات و كسور	S-01
Burns & corrosions	3929	11491	9582	20176		373	18916		7089	16404	269	الحروق وجروح	T-20
Other external causes of accidental injury	-	-	0	-	-	-	-	-	-	-	92	الأسباب الخارجية الأخرى للإصابات بالحوادث	T-90-T98
Falls	-	-	150	-	-	-	-	-	-	-	48	السقوط	W-00 - W19
Accidental drowning submersion	-	-	2	-	-	-	-	-	-	-	3	الغرق والغمر بالماء	W-65-W74

Exposure to smoke,fire&flames	-	-	0	-	-	-	-	-	-	-	-	التعرض للدخان	X-00-X-09
Others	35	11068	12941	44611	-	-	30523	-	2190	-	578	أخري	

البرامج الصحية

Health Programs

تعتبر اليمن منطقة لأستيطان بعوضة الأنوفليس ونتيجة لذلك الأستيطان ينتشر مرض الملاريا فى اليمن بصورة كبيرة أدت إلى قيام الدولة والوزارة بإنشاء البرنامج الوطني لدحر ومكافحة الملاريا ضمن استراتيجية وطنية بغرض استئصال الملاريا، حيث تقدر حالات الملاريا سنويا بحوالى المليون حالة كما تقدر نسبة الوفيات بالملاريا ومضاعفاتها بحوالى 1% من تلك الحالات.

نوع الملاريا المتوطنه فى اليمن (الملاريا المنجلية PF) بنسبة 96% من اجمالى أنواع الطفيليات تنتشر وتتوزع فى اليمن بدرجات مختلفة من منطقة لأخرى ولكن لا توجد منطقة خالية من الملاريا مع اختلاف درجة التوطن .

من خلال البيانات الوارده من البرنامج الوطنى لمكافحة الملاريا هذا العام كانت عدد الشرائح المفحوصة 706217 شريحة ، تتوزع النسب لكل المحافظات بحيث كانت نسب الشرائح فى تعز تصل 26% من اجمالى الشرائح المفحوصة و تأتي الحديدية فى المرتبة الثانية ب 17% تليها م/عدن بنسبة 14%. وصلت نسبة الشرائح الايجابية 6 %، كان لمحافظة المهرة النسبة الأعلى بواقع 22% تليها محافظة عمران بنسبة 19% وبقية المحافظات تتوزع فيها النسب بصورة متفاوتة. يجدر الإشارة إلى أن هذه البيانات لاتغطي جميع المرفق الصحية العامة بما فيها المستشفيات كذلك بعض المحافظات لم توافي البرنامج بالبيانات الخاصة بها مثل محافظة الجوف ومحافظة ذمار كما أن القطاع الخاص لا يوافي البرنامج ببيانات مرضى الملاريا المترددين عليه، ويعتمد البرنامج فى جمع البيانات على تقارير التبليغ من المرافق الصحية وفروع البرنامج فى المحافظات.

جدول يوضح عدد حالات الملاريا المشخصة سريريا والمؤكدة مخبريا في مختلف محافظات الجمهورية
Report of Malaria Cases during 2008


Gov	إجمالي حالات الملاريا لشخصه سريريا والمؤكدة مخبريا Clininal and tested cases	نسبة الملاريا of % المنجلية Falciparum	معدل الشرائح Rate الاجابية of Positive slides	المجموع Total	Positive Slides الإيجابي					عدد الشرائح المفحوصه No. of Tested Slides	عدد حالات الملاريا المشخصة سريريا No. of Malaria Clinical cases	المحافظة
					mix	pm	po	pv	pf			
Sana'a +Hospital Sana'a city	8636	99.3	17.1	662	0	0	0	4	658	3863	7974	صنعا + مستشفيات الامانة
Aden	8789	100%	5.6	5701	0	0	0	0	5701	101252	3088	عدن
Al Hudiedah	29,854	99.3	7.6	9140	1	2	0	57	9080	120501	20,714	الحديدة
Taiz	18956	100	3	5381	0	0	0	0	5381	182128	13575	تعز
Ibb	3716	99.5	4.3	1235	0	0	0	6	1229	28835	2481	إب
Abyan	8265	50	7.4	4231	0	0	0	0	4231	56519	4034	أبين
Al-maherah	748	17	21.6	453	0	0	0	375	78	2097	295	المهرة
Marib	655	98.3	6	543	3	0	0	6	534	9075	112	مارب
Al-thal'a	503	100	0.5	340	0	0	0	0	340	63078	163	الضالع
Al Biedah	2083	100	7.1	997	0	0	0	0	997	14010	1086	البيضاء
Al Mukala	554	37.6	6	322	0	0	0	201	121	5343	232	المكلا
Sayoon	46	57.1	1.2	14	0	0	0	6	8	1183	32	سينون
Reemah	12960	92.4	16.6	459	11	0	0	24	424	2766	12501	ريمة
Sa'adah	9608	100	16%	3274	0	0	0	0	3274	20387	6334	صعدة
Amran	7374	91.7	18.7	1365	80	0	2	31	1252	7288	6009	عمران
Shabwah	1955	100	1.9	498		0	0	0	498	26321	1457	شبووة
Hajjah	22999	100	8.8	4787	0	0	0	0	4787	54247	18212	حجة
Dhamar	0	0	0	0	0	0	0	0	0	0	0	ذمار
Al Mahweet	12034	100	7.6	559	0	0	0	0	559	7324	11475	المحويت
Lahej	5532	-	4.5	1139	0	0	0	0	1139	25058	4433	لحج
Al Jawf	0	0	0	0	0	0	0	0	0	0	0	الجوف
Total	155267	1443.2	145.66	41100	95	2	2	710	39152	706217	114207	الإجمالي

البرنامج الوطني للتحصين الموسع يعتبر هذا البرنامج من أكبر البرامج لدى وزارة الصحة العامة والسكان ولديه شبكة اشراف جيدة مقارنة ببقية البرامج وتم تعزيز نشاط البرنامج بالنشاط الإيصالي لتغطية المناطق التي لا تتوفر فيها مرافق صحية ثابتة. تم التخلص نهائياً من شلل الأطفال في اليمن بعد عدد كبير من الحملات الوطنية بحيث استهدفت البيوت من بيت إلى بيت. بلغ عدد الأطفال أقل من عام 744,049 طفل وكذا النساء المستهدفات وصلت إلى 4137770 للعام 2008م، وصلت نسب التغطية إلى 60 % من لقاح بي سي جي 87% لكل من لقاح الشلل والخماسي ثم 73 % من لقاح الحصبة.


أما بالنسبة لنشاط البرنامج للنساء في سن الإنجاب فقد بلغت نسبة اللاتي أكملن الجرعة الخامسة من لقاح الكزاز 12% ونسبة النساء الحوامل الذين أكملوا الجرعة الخامسة من لقاح الكزاز 20% ونسبة النساء غير الحوامل 8%.

وتتحسن هذه النسب من سنة إلى آخر نتيجة للجهود الكبيرة التي يبذلها البرنامج في سبيل تحسين صحة الأم والطفل وتعتبر أيضاً نتيجة للنشاط الإيصالي الذي تتبعه الوزارة .

الأطفال أقل من عام للعام 2008
children <1 year



النساء في سن الانجاب للعام 2008
Women in CBA



التحصين للأطفال أقل من عام للعام 2008
Children < 1 year Immunized during 2008

Gov	%	شلتل تمهيدي Polio	%	السل T.B	عدد مواقع التحصين Immunization Positions					الولادات الحية Live Births	الأطفال المستهدفين Targeted Pop.	العزل no. of Areas	المحافظات	م
					المبلغة		العامل بها		العدد No.					
					Working									
					%	متوسط mean	%	متوسط mean	أعلى High					
Ibb	35	29731	62	58077	1.0	136.0	0.6	137.9	226	93125	86159	257	إب	1
Abyan	18	2892	40	6965	1.0	74.5	0.6	77.4	133	17268	15976	11	أبين	2
Sana'a city	59	37124	103	70216	1.0	73.0	0.8	74.8	90	67913	62833	51	الأمانة	3
Al Jawf	24	4120	20	3806	0.2	6.7	0.6	38.2	62	18713	17314	48	الجوف	4
Al Hodeidah	34	29196	47	43375	0.0	0.0	1.0	309.1	312	92270	85368	139	الحديدة	5
Al Dhala'a	32	5983	52	10443	1.0	104.9	0.9	104.9	112	19948	18456	42	الضالع	6
Al Mahweet	19	4681	45	11773	12	134.6	0.1	10.8	144	26427	24450	114	المحويت	7
Al Maharah	23	700	60	1936	0.8	13.4	0.5	15.8	29	3246	3003	12	المهرة	8
Taiz	28	26715	57	59289	0.3	79.6	1.0	265.5	261	103164	95448	236	تعز	9
Hajjah	19	11508	54	36272	1.0	179.8	1.0	186.8	190	66985	61975	161	حجة	10
Hadram Coast	15	2809	83	17260	1.0	111.1	0.8	116.6	148	20787	19232	18	حضرموت المكلا	11
Hadram Valley	16	2182	78	11240	1.0	104.3	1.0	105.4	107	14324	13252	16	حضرموت سينون	12
Dhamar	27	14132	69	38547	1.0	214.8	0.8	215.5	255	56200	51996	315	ذمار	13
Shabwah	28	5497	39	8246	0.9	61.7	0.6	66.3	113	20992	19422	24	شبوّه	14
Sana'a	24	7523	61	20405	0.8	111.3	0.7	142.7	198	33328	30835	146	صنعاء	15
Raimah	28	4251	41	6779	0.8	85.8	1.0	109.3	108	16486	15253	89	ريمة	16
Aden	83	13037	99	16878	1.0	10	0.3	10	32	16991	15720	8	عدن	17
Amran	13	4710	61	22988	0.6	97.8	0.9	164.1	190	37779	34953	127	عمران	18
Lahij	28	6633	64	16184	1.0	156.3	0.9	161.4	180	25316	23423	41	لحج	19
Marib	19	1477	42	3567	0	0.0	0.0	0.0	88	8413	7783	60	مأرب	20
Al Biedah	35	6796	60	12627	1.0	97.8	0.9	100.6	116	21174	19590	109	البيضاء	21
Sa'adah	26	5551	28	6494	0.9	43.3	0.5	49.4	100	23356	21609	123	صعده	22
Total	31	227248	60	483367	77%	1896	77%	2462	3194	804203	744049	2147	الإجمالي	

التحصين للأطفال أقل من عام للعام 2008
Children < 1 year Immunized during 2008

Gov	%	فيتامين (أ)	%	الحصبة	Pentavalant doses جرعات لقاح الخماسي						Polio doses جرعات لقاح الشلل					الأطفال	المحافظات		
				الاولى	%	الثالثة	%	الثانية	%	الاولى	%	الثالثة	%	الثانية	%	الاولى		المستهدفين	
		Vita A		Measles	3	2	1	3	2	1	Targeted Pop.								
Ibb	78	67147	79	67964	88	76173	91.6	78943	98	84153	88	76173	92	78943	98	84161	86159	إب	1
Abyan	53	8389	70	11243	88	14062	90.6	14482	98	15618	88	14062	91	14462	98	15618	15976	أبين	2
Sana'a city	77	48211	84	52556	91	57343	95.7	60142	99	62305	91	57280	96	60039	99	62254	62833	الأمانة	3
Al Jawf	76	13198	75	12961	82	14278	67.5	11692	75	12914	82	14278	68	11692	75	12914	17314	الجوف	4
Al Hodeidah	50	42436	64	54689	80	68314	82.4	70320	89	76291	80	68314	82	70320	89	76289	85368	الحديدة	5
Al Dhala'a	69	12686	74	13627	88	16302	91.1	16822	98	18001	88	16302	91	16822	98	18001	18456	الضالع	6
Al Mahweet	82	20003	82	20153	87	21240	87	21275	91	22133	87	21240	87	21275	91	22133	24450	المحويت	7
Al Maharah	23	680	69	2082	72	2177	79.8	2397	84	2529	73	2178	80	2392	84	2528	3003	المهره	8
Taiz	61	58150	72	69004	85	81525	88.1	84052	91	86685	85	81525	88	84062	91	86685	95448	تعز	9
Hajjah	57	35021	66	40658	86	53511	88	54540	91	56518	86	53511	88	54540	91	56518	61975	حجة	10
Hadram Coast	81	15591	85	16327	95	18350	97.7	18783	100	19264	96	18378	97	18595	100	19240	19232	حضرموت الساحل	11
Hadram Valley	77	10162	82	10805	87	11469	88.9	11780	92	12149	87	11470	89	11780	92	12149	13252	حضرموت الوادي	12
Dhamar	71	36780	82	42479	97	50243	101	52651	106	55333	97	50243	101	52651	106	55333	51996	ذمار	13
Shabwah	50	9718	58	11329	79	15394	77.5	15054	84	16298	79	15395	78	15054	84	16297	19422	شبهه	14
Sana'a	65	19994	71	22010	91	28086	90.7	27963	98	30285	91	28086	91	27963	98	30285	30835	صنعاء	15
Raimah	61	9307	84	12806	95	14462	97.2	14833	100	15216	95	14462	97	14843	99	15096	15253	ريمة	16
Aden	74	11695	82	12953	91	14358	98	15470	101	15807	91	14360	98	15471	100	15709	15720	عدن	17
Amran	53	18391	73	25564	80	28010	83.8	29291	88	30841	80	27981	84	29282	88	30815	34953	عمران	18
Lahij	62	14524	74	17296	92	21498	88.1	20638	93	21677	92	21528	87	20313	92	21531	23423	لحج	19
Marib	51	3940	53	4113	70	5414	70.9	5520	77	5960	70	5412	71	5520	77	5960	7783	مأرب	20
Al Biedah	47	9294	68	13382	85	16600	87.7	17188	97	18993	85	16600	88	17188	97	18993	19590	البيضاء	21
Sa'adah	52	11266	53	11484	70	15216	70.1	15148	77	16613	71	15293	71	15235	77	16713	21609	صعدة	22
Total	64	476583	73	545485	87	644025	88.6	658984	93	695583	87	644071	88	658442	93	695222	744049	الاجمالي	

التغطية للنساء بلقاح الكزاز لعام 2008
Immunization for Women during 2008

Gov	تطعيمات النساء الحوامل حسب الجرعة Immunized Pregnant Women by dose												عدد مواقع التحصين		النساء	عدد	المحافظات
													العامل بها	الإجمالي	المستهدفات		
	%	5.2	%	5	%	4	%	3	%	2	%	1	working	Tot	Targeted	العزل	
Ibb	16	15163	1	897	2	1483	4	4030	9	8753	10	8997	136	152	93125	257	إب
Abyan	26	4497	3	434	5	802	7	1160	12	2101	15	2542	75	85	17268	11	أبين
Sana'a city	35	23886	2	1696	5	3480	7	4677	21	14033	26	17470	73	79	67913	51	الأمانة
Al Biedah	22	4742	3	700	3	713	6	1283	10	2046	14	3035	98	122	21174	109	البيضاء
Al Jawf	0	0	0	0	0	0	0	0	0	0	0	0	7	47	18713	48	الجوف
Al Hodeidah	13	11682	1	963	2	1442	3	2894	7	6383	9	8569	0	338	92270	139	الحديدة
Al-Dhal e 'a	11	2156	1	192	2	340	3	510	6	1114	6	1284	105	123	19948	42	الضالع
Al Mahweet	13	3397	1	220	2	514	3	826	7	1837	9	2384	135	159	26427	114	المحويت
Al Maharah	13	433	1	39	2	54	2	77	8	263	12	386	13	22	3246	12	المهره
Taiz	18	18522	1	1131	2	2358	4	4095	11	10938	15	15442	80	301	103164	236	تعز
Hajjah	20	13473	1	954	3	2076	5	3616	10	6827	13	8832	180	205	66985	161	حجة
Al Mukalla	32	6562	3	699	5	1068	7	1537	16	3258	18	3797	111	144	20787	18	المكلا
Sayoon	20	2794	2	357	3	452	5	677	9	1308	12	1780	104	115	14324	16	سينون
Dhamar	39	21656	2	1075	3	1953	10	5464	23	13164	27	15171	215	254	56200	315	ذمار
Shabwah	9	1819	0	82	1	197	2	413	5	1127	9	1863	62	89	20992	24	شبوّه
Sa'adah	19	4379	2	528	3	676	6	1303	8	1872	14	3195	43	56	23356	123	صعدة
Sana'a	16	5170	1	444	2	698	4	1220	8	2808	13	4302	111	189	33328	146	صنعاء
Raimah	18	2962	2	289	3	452	5	771	9	1450	15	2508	86	113	16486	89	ريمة
Aden	48	8122	5	774	9	1534	11	1901	23	3913	27	4601	10	10	16991	8	عدن
Amran	16	6013	2	748	3	1036	4	1603	7	2626	10	3876	98	203	37779	127	عمران
Lahij	19	4762	1	334	3	700	5	1153	10	2575	11	2739	156	176	25316	41	لحج
Marib	19	1569	1	101	3	279	5	460	9	729	13	1065	0	102	8413	60	مأرب
Total	20	163759	2	12657	3	22307	5	39670	11	89125	14	113838	2472	3085	804203	2147	الإجمالي العام

التغطية للنساء بلقاح الكزاز لعام 2008
Immunization for Women during 2008

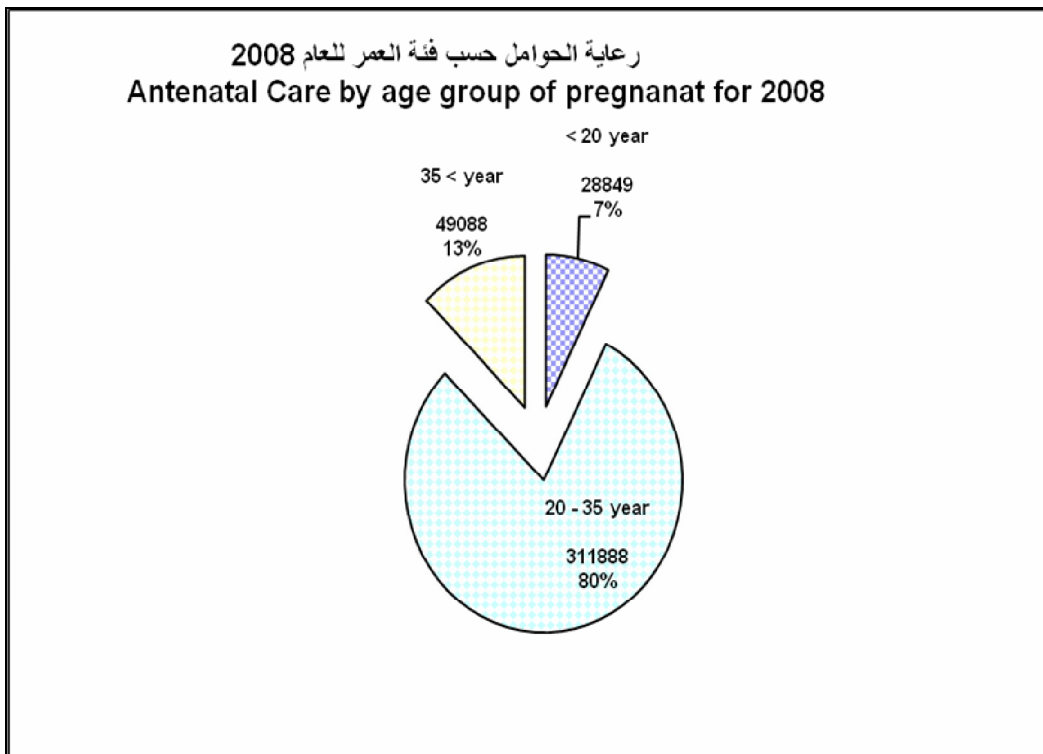
Gov	تطعيمات النساء الغير حوامل حسب الجرعة												النساء المستهدفات Targeted Women	النساء الحوامل المستهدفات	المحافظات
	Immunized non-pregnant Women by dose														
	%	5:2	%	5	%	4	%	3	%	2	%	1			
Ibb	13	43072	1	1743	1	2709	4	14758	7	23862	4	14496	344313	344312	إب
Abyan	2	1582	0	185	0	253	1	491	1	653	2	1100	72389	72389	أبين
Sana'a city	5	15174	1	2389	1	3250	2	5444	1	4091	2	6324	327641	327640	الأمانة
Al Biedah	5	4654	0	290	1	717	1	1382	2	2265	4	3579	94880	94881	البيضاء
Al Jawf	14	10868	2	1711	3	2241	4	3116	5	3800	6	5020	77712	77711	الجوف
Al Hodeidah	7	24707	1	2427	1	3492	2	7319	3	11469	3	11573	363487	363488	الحديدة
Al-Dhal e 'a	6	5005	1	482	1	992	2	1671	2	1860	2	1658	80275	80275	ة الضالع
Al Mahweet	16	12479	1	974	3	2527	5	4045	6	4933	8	6054	76562	76562	المحويت
Al Maharah	3	547	0	72	1	107	1	175	1	193	2	291	16505	16505	المهره
Taiz	8	30057	1	2474	1	5087	2	9625	3	12871	5	20812	388703	388702	تعز
Hajjah	13	30688	1	2790	2	5248	4	9568	5	13082	7	17077	242630	242631	حجه
Al Mukalla	3	3542	0	468	1	677	1	1087	1	1310	1	1392	109062	109064	المكلا
Sayoon	7	5322	1	710	1	1026	2	1584	3	2002	3	1798	71393	71392	سينون
Dhamar	38	85638	1	3310	3	6525	11	25122	23	50681	23	51037	224451	224451	ذمار
Shabwah	2	1350	0	60	0	137	1	416	1	737	2	1649	74401	74400	شبهه
Sa'adah	5	6435	1	733	1	1031	2	1904	2	2767	4	4392	124925	124926	صعده
Sana'a	6	9841	1	922	1	1675	2	2706	3	4538	6	8516	151474	151474	صنعاء
Raimah	11	7302	1	587	2	1190	3	1698	5	3379	8	5262	66083	66083	ريمة
Aden	7	7573	1	845	2	2541	2	2552	1	1635	2	1834	109921	109922	عدن
Amran	9	14227	1	1573	2	2841	3	4697	3	5116	4	6608	150432	150432	عمران
Lahij	10	12995	1	1386	2	2671	4	4620	3	4318	3	4343	124600	124599	لحج
Marib	5	1881	0	180	1	315	1	605	2	781	3	1144	41724	41727	مأرب
Total	8	334939	1	26311	1	47252	2	105033	4	156343	4	175959	4386049	3333567	الإجمالي العام

التغطية للنساء بلقاح الكزاز لعام 2008
Immunization for Women during 2008

Gov	تطعيمات النساء في سن الإنجاب حسب الجرعة Immunized Women in CBA by dose												النساء سن الإنجاب Women in CBA	السكان 2007 Population 2007	المحافظات
	%	5:2	%	5	%	4	%	3	%	2	%	1			
Ibb	13	58235	1	2640	1	4192	4	18788	7	32615	5	23493	437438	455757	إب
Abyan	7	6079	1	619	1	1055	2	1651	3	2754	4	3642	89657	89657	أبين
Sana'a city	10	39060	1	4085	2	6730	3	10121	5	18124	6	23794	395554	395553	الأمانة
Al Biedah	8	9396	1	990	1	1430	2	2665	4	4311	6	6614	116054	116054	البيضاء
Al Jawf	11	10868	2	1711	2	2241	3	3116	4	3800	5	5020	96425	96424	الجوف
Al Hodeidah	8	36389	1	3390	1	4934	2	10213	4	17852	4	20142	455757	455758	الحديدة
Al Dhala'a	7	7161	1	674	1	1332	2	2181	3	2974	3	2942	100223	100223	الضالع
Al Mahweet	15	15876	1	1194	3	3041	5	4871	7	6770	8	8438	102989	102989	المحويت
Al Maharah	5	980	1	111	1	161	1	252	2	456	3	677	19751	19751	المهره
Taiz	10	48579	1	3605	2	7445	3	13720	5	23809	7	36254	491867	491866	تعز
Hajjah	14	44161	1	3744	2	7324	4	13184	6	19909	8	25909	309615	309616	حجة
Al Mukalla	8	10104	1	1167	1	1745	2	2624	4	4568	4	5189	129849	129851	المكلا
Sayoon	9	8116	1	1067	2	1478	3	2261	4	3310	4	3578	85717	85716	سينون
Dhamar	38	107294	2	4385	3	8478	11	30586	23	63845	24	66208	280651	280651	ذمار
Shabwah	3	3169	0	142	0	334	1	829	2	1864	4	3512	95393	95392	شبهه
Sa'adah	7	10814	1	1261	1	1707	2	3207	3	4639	5	7587	148281	148282	صعدة
Sana'a	8	15011	1	1366	1	2373	2	3926	4	7346	7	12818	184802	184802	صنعاء
Raimah	12	10264	1	876	2	1642	3	2469	6	4829	9	7770	82569	82568	ريمة
Aden	12	15695	1	1619	3	4075	4	4453	4	5548	5	6435	126912	126913	عدن
Amran	11	20240	1	2321	2	3877	3	6300	4	7742	6	10484	188211	188211	عمران
Lahij	12	17757	1	1720	2	3371	4	5773	5	6893	5	7082	149916	149916	لحج
Marib	7	3450	1	281	1	594	2	1065	3	1510	4	2209	50137	50140	مأرب
Total	12	498698	1	38968	2	69559	3	144703	6	245468	7	289797	4137768	4137770	الإجمالي العام

الصحة الأنجابية تتعنى بتنظيم الأسرة ورعاية الحوامل والنساء اثناء الولادة ومابعد الولاده من أجل تخفيض وفيات الأمهات ووفيات الرضع حيث أن معدل وفيات الأمهات 365 لكل 100000 مولود ،

وفيات الرضع (68.5) بالآلف وهذا المعدل يتفاوت حسب النوع حيث بلغ بالنسبة للذكور (71.9) بالآلف مقابل (64.7) بالآلف بالنسبة للإناث كما يتفاوت حسب المنطقة حيث بلغ في الحضر (55.3) بالآلف مقابل (73.3) بالآلف في الريف ، أما بالنسبة لمعدل وفيات الأطفال دون الخمس سنوات فقد بلغ (78.2) بالآلف وهذا المعدل يتفاوت أيضاً حسب النوع حيث يرتفع بين الذكور إلى 81.1 بالآلف مقابل 75.2 بالآلف بين الإناث كما ينخفض في الحضر مقارنة بالريف.الولادة بمساعدة كادر متخصص تؤثر إيجابياً على كل من الأم والمولود، لأن الكادر المتخصص يستخدم الإجراءات الطبية الصحيحة ويتخذ القرارات السليمة والسريعة لتشخيص وعلاج المضاعفات التي قد تطرأ، وتعرف المساعدة المتخصصة أثناء الولادة بأنها المساعدة التي يقدمها طبيب أو ممرضة أو قابلة مساعدة. وتشير نتائج المسح المتعدد المؤشرات 2006م إلى أن 35.7% من الولادات خلال العامين السابقين على المسح تمت بمساعدة متخصصين مؤهلين وبلغت هذه النسبة 61.7% بين الولادات في المناطق الحضرية في مقابل 26.3% بين الولادات في المناطق الريفية، كما تتأثر النسبة إيجابياً بمؤشر الثروة حيث بلغت النسبة بين ولادات الأسر الغنية 51% في مقابل 8.7% فقط لولادات الأسر الفقيرة .



المستفيدات من خدمات الولادة لعام ٢٠٠٦ م

Users of Delivery services for 2006

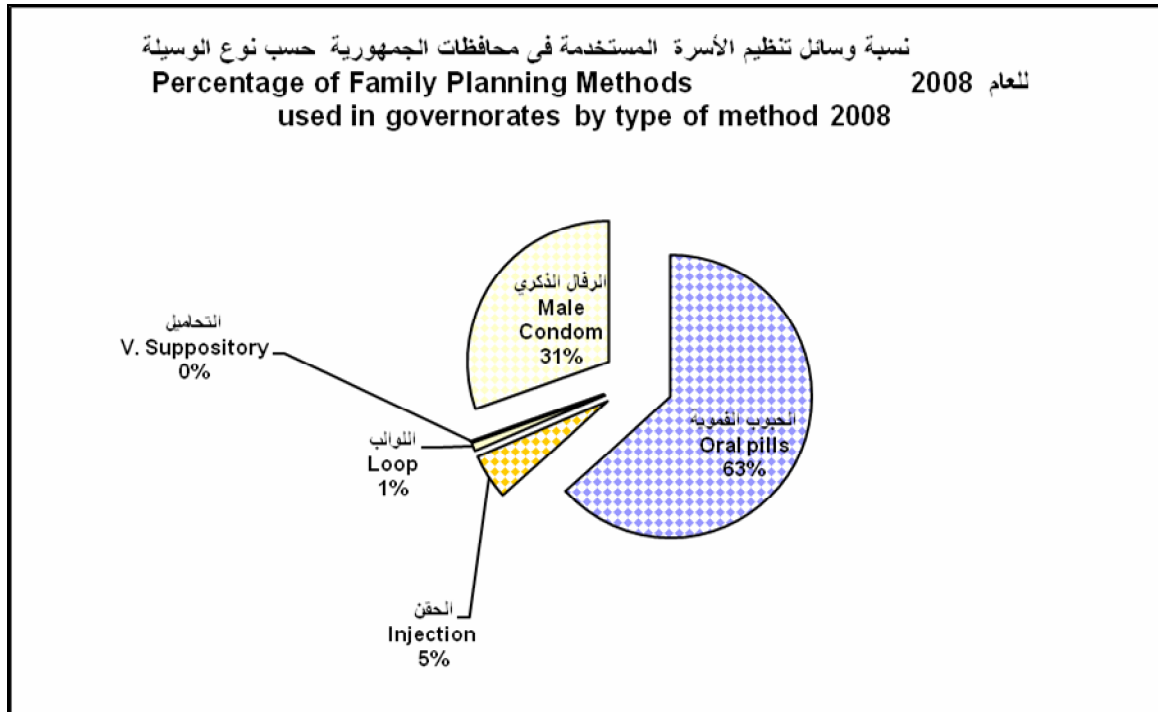
Gov.	عدد المواليد		نوع الولادة			العمر			الولادات				المحافظة
	تولم twice	مفرد single	قيصرية Abortion	مساعدة H-Pl	طبيعي Natural	35+	20-25	<20 year	تتباين Retained Placenta	تزييف Bleeding	في المنزل at home	لمرشد HF	
Sana'a city	70	9209	1979	1166	6064	2771	3671	2767	86	123	132	9077	الامانة
Aden	7	2876	341	0	2535	750	2058	68	0	0	140	2736	عدن
Taiz	270	16762	900	961	14901	2138	13099	1525	92	201	8941	7821	تعز
Laheg	135	12960	472	97	12391	1249	10881	830	51	40	4808	8152	لحج
Al-Dhal e 'a	54	5651	141	3	5507	457	4754	440	37	58	2883	2768	الضالع
Al-biedah	26	3675	102	27	3546	448	2855	372	16	7	291	3384	البيضاء
Abyan	139	7244	382	25	6837	1456	5342	446	209	126	1274	5970	البيـن
Marib	8	2204	0	214	1990	391	1641	172	46	54	1311	893	مارب
Hadramout Vally	144	9772	523	284	8965	659	8965	148	155	179	462	9310	حـضرموت / الوادي
Hadramout Coast	102	5118	4	735	4379	967	2450	1701	31	75	2308	2810	حـضرموت / الساحل
Al-mukalla	35	4237	199	39	3999	516	3410	311	43	103	2522	1715	المحويت
Sana'a	26	3998	9	45	3944	820	2679	499	44	18	1907	2091	صنعا
Ibb	282	13391	1542	366	11483	1325	11066	1000	161	148	4058	9333	اب
Amran	130	8544	174	140	8230	865	7235	444	188	186	4446	4098	عمران
Dhamar	105	10022	327	130	9565	1413	8110	499	81	79	6072	3950	ذمار
Hajja	80	8702	85	100	8517	1440	6737	525	184	89	5538	3164	حـجة
Shabwah	34	2642	82	43	2517	327	2109	206	22	5	1152	1490	شـبوة
Sa'adah	45	4175	12	70	4093	356	3543	276	202	132	582	3593	صعدة
Al Hudiedah	182	10502	114	151	10237	1727	7692	1083	77	38	7358	3144	الحديدة
Raimah	10	1469	8	644	817	494	693	282	0	0	1386	83	ريمة
Al Mahera	11	1108	20	0	1088	139	929	40	19	2	76	1032	المهرة
Arkhabeel Soca	3	248	88	0	160	58	185	5	7	3	20	228	سقطرة
Al Jawf	12	1032	0	267	765	223	643	166	13	25	366	666	الجوف
Total	1910	145541	7504	5507	132530	20989	110747	13805	1764	1691	58033	87508	الاجمالي

التقرير السنوي للمستشفيات من خدمات رعاية الحوامل لعام 2008م

Gov.	Hemoglobin الهيموجلبين		ملاحظات عن الحمل الحالي Notes for Recent Delivery			العمر Age			نوع الزيارة للحمل kind Visit for Pregnancy		المحافظة
	أكثر More	أقل Less	إعراض Diseases	مضاعفات Complications	طبيعي Natural	35 +	20 - 25	< 20 year	متردد Referral	جديد New	
Sana'a city	17409	8834	1594	2264	29768	7110	21731	4785	20179	13447	الامانة
Aden	1082	16214	1705	757	21051	2526	19514	1473	14720	8793	عدن
Taiz	10546	23790	1968	814	31648	3967	28465	1998	18832	15598	تعز
Laheg	8751	34940	864	1714	42761	5968	36697	2774	27122	18317	لحج
Al-Dhal e 'a	6090	7658	706	752	17676	2122	15349	1963	12189	7245	الضالع
Al-biedah	2058	782	496	197	3957	533	3402	615	3409	1241	البيضاء
Abyan	1671	8167	39	97	16362	1468	13647	1383	10655	5843	ابين
Marib	1625	1746	491	393	6853	1343	5873	521	2780	4957	مأرب
Hadramout Vally	2121	10558	1517	832	12195	1451	12216	877	10491	4053	حضرموت /الوادي
Hadramout Coast	4271	11016	183	288	18366	1083	17183	571	13007	5830	حضرموت /الساحل
Al-mukalla	7926	851	117	142	8542	723	7793	285	4612	4189	المحويت
Sana'a	3892	1703	524	540	8507	1525	7119	927	5217	4354	صنعاء
Ibb	17275	8763	2826	1268	31607	4200	28600	2901	18885	16816	اب
Amran	7532	1292	540	477	14155	1496	12893	783	8387	6785	عمران
Dhamar	13414	5807	496	614	26908	4892	21116	2010	14927	13091	ذمار
Hajja	5977	5372	823	376	21157	2144	18831	1381	13749	8607	حجة
Shabwah	292	1047	11	58	1272	176	1022	143	698	643	شبوثة
Sa'adah	2747	704	88	26	3337	466	2692	293	1604	1847	صعدة
Al Hudiedah	8449	28189	1521	504	35821	3551	31928	2367	23911	13935	الحديدة
Raimah	1997	661	159	341	2836	1342	1633	361	1569	1767	ريمة
Al Mahera	99	502	0	2	1064	72	940	54	483	583	المهرة
Socatra	781	573	3	85	3054	524	2496	122	1902	1240	سقطرة
Al Jawf	307	119	51	73	1292	406	748	262	797	619	الجوف
Total	126312	179288	16722	12614	360189	49088	311888	28849	230125	159800	الاجمالي

بلغ نسبة السيدات المتزوجات اللواتي يستخدمن وسائل تنظيم الأسرة 27.7%، وتبلغ هذه النسبة في المناطق الحضرية 42.3% مقابل 21.1% في المناطق الريفية.

وتتخفص نسبة استخدام وسائل تنظيم الأسرة بين النساء المتزوجات صغيرات السن حيث تبلغ النسبة حوالي 10.4% فقط بين النساء في عمر (15- 19 سنة) مقابل 35% للنساء في عمر (35- 39 سنة). ويتأثر انتشار استخدام وسائل تنظيم الأسرة إيجابياً بالمستوى التعليمي للمرأة وكذلك بمؤشر الثروة حيث بلغت نسبة الاستخدام بين سيدات الأسر الأغنى 43.7% في مقابل 14.7% بين سيدات الأسر الفقيرة.

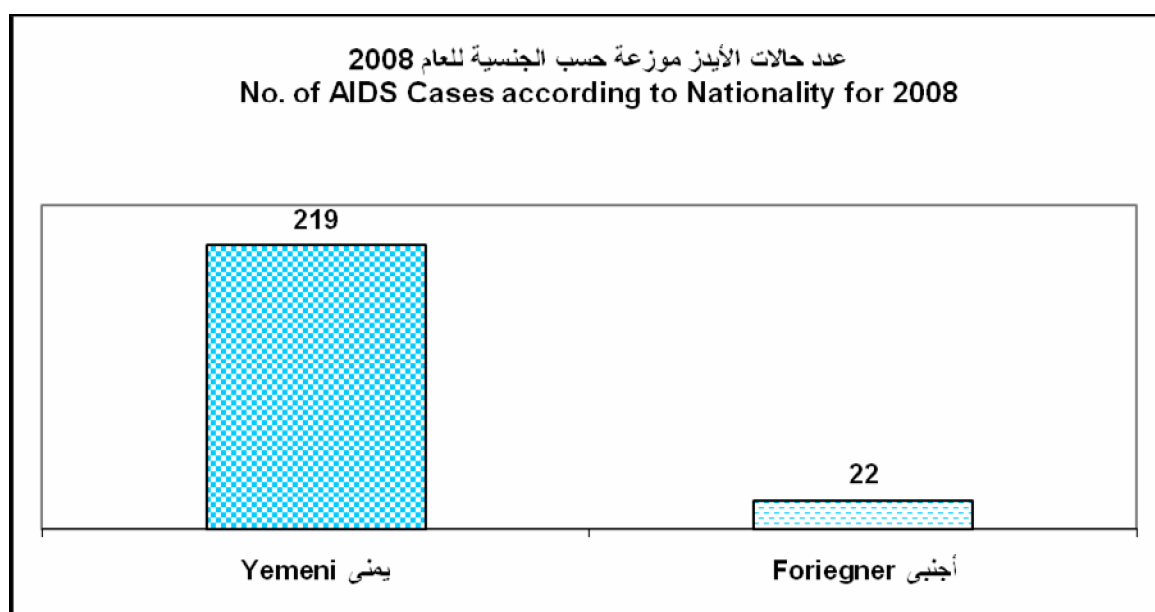


خدمات تنظيم الأسرة
Family Planning Services

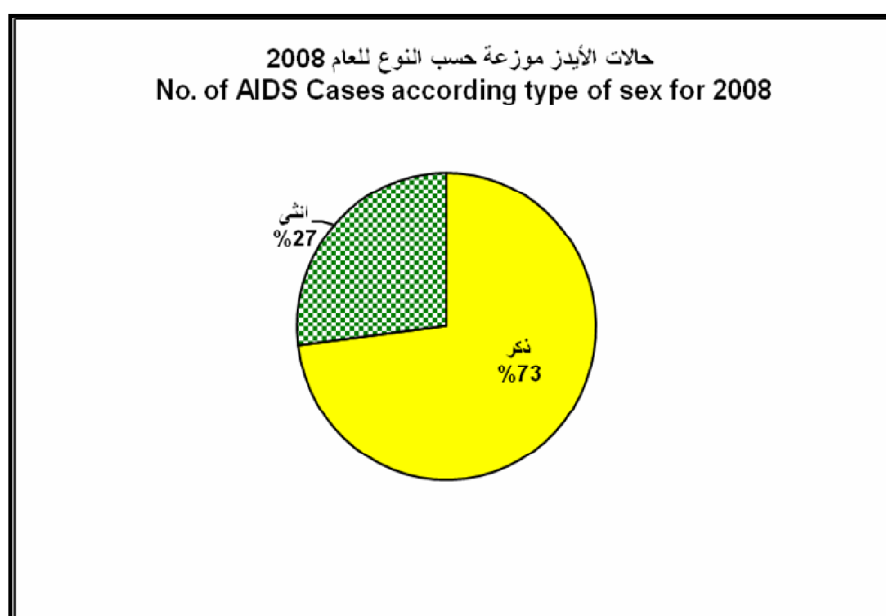
Gov.	الرفال	تحميل	لوالب		عدد الحقن Injection No	الحبوب الفموية Oral pills			نوع المستفيدين من خدمات		العمر Age			المحافظة
	المنصرف	المنصرفة	خلع	تركيب		ميكرونور Micronor	نيوجنون Neogynon	ميكروجنن Microgynon	متريدة Attendant	جديدة New	من ٣١ سنة فأكثر	من ١٨ إلى ٣٠ سنة	أقل من ١٨ سنة	
Sana'a city	80100	0	992	11331	11733	159698	0	209725	98686	33570	21999	102361	7896	الأمانة
Aden	54584	0	303	1169	7623	32323	939	54665	39376	7686	10145	36368	549	عدن
Al Hudiedah	29157	211	102	1218	2713	59631	818	59577	80851	12008	13854	77450	1555	الحديدة
Ibb	64200	13	680	1910	25862	43412	0	98644	92640	21297	1472	110090	2375	إب
Laheg	61498	453	179	560	4886	35365	95	64996	40403	13664	14197	38800	1091	لحج
Hadramout Coast	35738	0	51	1015	460	21152	0	26758	19190	3595	2224	20414	150	حضرموت الساحل
Hadramout Vally	22366	0	111	215	245	33087	42	31205	36795	2491	3705	35423	158	حضرموت الوادي
Taiz	79689	11	1130	1835	10332	68990	272	112687	85256	22492	18264	86783	2701	تعز
Hajja	38686	0	51	363	12193	26395	0	48326	42380	13454	7016	45592	3226	حجة
Dhamar	62782	90	255	2040	7969	13854	77	24281	22989	13793	9647	26818	317	ذمار
Al-Mahweet	64482	0	20	157	5960	15732	32	20449	18201	7944	3589	22342	214	المحويت
Sana'a	47821	0	52	366	2554	25784	105	34711	24242	8287	4847	27219	463	صنعاء
Marib	10091	0	55	518	1118	9806	0	13979	8672	5503	2233	11487	453	مارب
Amran	55824	203	241	755	5643	18875	284	39674	31671	9418	6317	34454	318	عمران
Sa'adah	32273	0	0	195	4460	5192	0	15830	12477	2859	1555	13705	76	صعدة
Abyan	18204	0	27	284	4334	25014	430	35538	24212	6157	6548	23635	186	البيّن
Al-Dhal e 'a	22109	0	19	107	4054	15550	18	21738	14245	5128	2397	16739	237	الضالع
Shabwah	1234	0	7	99	48	3251	0	5564	2391	881	788	2472	12	شبوّة
Al-biedah	9319	0	380	2061	2871	11410	0	25990	16591	5081	4441	16446	785	البيضاء
Al Jawf	6787	0	3	33	518	800	0	1718	1535	1014	823	1513	213	الجوف
Al Mahera	767	0	0	30	108	1360	0	2879	1519	397	180	1719	17	المهرة
Raimah	16801	24	51	69	25754	55670	0	61328	29128	19518	12248	24248	12150	ريمة
Socatra	815	0	0	0	344	1131	0	2582	2160	623	515	2257	11	سقطرة
Total	815327	1005	4709	26330	141782	683482	3112	1012844	745610	216860	149004	778335	35153	اجمالي

من واقع بيانات تقرير الأيدز نجد ان عدد الحالات قد أرتفعت من حالة واحدة في العام 1987 حتى وصلت الى 2564 حالة في العام 2008 ويضم هذا الرقم يمنيين وأجانب.

تتركز في الفئات العمرية 25 - 29 عاما وعن طرق عدوى مختلفة أبرزها التواصل الجنسي بنسبة 62% من إجمالي الحالات، ونسبة الاصابات بين الذكور 73% والاناث 27%.



وعند النظر في بيانات 2008م نجد أن أمانه العاصمة تحتل المرتبة الأولى بنسبة 43% تليها تعز 15% ثم عدن والحديدة بنسبة 9% ثم أب وحجة بنسبة 5%.



عدد الحالات المصابة بعدوي الايدز للفترة من يناير حتي ديسمبر عام 2008 م حسب المحافظة
No. of infected cases by AIDS during (Jan - Dec 2008) according to governorates

Gov	النسبة المئوية %	عدد الحالات المصابة بالايديز AIDS Cases	المحافظة	م
Sana'a city	42.7	97	الامانة	1
Sana'a	0	0	صنعاء	2
Aden	9.3	21	عدن	3
Taiz	14.5	33	تعز	4
Ibb	5	11	اب	5
Al Hodeidah	9.3	21	الحديدة	6
Dhamar	1.3	3	ذمار	7
Al Biedah	0.9	2	البيضاء	8
Hadramout Coast	6.6	15	حضرموت المكلا	9
Hadramout Valley	1	2	حضرموت سيئون	10
Lahij	0.9	2	لحج	11
Shabwah	1	2	شبو	12
Al Maharah	0.0	0	المهرة	13
Amran	0.0	0	عمران	14
Marib	0.0	0	مارب	15
Hajjah	4.8	11	حجة	16
Al Mahweet	1.3	3	المحويت	17
Sa'adah	1.3	3	صعدة	18
Al Jawf	0	0	الجوف	19
Abyan	0.4	1	ابين	20
Al Dhala'a	0.0	0	الضالع	21
Raimah	0	0	ريمة	22
Total	100	227	الاجمالي	

From governorates	%	عدد الحالات No.of cases	البيان	م
Total cases from govos	94.19	227	أجمالي الحالات المصابة من المحافظات	1
	5.81	14	المبلغين من مراكز المشورة	2
	0	0	المرحلين الي داخل الوطن	3
General Total	100	241	الاجمالي	

عدد الحالات المصابة بعدوي الايدز للفترة من يناير حتى ديسمبر عام 2008 م حسب المحافظة
No. of infected cases by AIDS during (jan - dec 2008) according to governorates

Type of Data	sex الجنس		Nationality الجنسية		نوع البيان	م
	انثى	ذكر	غير يمني	يمني		
			non	Yemeni		
	female	male	Yemeni	Yemeni		
From governorates	59	168	22	205	من المحافظات	1
From hot lines	6	8	0	14	من الخط الساخن	2
Deportees	0	0	0	0	مرحلين	3
others	0	0	0	0	اخرى	4
Total	65	176	22	219	الاجمالي	5
General total	241		241		الاجمالي النهائي	

Type of Data	Age group فئات العمر													نوع البيان	م
	غير معروف not spec.	55 - 60	50 - 54	45 - 49	40 - 44	35 - 39	30 - 34	25 - 29	20 - 24	15 - 19	10 - 14	5 - 9	0-4		
From governorates	12	11	11	17	23	29	36	44	27	4	4	6	3	من المحافظات	1
From hot lines	0	0	0	0	0	3	1	4	3	1	2	0	0	من الخط الساخن	2
Deportees	0	0	0	0	0	0	0	0	0	0	0	0	0	مرحلين	3
others	0	0	0	0	0	0	0	0	0	0	0	0	0	اخرى	4
Total	12	11	11	17	23	32	37	48	30	5	6	6	3	الاجمالي	5
General total														الاجمالي النهائي	

Type of Data	Marital Status الحالة الاجتماعية					نوع البيان	م
	غير معروف	مطلق او ارمل	طفل	متزوج Married	عازب Single		
From governorates	27	18	12	105	65	من المحافظات	1
From hot lines		0	2	12	0	من الخط الساخن	2
Deportees		0	0	0	0	مرحلين	3
others		0	0	0	0	اخرى	4
Total	27	18	14	117	65	الاجمالي	5
General total	241					الاجمالي النهائي	

Type of Data	الوفيات	ترحيل الاجانب Foreigner Deporting		زيارة الدعم النفسي Psychiatric Visits		طريقة انتقال العدوى Transmission of infection						تصنيف الحالة Type of Cases		نوع البيان	م
		لا no	نعم yes	لا no	نعم yes	غير معروف not spec.	من الام from mother	حقن اودات ملوثة infected injection	نقل دم blood	جنس شاذ homo- sexual	جنس sex	AIDS	HIV		
		From governorates	0	0	0	0	0	57	9	1	5	17	138		
From hot lines	0	0	0	0	0	0	2	0	0	0	12	1	13	من الخط الساخن	2
Deportees	0	0	0	0	0	0	0	0	0	0	0	0	0	مرحلين	3
others	0	0	0	0	0	0	0	0	0	0	0	0	0	اخرى	4
Total	0	0	0	0	0	57	11	1	5	17	150	92	149	الاجمالي	5
General total	0	0		0		241						241		الاجمالي النهائي	

حالات داء الكلب على مستوى الجمهورية للعام 2008
Rabies Cases according to age group and gender for 2008

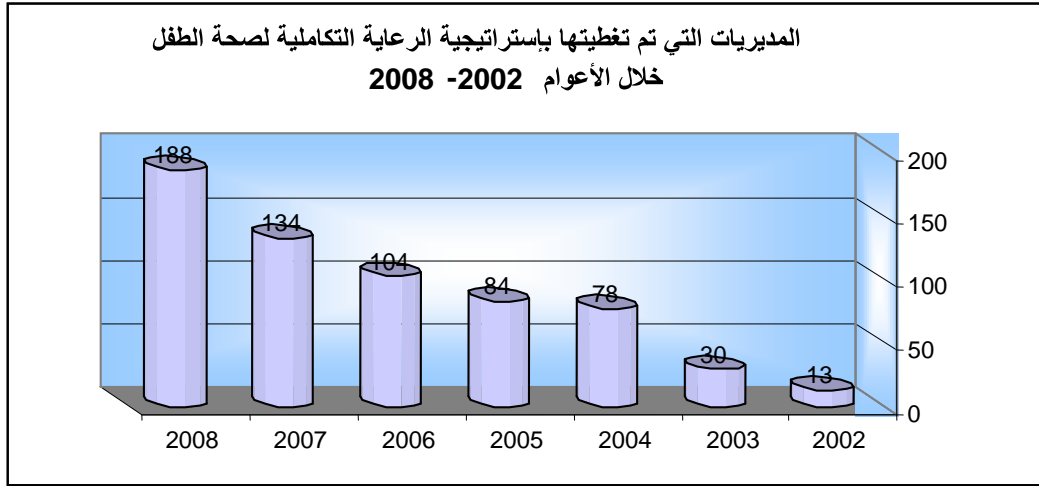
الوفيات Deaths	الإجمالي Total	إناث حسب نتيجة الفحص Female				ذكور حسب نتيجة الفحص Male				الفئة العمرية Age Group
		المجموع	غير معروف	سليبي	إيجابي	المجموع	غير معروف	سليبي	إيجابي	
		Total	Non. Spec	Negative	Positive	Total	Non. Spec	Negative	Positive	
5	954	392	160	101	131	562	218	154	190	4_0
19	2846	881	439	235	207	1965	886	583	496	14_5
7	1935	711	311	236	164	1224	515	387	322	40_15
7	1206	456	214	134	108	750	341	247	162	41+
38	6941	2440	1124	706	610	4501	1960	1371	1170	الإجمالي

التقرير السنوي لمستشفى الأمراض النفسية والعصبية في محافظة عدن حسب الحالات المرضية والفئات العمرية للعام 2008
Annual Report of Psychiatric Hospital in Aden gov. according to their cases and age group during 2008

Type of	المجموع Total		+ 61		60 -- 46		45 -- 31		30 -- 16		< 15 year		الحالات المرضية
	F	M	F	M	F	M	F	M	F	M	F	M	
Schizophrenia	829	3235	34	93	180	460	326	1346	285	1328	4	8	الانفصام
Epilepsy	504	930	3	5	50	116	118	210	221	368	112	231	الصرع
Hysteria	22	14	0	0	0	0	8	1	13	13	1	0	الهستيريا
Anxiety	52	55	1	6	6	7	15	17	30	25	0	0	القلق
Depression	441	870	12	17	79	134	187	347	157	371	6	1	الاكتئاب التفاعلي
Mental retardation	24	90	0	0	2	3	1	10	12	51	9	26	التخلف العقلي
Obsessive	315	951	6	22	35	113	146	367	126	445	2	4	ذهان
Mania	58	62	0	0	5	6	21	23	30	33	2	0	هوس
Other	31	58	2	5	4	6	11	22	12	22	2	3	اخرى
Total	2276	6265	58	148	361	845	833	2343	886	2656	138	273	المجموع

الرعاية التكاملية للطفل 2008
IMCI 2008

المرافق التي لا تطبق برنامج الرعاية التكاملية للطفل Health Facilities that not implemented IMCI	المرافق التي تطبق برنامج الرعاية التكاملية للطفل Health Facilities that implemented IMCI
2122	897
المديريات التي لا تطبق IMCI Districts IMCI	المديريات التي تطبق Districts with IMCI
199	134



تستمر جهود وزارة الصحة و السكان عام بعد عام في تطوير برنامج الترصد الوبائي للامراض المعدية
للجمهورية اليمنية

و العمل علي السيطرة و مكافحة الامراض وصولا لإستئصالها و القضاء عليها
عبر السنوات الماضية تكللت الجهود المتواصلة في انحسار العديد من الامراض المعدية في السنوات
الاخيرة

مثل الكوليرا . اما بالنسبة للامراض التي تضاعل معدل حدوثها فهي تحت الملاحظة المستمرة لوحداث
المراقبة
الوبائية المنتشرة في جميع المحافظات والقطاعات المختلفة .

التقرير الإحصائي السنوي لبرنامج الترصد الوبائي للعام 2008
Annual Report of Surveillance Program during 2008

Diseases	Total	مارب	صدرة	سقطرة	البحيرة Al Maharah	الامنة Sana'a City	اب لبل	ذمار	الضلع Al Dhala'a	تيز	شبوحة Shabwah	سبون	صعدة	ريضة	المكلا	الحويث Al Mahweet	لاجر	الجوف Al Jawf	الحدية Al-Hudaidah	حجة	البيضاء Al-Baidah	عمران	ادن	ابن	الامراض			
Cholera	0	0	0	0	0	0	0	0	0	0	0	0	0	0	0	0	0	0	0	0	0	0	0	0	0	الكوليرا	A00	
Typhoid Paratyphoid	31986	2894	67	1061	131	1274	2716	4468	106	3713	673	214	2504	310	1151	1588	1628	357	156	2248	1413	1683	1495	136	حمى التيفوئيد والباراتيفوئيد	A01		
Diarrhea & gastroenteritis	181133	16336	835	1492	3990	17897	9826	14123	3128	11659	7228	7422	6227	520	10582	4537	14126	452	2481	5735	4489	7697	25389	4962	الاسهالات	A09		
Plague	0	0	0	0	0	0	0	0	0	0	0	0	0	0	0	0	0	0	0	0	0	0	0	0	0	الطاعون	A20	
Brucellosis	4593	1729	0	0	0	283	8	1308	4	92	264	175	162	14	8	35	29	0	0	82	120	280	0	0	0	حمى مالطية داء البروسيلات	A23	
Tetanus neonatorum	46	0	0	1	0	2	1	0	2	2	0	0	1	0	1	1	4	2	20	0	0	2	7	0	0	كزاز حديثي الولادة	A33	
Diphtheria	5	0	0	0	0	0	0	0	2	0	0	0	0	0	0	0	0	0	3	0	0	0	0	0	0	الخشاق (دفتيريا)	A36	
whooping cough	2229	109	0	0	41	414	20	288	13	94	3	98	174	2	10	0	170	195	192	102	19	46	127	112	0	الشاهوق السعال الديكي	A37	
Acute poliomyelitis	184	0	0	0	1	0	25	14	1	31	5	2	5	0	3	10	1	3	47	4	1	0	19	12	0	التهاب سنجابية النخاع الحاد مثل الأطفال	A80	
Dengue hemorrhagic	6	0	0	0	0	0	0	0	0	0	0	0	3	3	0	0	0	0	0	0	0	0	0	0	0	0	حمى (الدنك) النزفية	A90
Dengue Fever	0	0	0	0	0	0	0	0	0	0	0	0	0	0	0	0	0	0	0	0	0	0	0	0	0	0	حمى الضنك	A91
Yellow Fever	0	0	0	0	0	0	0	0	0	0	0	0	0	0	0	0	0	0	0	0	0	0	0	0	0	0	حمى الصفراء	A95
varicella(chickenpox)	10082	104	0	360	93	901	727	225	166	865	13	281	201	64	615	25	694	0	865	280	162	193	2570	678	0	جدري الماء	B01	
measles	1245	0	13	0	2	161	26	99	3	5	1	95	117	16	7	59	79	90	19	44	21	60	325	3	0	الحصبة	B05	
Rubella	363	0	0	0	0	59	3	11	6	70	0	15	26	2	2	29	20	0	42	0	4	9	65	0	0	الحصبة الألمانية	B06	
Acute Hepatitis A	5119	20	2	92	6	468	195	205	71	1520	31	68	52	3	136	31	659	4	196	15	34	48	381	882	0	التهاب الكبد الالفي الحاد	B15	
Acute hepatitis B-C	1871	355	0	200	16	181	77	86	6	293	12	39	15	1	40	21	77	0	56	30	6	5	43	312	0	التهاب الكبد ب ج	B16-1	
Mumps	5191	23	0	129	151	818	60	224	60	128	23	480	221	1	710	85	203	313	36	223	62	65	764	412	0	النكاف	B26	
Leishmaniasis	1069	89	0	0	2	367	6	40	13	105	5	118	32	19	2	85	110	25	0	5	7	32	7	0	0	داء الليشمانيا	B55	
Schistosomiasis(Bilharziasis)	6557	80	62	0	7	882	419	463	179	1405	0	24	781	68	13	779	321	58	0	141	13	783	4	75	0	داء البلهارسيا	B56	
Influnza	823	0	0	0	0	0	0	0	0	31	0	2	623	0	4	0	97	0	0	59	7	0	0	0	0	0	النزلة الوافدة (الانفلونزا)	I10
Baenial meningitis	143	0	0	0	0	0	0	0	5	41	1	0	4	0	7	9	3	0	10	0	1	0	33	29	0	0	التهاب السحايا بكتيري	G01
Nontauerial meningitis	718	13	0	1	0	273	7	128	5	12	4	25	21	2	37	6	57	0	32	2	7	6	77	3	0	0	التهاب سحايا لا بكتيري	G03

اجمالي حالات السل المسجلة في المحافظات لعام 2008 (تحت الاشراف + بدون اشراف)
 Total TB Cases registered in 2008 by governorates (Dots +non-dots)

Gov.	الاجمالي	سل خارج الرئة	سل رئوي سلبي	سل رئوي ايجابي		المحافظة
				انتكاسة	حالات جديدة	
Sana'a City	591	190	71	42	288	امانة العاصمة
Sana'a City	629	410	167	7	45	امانة العاصمة - المعهد
Sana'a	146	48	46	0	52	صنعاء
Aden	718	222	216	34	246	عدن
Taiz	990	286	178	60	466	تعز
Al-Hudaidah	1236	275	213	75	673	الحديدة
Lahej	387	61	132	19	175	لحج
Ibb	485	135	65	24	261	اب
Abyan	293	37	95	16	145	ابيين
Dhamar	490	136	146	20	188	ذمار
Shabwah	68	13	23	2	30	شبوّة
Hajjah	836	140	344	37	315	حجة
Al-Baidah	140	39	38	7	56	البيضاء
Hadramout Valley	60	18	14	2	26	حضر موت الوادي
Hadramout Coast	180	37	25	18	100	حضر موت الساحل
sa'adah	113	25	26	5	57	صعدة
Al-Mahweet	135	29	44	1	61	المحويت
Al-Mahera	55	4	17	4	30	المهرة
Al Jawf	164	16	28	24	96	الجوف
Amran	238	83	53	7	95	عمران
Al-Dhal'a	164	51	48	4	61	الضالع
Raimah	52	9	6	0	37	ريمة
Marib	120	43	37	3	37	مارب
Total	8290	2307	2032	411	3540	الاجمالي

نتائج المعالجة لحالات السل الرئوي الايجابي الجديد المسجلة في العام 2007

Treatment Outcome of New PSS+cases all cases registered in 2007

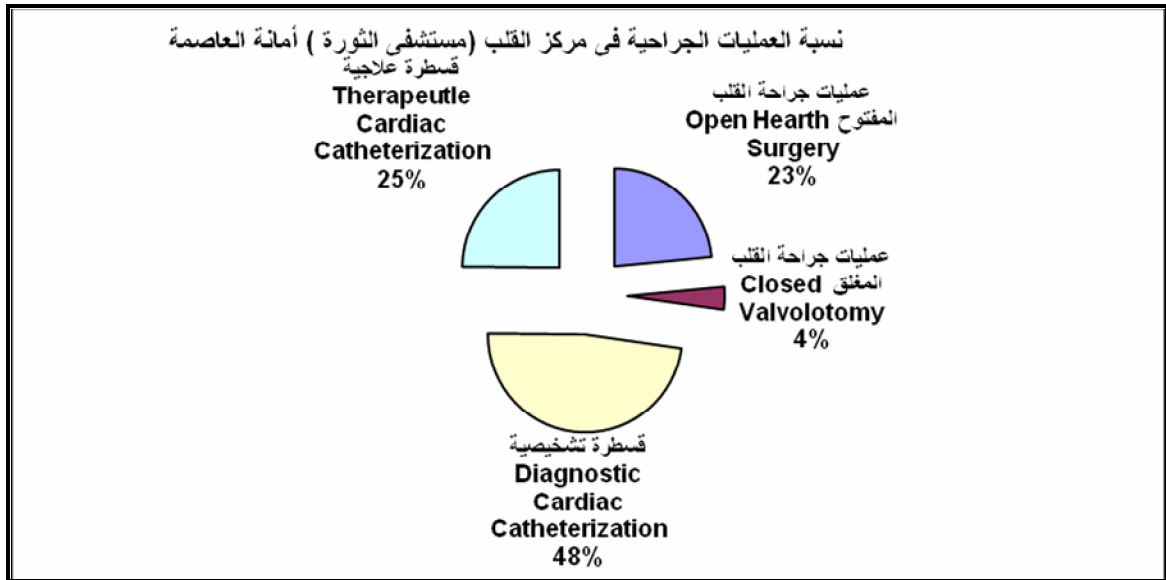
Gov.	معدل نجاح المعالجة	تحول (G)		تخلف (E)		فشل معالجة (F)		توفي (D)		اكمال (C)		شفاء (B)		الحالات المسجلة (A)	المحافظات
	(B+C)/A	%	عدد	%	عدد	%	عدد	%	عدد	%	عدد	%	عدد		
Abyan	79%	8%	10	8%	10	3%	4	2%	3	9%	11	70%	86	123	ابين
Aden	83%	9%	27	4%	11	1%	3	2%	6	12%	35	71%	204	287	عدن
Al-Baidah	94%	1%	1	3%	2	0%	0	1%	1	0%	0	94%	64	68	البيضاء
Al-Dhal'a	98%	0%	0	2%	1	0%	0	0%	0	2%	1	97%	59	61	الضالع
Al-Hudaidah	85%	2%	17	8%	54	1%	10	4%	27	3%	19	82%	571	698	الحديدة
Al Jawf	71%	0%	0	0%	0	0%	0	0%	0	6%	6	65%	68	104	الجوف
Al-Mahera	78%	6%	2	6%	2	6%	2	3%	1	22%	7	56%	18	32	المهرة
Al-Mahweet	88%	2%	1	0%	0	2%	1	12%	5	27%	11	61%	25	41	المحويت
Hadramout Coast	86%	5%	6	5%	6	3%	3	3%	3	11%	12	75%	85	113	حضر موت الساحل
Amran	91%	3%	2	1%	1	1%	1	4%	3	18%	14	74%	59	80	عمران
Dhamar	85%	1%	3	4%	9	0%	1	2%	4	13%	27	73%	155	213	ذمار
Hajjah	92%	4%	10	2%	6	1%	2	1%	4	11%	29	81%	224	275	حجة
Ibb	88%	5%	10	6%	11	0%	0	3%	5	1%	2	87%	169	194	أب
Lahej	85%	2%	3	6%	8	2%	3	4%	6	25%	35	61%	86	142	لحج
Marib	76%	10%	5	14%	7	0%	0	0%	0	20%	10	56%	28	50	مارب
sa'adah	73%	6%	3	15%	8	4%	2	4%	2	8%	4	65%	34	52	صعدة
Sana'a City	65%	15%	35	16%	39	1%	2	1%	3	23%	55	42%	100	240	امانة العاصمة
Sana'a City	81%	10%	7	8%	6	0%	0	1%	1	3%	2	78%	57	73	امانة العاصمة - المعهد
Sana'a	83%	9%	7	4%	3	1%	1	3%	2	9%	7	74%	57	77	صنعاء
Hadramout Valley	79%	0%	0	0%	0	0%	0	4%	1	17%	4	63%	15	24	حضر موت الوادي
Shabwah	86%	7%	2	3%	1	0%	0	3%	1	7%	2	79%	23	29	شبووة
Taiz	87%	5%	27	4%	20	0%	2	4%	18	3%	17	83%	423	508	تعز
Raimah	67%	0%	0	5%	2	0%	0	8%	3	8%	3	59%	23	39	ريمة
Total	84%	5%	178	6%	207	1%	37	3%	99	9%	313	75%	2633	3523	الاجمالي

التقرير الاحصائي السنوى لبرنامج مكافحة الجذام للعام 2008
Elimination Program activities during 2008 National Leprosy

Governorate	حالات تحت العلاج Under Treatment	الحالات الجديدة Cases New	المحافظة
Taiz	60	37	تعز
Dhamar	41	26	ذمار
Al Hudaidah	145	114	الحديدة
Sana'a City	27	19	أمانة العاصمة
Sana'a	6	4	صنعاء
Al Mahweet	20	19	المحويت
Hajjah	14	12	حجة
Hadramout	169	157	حضر موت
Lahej	6	2	لحج
Aden	13	10	عدن
Abyan	24	32	أبين
sa'adah	3	2	صعدة
Shabwah	13	10	شبوة
Al Mahera	8	13	المهرة
Amran	6	2	عمران
Ibb	10	12	اب
Total	565	471	الإجمالي

نشاط مركز القلب لمستشفى الثورة للعام 2008
Cardiac Center Activities (Al-thura Hospital - Sana'a City)2008

Activity	العدد	النشاط	
Cardiac Surgery	1028	عمليات جراحة القلب	1
Open Hearth Surgery	885	عمليات جراحة القلب المفتوح	
Closed Valvotomy	143	عمليات جراحة القلب المغلق	
Cardiac Catheterization	2745	عمليات قسطرة القلب	2
Diagnostic Cardiac Catheterization	1808	قسطرة تشخيصية	
Therapeutle Cardiac Catheterization	937	قسطرة علاجية	
Passing	80	عمليات زرع جهاز تنظيم ضربات القلب	3
Temporary Passing	11	مؤقت	
Permanent Passing	69	دائم	



نشاط مركز إمراض وزراعة الكلى وجراحة المسالك البولية (مستشفى الثورة أمانة العاصمة)

Activities of Kidney Transportation and Diseases , Surgica IUrology (Al-thura Hospital) for 2007

Activity	عدد العمليات	النشاط
Kidney Transportation	9	زراعة الكلى
Radical Cystectomy	12	زراعة المثانة
Endoscopy Urology	1854	عمليات جراحة المسالك بالمنظار
Uro Surgery	830	عمليات المسالك الجراحية
ESWL	976	عمليات تفتيت الحصوات بالموجات الصادمة
PCN	242	عمليات تفتيت حصوات الكلى بالمنظار pcn
Endoscopy	833	عمليات المناظير التشخيصية
Total of Surgery	4756	مجموع العمليات
Monthly Mean	396	المتوسط شهري
Daily Average	13	المعدل يومي

نشاط وحدة الكلى الصناعية مستشفى ابن سينا (حضرموت الساحل) 2008

Dialysis Unit (Ibn sina hospital_ Hadramout Coast for 2008

Cases	الحالات		الحالات
	نساء F	رجال M	
Inpatients	19	22	الداخليين
Outpatients	455	569	خارجيين
Dialysis	3289	4392	غسلات
Peritoneal Dialysis	0	4	غسلات بروتينيوم

Dialysis Unit (Al-Thawra hospital_Taiz for 2008

نشاط قسم الكلى الصناعية مستشفى الثورة العام - تعز - للعام 2008

المتبقين الفعليين Actual Remaining		
Male	657	ذكور
Female	347	اناث
Total	1004	الاجمالي
العائدين بعد غياب Return post absence		
Male	2	ذكور
Female	4	اناث
Total	6	الاجمالي
الذين لم يعودوا Never came Back		
Male	1	ذكور
Female	1	اناث
Total	2	الاجمالي
المحولين Referrals		
Male	6	ذكور
Female	15	اناث
Total	21	الاجمالي
الشفاء Cure		
Male	12	ذكور
Female	2	اناث
Total	14	الاجمالي
الوفيات Death		
Male	15	ذكور
Female	12	اناث
Total	27	الاجمالي
عدد الحالات (ق + ج) All Cases		
Male	698	ذكور
Female	364	اناث
Total	1062	الاجمالي
عدد الحالات الجديدة New Cases		
Male	49	ذكور
Female	20	اناث
Total	69	الاجمالي

القوى العاملة الصحية
Health Manpower

يشير هذا الفصل لإعداد الكادر الصحي في المرافق الصحية علي المستوي المحافظات بحسب المؤهل و الحالة العملية لكادر .

من خلال توفر هذا البيانات يمكننا تقييم اوضاع العماله و إعادة توزيعها حسب احتياج كل مرفق صحي في هذه المحافظات .

من واقع بيانات الكادر الصحي في تقارير المحافظات نجد ان الفئات الوظيفية تتفاوت في نسبها وتوزيعها

ما بين النسبة المتوسطة والنسبة المتدنية جدا ففئة الأطباء العموم نسبتها من اجمالى القوى العاملة الفنية الصحية لا تتجاوز 12% وأما الاخصائيين فنسبتهم نقل الى 4% ونسبة الفئة التمريضية

ترتفع

الى 44% من اجمالى القوى العاملة الفنية الصحية.

وهناك اختلالا وضحا في توزيع الكادر في المحافظات الذي نامل تقاديه من خلال عدالة توزيع الكادر

ولكن يظل الوضع التعليمي والاجتماعي للمحافظة هو العامل الأساسى فى توفر كادر الصحى أو استقطابه للعمل فى المناطق الريفية النائية

الا اذا وضعت قوانين للخدمة العامة فى هذه المناطق ليتوفر لها الكادر الصحى الذى يغطى جانب مناسب من الشريحة السكانية فى المحافظة

القوى العاملة الصحية في المحافظات للعام 2008 (القطاع الحكومي)
Health Manpower in Governorates for 2008 (Public Sector)

Gov	اجمالي Total 1	اجمالي الاداريين Administrators	اخرى other	خدمة معاونة Supported Staff	الاداريين Administrators	اجمالي Total	م / اخصائي وحملة البكالوريوس Specialists															اخصائيون Specialists	المحافظة
							غير محدد التخصص Not specified	طب فوري Physic	مجتمع Community Medicine	علاج طبيعي Physiotherapy	اطراف صناعية Rehabilitation	تخدير Anesthesia	تغذية nutrition	اشعة X-Ray Tech	صحة عامة Public Health	صحة نفسية Mental Health	تمريض Nurse	اسنان Dentists	صيدلانية Pharmacists	مختبرات Laboratory	اطباء عموم Physicians		
Head Quarter	1497	1005	56	213	736	492	2	-	13	6	4	1	-	11	8	9	16	16	82	111	120	93	الديوان
Sana'a City	3236	1114	14	245	855	2122	10	2	1	11	-	12	-	35	53	14	100	112	164	193	862	553	امانة العاصمة
Sana'a	626	317	41	58	218	309	0	0	0	0	0	1	0	0	3	1	6	27	50	42	169	10	صنعاء
Aden	2404	1288	239	521	528	1116	0	0	0	0	0	0	0	87	12	0	0	38	87	87	357	448	عدن
Taiz	1826	799	1	308	490	1027	20	-	0	-	-	-	-	0	46	8	0	49	136	139	562	67	تعز*
Al Hudaidah	944	337	126	74	137	607	0	0	0	0	0	0	0	3	2	0	118	38	72	112	226	36	الحديدة
Lahej	1058	608	99	183	326	450	3	-	0	0	0	0	2	0	5	2	8	23	16	32	282	77	لحج
Ibb	1162	592	180	192	220	570	-	-	0	-	-	16	-	0	33	3	4	36	73	72	288	45	اب
Abyan	754	456	111	117	228	298	0	-	0	-	-	-	-	0	-	0	24	3	15	12	231	13	ابين
Dhamar	856	488	94	93	301	368	0	0	0	0	0	16	0	30	28	0	12	41	33	39	148	21	ذمار
Shabwah	918	670	0	0	670	248	15	-	0	-	-	1	-	0	3	0	1	16	24	16	159	13	شبوذة
Hajjah	500	280	14	43	223	220	0	0	0	0	0	0	0	1	2	0	16	18	23	38	111	11	حجة
Al Baida'a	377	170	6	74	90	207	0	0	1	0	0	1	0	0	0	0	4	15	26	38	109	13	البيضاء #
Hadramout Valley	496	256	0	114	142	240	0	0	0	0	0	1	0	0	9	0	6	12	10	11	149	42	حضرموت الوادي
Hadramout Coast	1267	731	159	197	375	536	15	-	13	-	9	0	-	0	2	2	11	20	31	37	301	95	حضرموت الساحل
Sa'adah	291	161	32	85	44	130	2	-	4	0	0	0	0	2	0	1	3	12	18	19	60	9	صعدة
Al Mahweet	289	143	10	65	68	146	2	-	3	-	-	-	-	0	-	0	23	11	18	24	62	3	المحويت
Al Mahera	181	103	8	44	51	78	0	-	0	-	-	5	-	0	5	1	5	3	0	0	57	2	المهرة
Al Jawf	404	352	0	316	36	52	-	-	0	-	-	0	0	1	-	0	2	9	6	9	23	2	الجوف
Amran	388	193	6	127	60	195	-	-	0	-	-	1	0	3	2	0	9	12	17	23	115	13	عمران
Al Dhala'a	234	44	2	22	20	190	-	-	0	-	-	16	0	0	2	1	0	8	14	20	109	20	الضالع
Raimah	136	79	18	33	28	57	-	-	1	-	-	1	-	1	-	0	11	2	9	13	17	2	ريمة
Marib	381	226	-	117	109	155	-	-	1	0	-	-	-	0	-	0	3	14	27	28	73	9	مارب
Total	20225	10412	1216	3241	5955	9813	69	2	37	17	13	72	2	174	215	42	382	535	951	1115	4590	1597	الاجمالي

محافظة تعز تغيرات ادارية*

البيضاء تم وضع 51 موظف غير مصنف في خانة الاخصائيين محافظة #

القوى العاملة الصحية في المحافظات للعام 2008 (القطاع الحكومي)
Health Manpower in Governorates for 2008 (Public Sector)

Gov	الاجمالي العام	اجمالي 1	اجمالي 2	اجمالي الكادر الاجنبي Foreigners Staff	اجانب Foreigners		اجمالي فنيين Total of Tech	فنيين Technician															المحافظة
					فنيين Technicians	اخصائيين Specialists		اخرى other	اجهزة طبية (تك + في) Medical Equipments	احصاء صحي Health Statistic	علاج طبيعي واطراف Physiotherapy	تخدير Anesthesia	فني اسنان Dental Assist	فني عمليات Oper. Tech	دبلوم صحة عامة Public Health	فني اشعة X-Ray Tech	فني صيدلة Pharmacist	فني مختبرات Lab. Tech	م . طبيب . Assist Medical	مرشد / مرشدة Mursheed/Murshehdah	قابلات Midwives	ممرضين Nurses (Courses)	
Head Quarter	1798	1497	301	0	0	0	301	-	19	2	48	1	1	0	42	2	40	42	13	0	16	75	الديوان
Sana'a City	5462	3236	2226	363	86	277	1863	13	8	23	11	69	38	17	53	124	106	107	116	36	106	1036	امانة العاصمة
Sana'a	1589	626	963	-	-	-	963	6	2	11	0	3	17	3	17	28	80	68	111	161	143	313	صنعاء
Aden	4623	2404	2219	-	-	-	2219	-	-	37	9	33	39	-	-	87	165	200	54	32	328	1235	عدن
Taiz	4018	1826	2192	-	-	-	2192	-	79	-	6	19	18	8	-	86	106	168	162	194	431	915	تعز
Al Hudaidah	2720	944	1776	-	-	-	1776	4	5	5	1	12	8	10	5	44	98	80	83	307	300	814	الحديدة
Lahej	3056	1058	1998	-	-	-	1998	10	5	17	2	19	9	52	44	73	66	122	189	71	327	992	لحج
Ibb	2891	1162	1729	-	-	-	1729	-	64	2	-	-	11	30	7	74	91	125	158	116	333	718	اب
Abyan	2464	754	1710	25	-	25	1685	-	-	-	-	24	24	49	27	45	85	110	148	87	212	874	ابين
Dhamar	2067	856	1211	-	-	-	1211	148	51	-	-	18	19	11	5	30	57	51	110	177	167	367	ذمار
Shabwah	2196	918	1278	25	-	25	1253	24	-	-	-	9	29	25	3	39	24	120	141	81	106	652	شبووة
Hajjah	1721	500	1221	-	-	-	1221	1	0	0	0	8	17	5	26	28	80	77	133	288	244	314	حجة
Al Baida'a	1085	377	708	-	-	-	708	1	0	0	0	8	14	4	9	21	47	38	104	123	114	225	البيضاء
Hadramout Valley	1546	496	1050	12	0	12	1038	0	0	3	0	1	19	25	25	45	37	99	140	43	112	489	حضرموت الوادي
Hadramout Coast	2994	1267	1727	-	-	-	1727	1	2	6	9	22	28	24	62	36	53	126	216	91	230	821	حضرموت الساحل
Sa'adah	906	291	615	-	-	-	615	2	0	2	2	8	8	3	12	21	62	23	112	141	75	144	صعدة
Al Mahweet	914	289	625	0	0	1	625	-	2	1	2	7	6	3	20	11	28	34	57	99	130	225	المحويت
Al Mahera	776	181	595	13	-	13	582	2	4	1	0	0	12	10	6	16	20	25	33	42	53	358	المهرة
Al Jawf	729	404	325	-	-	-	325	-	2	0	0	2	5	1	1	6	16	10	36	136	65	45	الجوف
Amran	1492	388	1104	46	27	19	1058	1	2	0	0	5	1	6	16	17	38	97	87	230	222	336	عمران
Al Dhala'a	1172	234	938	0	-	-	938	-	8	5	-	-	11	18	30	29	51	60	90	81	148	407	الضالع
Raimah	641	136	505	-	-	-	505	2	-	2	-	1	3	0	15	5	21	21	68	131	75	161	ريمة
Marib	1185	381	804	-	-	-	804	-	-	10	4	7	8	9	12	32	14	44	94	134	107	329	مارب
Total	48045	20225	27820	484	113	372	27336	215	253	127	94	276	345	313	437	899	1385	1847	2455	2801	4044	11845	الاجمالي

إجمالي الكادر بحسب التخصصات لعام 2008

Total Staff by Specialty for 2008

صحة عامة Public Health	صحة نفسية Mental Health	تمريض جامعي Nursery	اسنان Dentists	صيدالة Pharmacists	مختبرات Laboratory	اطباء عموم Physicians	اخصائيون Specialists
215	42	382	535	951	1115	4590	1597

ممرضين دورات Nurses ((Courses	غير محدد التخصص التخصص	طبيب فيزياء Physiatrics	طب مجتمع Community Medicine	أطراف صناعية وعلاج طبيعي Prosthesis	تخدير Anesthesia	تغذية Nutration	اشعة X-Ray .Tech
11845	69	2	37	30	72	2	174

دبلوم صحة عامة Public Health	فني اشعة X-Ray Tech	فني صيدلة Pharmacist	فني مختبرات .Lab. Tech	م . طبيب Medical .Assist	مرشدين Health Guides	قابلات Midwives
381	899	1385	1847	2455	2801	4044

اخرى Others	أجهزة طبية (بك + فني)	فني احصاء صحي Health Statistic	فني علاج طبيعي واطراف	فني تخدير Anesthesia	فني اسنان Dental Assist	فني عمليات Oper. Tech
1431	253	127	94	276	345	313

الاجمالي Grand Total	اداريين Administrators	اجمالي الكادر الاجنبي Total of Foreigners Staff	خدمة معاونة Supported Staff
48045	5955	471	3241

مركز الأطراف علاج الطبيعي

=

البيان احصائي خاص بقسم العلاج الطبيعي رجال + نساء خلال العام ٢٠٠٨ م

م	نوع العلاج	يناير	فبراير	مارس	إبريل	مايو	يونيو	يوليو	أغسطس	سبتمبر	أكتوبر	نوفمبر	ديسمبر
1	S.W.D	632	520	481	935	720	829	1123	867	270	248	420	229
2	Hotpack	2112	129	92	179	135	196	175	106	48	52	70	56
3	Traction	1991	1716	1480	1844	1916	1758	1551	1110	523	728	1062	672
4	M.W.D	1320	1136	1005	1751	879	1245	903	798	375	226	601	262
5	I.R	1145	942	935	1194	1255	1323	1741	1732	628	987	1307	879
6	D.D.C	509	451	335	486	363	472	1024	948	466	372	439	311
7	Magnetic	511	450	373	406	508	772	979	790	343	424	489	389
8	Galvan	5	4	9	7	4	3	0	0	0	0	0	0
9	Healer	6	1	0	2	3	1	0	0	0	0	0	0
10	Massage	2236	1927	2300	1924	2377	2885	3450	3076	1109	1264	1966	1122
11	U.S	377	264	288	288	389	321	316	430	179	94	238	96
12	F.S	613	528	442	485	432	545	1335	595	406	411	497	356
13	Hydro Therapy	9	7	6	3	3	2	0	0	0	0	0	0
14	Exercise	4150	6310	5865	7773	5792	6553	5850	6129	3128	4156	4747	2972
15	Paraffin	45	47	29	8	6	5	0	6	0	0	0	0
16	Vasotrain	1	0	2	0	0	0	0	0	0	0	0	0
17	Iaizar	94	33	17	0	0	0	0	23	0	0	0	0
	الإجمالي	15756	14465	13659	17285	14782	16910	18447	16610	7475	8962	11836	7344

بيان إحصائي عن المهام و الاعمال التي قام بها المركز خلال العام 2008م

م	اسم الصنف	يناير	فبراير	مارس	ابريل	مايو	يونيو	يوليو	أغسطس	سبتمبر	اكتوبر	نوفمبر	ديسمبر	الجملة
1	عربيات محلي	4	1	0	0	0	1	0	0	0	0	0	0	6
2	أجهزة تعويضية	22	21	35	25	16	18	24	20	11	7	16	6	221
3	جهاز ملوآكي	4	4	2	0	0	0	1	0	0	2	0	0	13
4	مشايات	10	9	9	10	13	8	11	13	9	12	11	3	118
5	عكاكيز طبية	94	90	60	44	58	42	79	68	28	43	56	20	682
6	عربيات خارجي	17	16	12	8	9	5	14	16	5	4	2	4	112
7	أجهزة بلاتين	327	313	336	345	285	307	298	383	183	562	340	220	3899
8	أحزمي بلاتين (جاكيت)	65	62	24	32	25	23	17	32	11	18	28	15	352
9	دعامات	8	8	1	1	0	0	0	1	0	0	0	0	19
10	جبارن متنوعة	36	35	80	85	75	85	80	88	46	89	71	51	821
11	أطراف صناعية فوق الركبة	20	20	16	13	10	12	17	12	1	10	5	4	140
12	أطراف صناعية تحت الركبة	26	25	33	15	24	22	21	24	9	17	19	10	245
13	كرسي سي بي	11	11	10	11	13	12	14	23	7	17	12	11	152
14	أقدام	73	70	107	48	100	58	77	71	92	70	34	18	818
15	إيادي	5	6	8	3	2	2	3	4	0	1	5	3	42
16	أحذية طبية	134	128	152	134	124	130	136	144	102	115	119	62	1480
17	حزمات طبية	356	340	381	360	395	319	335	336	181	309	267	124	3703
18	اصلاحات متنوعة	489	468	303	345	351	390	342	453	251	351	443	237	4423
	الأجمالي	1701	1627	1569	1479	1500	1434	1469	1688	936	1627	1428	788	17246

المختبر المركزي
Central Labrotary

قسم السرطان حسب نوع الفحص والجنس والنتيجة لعام 2008م
Histopathology by type of test ,sex and results

Name of Test	Normal -ve															Abnormal +ve															TOTAL					
	0>1			1--5			6--15			16--30			>30			0>1			1--5			6--15			16--30			>30								
	M	F	T	M	F	T	M	F	T	M	F	T	M	F	T	M	F	T	M	F	T	M	F	T	M	F	T	M	F	T						
CA15-3	0	0	0	0	0	0	0	0	0	0	4	4	0	13	13	0	0	0	0	0	0	0	1	1	0	0	0	0	0	0	0	0	0	0	18	18
CEA	0	0	0	0	0	0	0	0	0	3	4	7	10	20	30	0	0	0	0	0	0	0	0	0	0	0	0	0	3	3	13	27	40			
AFP	0	0	0	1	0	1	1	1	2	2	7	9	9	19	28	0	0	0	1	0	1	0	0	0	2	3	5	8	5	13	24	35	59			
BHCG	0	0	0	1	1	2	0	1	1	0	39	39	0	19	19	0	0	0	0	1	1	0	0	0	0	29	29	0	16	16	1	106	107			
CA125	0	0	0	0	0	0	0	0	0	1	2	3	0	12	12	0	0	0	0	0	0	0	0	0	0	0	0	0	6	6	1	20	21			
TPSA	0	0	0	0	0	0	0	0	0	1	0	1	48	0	48	0	0	0	0	0	0	0	0	0	0	0	0	16	0	16	65	0	65			
FPSA	0	0	0	0	0	0	0	0	0	1	0	1	48	0	48	0	0	0	0	0	0	0	0	0	0	0	0	16	0	16	65	0	65			
Ferritin	1	0	1	2	3	5	2	3	5	3	6	9	9	2	11	0	0	0	19	24	43	39	26	65	13	22	35	9	16	25	97	102	199			
CA19-9	0	0	0	0	0	0	0	0	0	1	0	1	2	1	3	0	0	0	0	0	0	0	0	0	0	0	0	0	5	5	3	6	9			
TOTAL	1	0	1	4	4	8	3	5	8	11	62	73	124	85	209	0	0	0	20	25	45	39	27	66	15	54	69	49	46	95	269	308	583			

قسم الامصال حسب الفئة العمرية ونوع الفحص والنتيجة لعام 2008
By age groups, type of test and results

INVESTIGATION	Negative												Positive												Total Positive			Grand Total		
	< 1 year			1 y - 15			16 - 50			> 50			< 1 year			1 y - 15			16 - 50			> 50								
	M	F	T	M	F	T	M	F	T	M	F	T	M	F	T	M	F	T	M	F	T	M	F	T	M	F	T			
ANA	2	0	2	8	6	14	57	91	148	20	10	30	0	0	0	14	5	19	65	56	121	3	4	7	82	65	147	169	172	341
AMA	0	0	0	0	1	1	29	25	54	3	1	4	0	0	0	6	0	6	5	4	9	0	0	0	11	4	15	43	31	74
ASMA	0	0	0	0	1	1	32	21	53	0	4	4	0	0	0	1	2	3	41	24	65	6	1	7	48	27	75	80	53	133
Anti - DNA	0	2	2	4	1	5	22	52	74	4	10	14	0	0	0	6	1	7	0	14	14	1	4	5	7	19	26	37	84	121
Pylori - H	1	0	1	0	3	3	21	36	57	7	9	16	1	0	1	1	1	2	79	133	212	14	41	55	95	175	270	124	223	347

يوضح احصائيات قسم الامصال لعام 2008
موزع حسب الفئة العمرية ونوع الفحص والجنس والنتيجة

Age	< 1 year						1 y - 15						16 - 50						> 50						Positive Reaction		TOTAL Test		
	Negative Reaction			Positive Reaction			Negative Reaction			Positive Reaction			Negative Reaction			Positive Reaction			Negative Reaction			Positive Reaction			> 200	200			
Reaction	M	F	T	M	F	T	M	F	T	M	F	T	M	F	T	M	F	T	M	F	T	M	F	T	M	F	T		
SEX																													
ASO	1	1	2	0	2	2	171	173	344	167	229	396	591	1093	1684	276	607	883	112	140	252	45	68	113	286	526	3676		
CRP	2	1	3	2	0	2	207	254	461	92	81	173	546	1156	1702	356	642	998	116	135	251	70	107	177	271	472	3767		
RF	0	0	0	0	0	0	198	259	457	6	18	24	660	1365	2025	61	132	193	153	230	383	18	18	36	99	358	3118		
RPR	0	0	0	0	0	0	1	0	1	0	0	0	100	120	220	4	3	7	4	0	4	0	0	0	0	6	232		
Preganancy	0	0	0	0	0	0	0	0	0	0	5	5	0	158	158	1	71	72	0	0	0	0	0	0	0	4	235		
Total	3	2	5	2	2	4	577	686	1263	265	333	598	1897	3892	5789	698	1455	2153	385	505	890	133	193	326	656	1366	11028		

يوضح احصائيات قسم الامصال لعام 2008
موزع حسب الفئة العمرية ونوع الفحص والجنس والنتيجة

Age	< 1 year						1 y - 15						16 - 50						> 50						Total Test
Reaction	Negative Reaction			Positive Reaction			Negative Reaction			Positive Reaction			Negative Reaction			Positive Reaction			Negative Reaction			Positive Reaction			
SEX	M	F	T	M	F	T	M	F	T	M	F	T	M	F	T	M	F	T	M	F	T	M	F	T	
O	1	3	4	0	0	0	120	150	270	15	14	29	655	1067	1722	88	230	318	98	139	237	19	23	42	2622
AO	1	3	4	0	0	0	118	158	276	6	9	15	647	1163	1810	22	48	70	88	106	194	10	8	18	2387
BO	1	3	4	0	0	0	114	158	272	13	18	31	669	1061	1730	86	214	300	87	104	191	16	16	32	2560
CO	1	3	4	0	0	0	117	150	267	8	7	15	645	1168	1813	21	34	55	89	106	195	12	12	24	2373
H	1	1	2	0	1	1	105	144	249	22	18	40	638	1063	1701	53	118	171	80	97	177	19	19	38	2379
AH	1	3	4	0	0	0	114	148	262	12	6	18	616	1093	1709	28	92	120	81	103	184	17	19	36	2333
BH	1	3	4	0	0	0	124	144	268	10	15	25	628	1097	1725	37	90	127	82	106	188	18	19	37	2374
CH	1	3	4	0	0	0	111	149	260	8	3	11	656	1149	1805	26	30	56	87	105	192	9	11	20	2348
B.A	1	1	2	0	0	0	59	67	126	3	3	6	297	817	1114	20	77	97	56	64	120	6	15	21	1486
B.M	1	1	2	0	0	0	58	61	119	2	4	6	287	707	994	15	65	80	44	58	102	4	11	15	1318

حمى الوادي المتصدع لعام 2008 م موزع بحسب نوع الفحص والنتيجة

Raft vally by type and Results 2008

Months	Dengue IgM					Dengue IgG					Total of sample
	Reactive	Non-Reactive	Equivocal	Rejected Samples	Total	Reactive	Non-Reactive	Equivocal	Rejected Samples	Total	
January	1	0	0	0	1	0	1	0	0	1	1
February	2	1	0	0	3	2	1	0	0	3	3
March	4	2	3	0	9	7	1	1	0	9	9
April	4	11		0	15	2	15	2	0	19	19
May	7	9	9	0	25	17	8	0	0	25	25
June	29	64	22	6	121	70	38	7	6	121	121
July	3	11	0	0	14	9	4	1	0	14	14
August	1	3	0	0	4	1	3	0	0	4	4
September	0	0	0	0	0	0	0	0	0	0	0
October	1	1	0	0	2	0	2	0	0	2	2
November	9	2	4	0	15	12	3	0	0	15	15
December	2	0	0	0	2	0	2	0	0	2	2

احصائيات قسم الترصد الوبائي لفحص الحصبة الالمانية لعام 2008 م موزع بحسب نوع الفحص والنتيجة

Surveillance of Rubella for by type and Results 2008

Months	Measles IgM				Measles IgG				Rubella IgM				Rubella IgG			
	Reactive	Non-Reactive	Equivocal	Total	Reactive	Non-Reactive	Equivocal	Total	Reactive	Non-Reactive	Equivocal	Total	Reactive	Non-Reactive	Equivocal	Total
January	0	31	0	31	0	0	0	0	7	34	2	43	0	0	0	0
February	0	30	0	30	0	0	0	0	12	19	4	35	0	0	0	0
March	0	109	0	109	0	0	0	0	36	85	9	130	0	0	0	0
April	0	32	0	32	0	0	0	0	42	79	16	137	0	0	0	0
May	0	74	2	76	0	0	2	2	22	63	0	85	0	0	0	0
June	0	55	0	55	1	0	0	1	25	40	2	67	2	0	0	2
July	0	22	0	22	0	0	0	0	3	36	1	40	1	2	0	3
August	0	12	0	12	0	0	0	0	7	23	0	30	0	1	0	1
September	0	0	0	0	0	0	0	0	0	7	0	7	0	0	0	0
October	0	3	0	3	0	0	0	0	0	11	0	11	2	0	0	2
November	0	5	0	5	0	0	0	0	0	29	0	29	24	0	0	24
December	3	24	1	28	1	0	0	1	3	43	0	46	18	0	0	18
Total	3	397	3	403	2	0	2	4	157	469	34	660	47	3	0	50

Parasites By type and Age Groups 2008

Tybe of Worm	M					F					Total Negative			Total Positive		
	1 -- 5	6 -- 10	11 -- 20	21 -- 40	> 40	1 -- 5	6 -- 10	11 -- 20	21 -- 40	> 40	M	F	T	M	F	T
Hook Worm	0	0	0	0	1	0	0	0	2	0	2602	2044	4646	1	2	3
Entrobilus Vermiularis Ova	0	0	2	6	2	0	1	2	2	1	2593	2040	4633	10	6	16
Trichostrongylius SP Ova	0	0	0	0	0	0	0	0	1	0	2603	2045	4648	0	1	1
Taenia Species Ova	0	0	0	1	0	0	0	0	0	0	2602	2046	4648	1	0	1
Entamoeba Histolytica	6	19	128	272	68	5	11	59	151	35	2110	1785	3895	493	261	754
Trichuris Triciura	0	0	1	4	3	0	0	1	2	1	2595	2042	4637	8	4	12
Enclostoma Ova	0	0	1	0	0	0	0	0	0	0	2602	2046	4648	1	0	1
Schistosoma Manasnia Ova	6	7	19	32	4	0	0	4	6	4	2535	2032	4567	68	14	82
Ascaris Lumbricoides Ova	2	5	6	11	1	0	0	3	23	6	2578	2014	4592	25	32	57
sterongyloides Ster Larva	0	0	0	0	0	0	0	0	0	0	2603	2046	4649	0	0	0
Hymenolepis Nana Ova	1	5	17	16	2	4	3	8	4	1	2562	2026	4588	41	20	61
Giardia Lamblia	9	15	74	119	29	1	17	35	81	23	2357	1889	4246	246	157	403
Entamoba Coli	1	7	58	115	42	2	4	55	112	28	2380	2402	4782	223	201	424
Others Investigations	0	0	0	1	0	0	0	0	0	0	2602	2046	4648	1	0	1
TOTAL	25	58	306	577	152	12	36	167	384	99	1485	1348	2833	1118	698	1816

بوضوح احصائيات قسم الطفيليات لفحص البول لعام 2008م موزع حسب نوع الفحص والجنس والنتيجة

Urine test By type, sex and Results

Type of TEST	M					F					Total Negative		Total Positive	
	1 -- 5	6 -- 10	11 -- 20	21 -- 40	> 40	1 -- 5	6 -- 10	11 -- 20	21 -- 40	> 40	M	F	M	F
Albumin	18	24	144	413	296	4	9	102	265	155	2635	2631	895	535
Sugar	1	1	6	45	98	0	1	16	33	28	3379	3088	151	78
T . Vagnalis	0	0	2	1	0	0	0	0	0	0	3527	3166	3	0
Schistosoma Heamaytobium Ova	0	0	2	4	0	0	0	1	0	0	3524	3165	6	1
OTHER	0	0	0	0	0	0	0	0	0	0	3530	3530	0	0
TOTAL	19	25	154	463	394	4	10	119	298	183	2475	2552	1055	614

احصائيات قسم الهرمونات لعام 2008 م موزع حسب لفئة العمرية ونوع الفحص والجنس والنتيجة

Hormones Tests By age, sex and Results

INVESTGATION	Normal Result															TOTAL Test		
	< 1 day			1-- 5			6 -- 15			16 -- 30			> 30			M	F	T
	M	F	T	M	F	T	M	F	T	M	F	T	M	F	T			
T3	8	20	28	22	37	59	49	80	129	129	826	955	178	1120	1298	386	2083	2469
T4	12	17	29	29	51	80	55	73	128	143	845	988	179	1081	1260	418	2067	2485
TSH	14	13	27	22	36	58	56	70	126	251	1004	1255	172	1026	1198	515	2149	2664
Prolacten	0	0	0	0	6	6	7	21	28	126	804	930	63	284	347	196	1115	1311
LH	0	1	1	1	6	7	2	19	21	105	626	731	46	170	216	154	822	976
FSH	0	1	1	1	4	5	4	18	22	84	651	735	46	161	207	135	835	970
Testesteron	0	0	0	0	4	4	5	8	13	121	210	331	43	54	97	169	276	445
Progesteron	0	0	0	0	0	0	0	7	7	3	108	111	4	31	35	7	146	153
Esterodial	0	0	0	0	0	0	1	4	5	18	105	123	3	31	34	22	140	162
Cortezon	0	0	0	0	0	0	4	0	4	13	17	30	7	9	16	24	26	50
Insulin	0	0	0	0	0	0	0	0	0	2	0	2	3	0	3	5	0	5
Anti TG	16	17	33	34	54	88	95	147	242	581	2853	3434	393	2221	2614	1119	5292	6411
TOTAL	50	69	119	109	198	307	278	447	725	1576	8049	9625	1137	6188	7325	3150	14951	18101

المجلس اليمني للتخصصات الطبية
**Yemeni Board of
Medical Specialization**

كشف إجمالي باعداد خريجي الزمالة العربية لجميع الاختصاصات

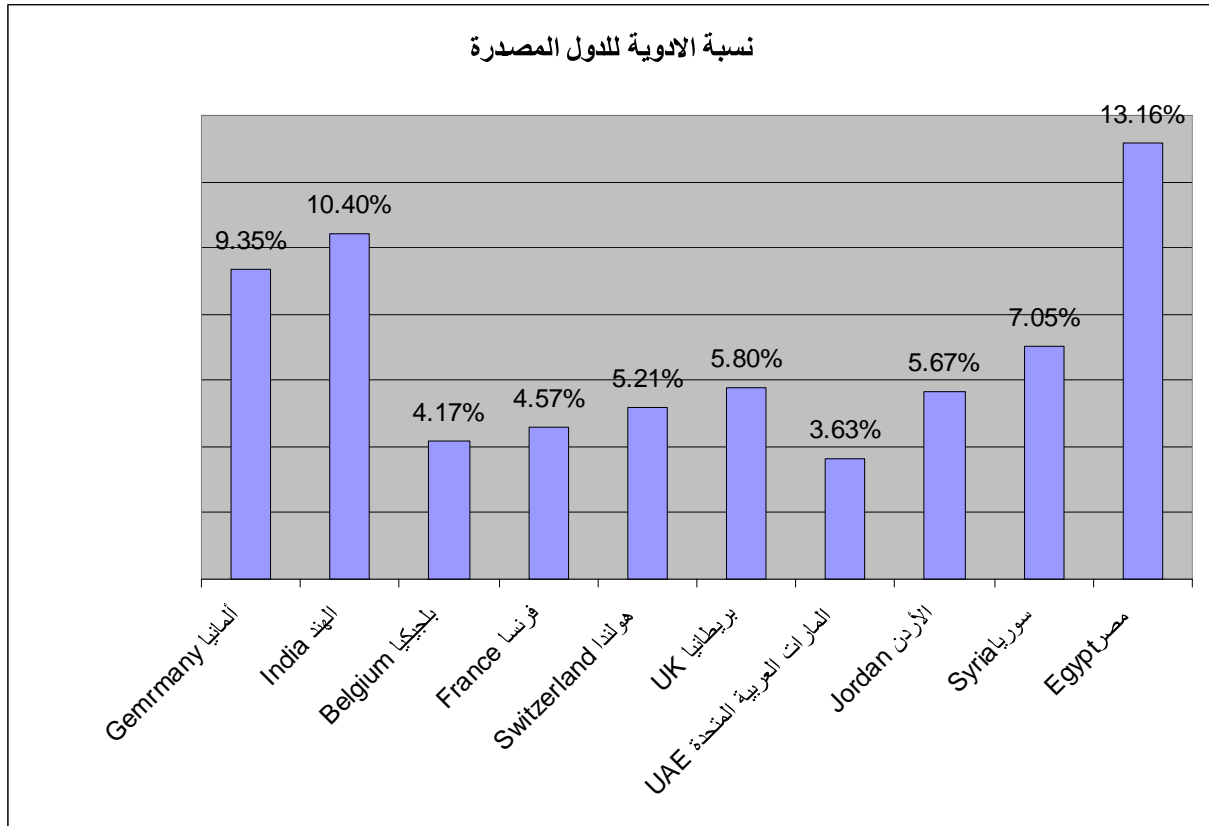
ARAB Board Graduate s according to Specialization

Specialization	الدكتوراه doctorate	الماجستير masters	دبلوم diploma	التخصصات	م
Pediatric	15	17	-	طب الاطفال	1
	-	-	41	الادارة الصحية	
Gynecology & Obstetrics	9	28	-	التوليد وامراض النساء	2
General Surgery	8	13	-	طب الجراحة العامة	3
Anesthesia	3	-	-	انف واذن وحجره	4
Internal Medicine	12	17	-	طب الباطنة العامة	5
Community Medicine	1	-	22	طب المجتمع	6
Radiology	5	-	-	اشعة تشخيصية	7
Psychiatric	-	-	16	الطب النفسي	8
Urology	3	-	-	جراحة مسالك بولية	9
	-	5	-	اختصاص طب وجراحة العيون	
	1	3	-	اختصاص التخدير والعناية المركزة	
Orthopedic	5	-	-	جراحة عظام	10
Total	62	83	79	الاجمالي	

الدواء Drugs

الدول المصدرة للأدوية للعام 2008
Arrived Medicines - Countries for 2008

Exporting Country	Total Amount	%	البلد المصدر
Egypt	7,855,195	%13.16	مصر
Syria	4,208,079,527	%7.05	سوريا
Jordan	3,382,865,370	%5.67	الأردن
UAE	2,168,381,220	%3.63	المارات العربية المتحدة
UK	3,462,997,120	%5.80	بريطانيا
Switzerland	3,110,856,169	%5.21	هولندا
France	2,724,661,075	%4.57	فرنسا
Belgium	2,491,600,898	%4.17	بلجيكا
India	5,991,128,070	%10.40	الهند
Gemrmany	5,580,258,395	%9.35	ألمانيا
Total of (YR)	28,920,603,512	1	الاجمالي (بالريال)



البضائع المستوردة من الخارج بحسب الجهة المستفيدة وفئة البضائع للعام 2008

Foreign Institutions: Arrived Goods - All Categories for 2008

Beneficiary	متنوعة Varieties	أجهزة Devices	أدوية Medicines	أجهزة وآلات طبية Medical & Equipment Instruments	معدات طبية Medical Appliances	قطع غيار Machinery Spare Parts & Glassware	معدات مختبرات Laboratory & Equipment Instruments	أجهزة وآلات التشخيص Diagnostic Kits & Items	أجهزة وآلات الأسنان Dental Equipment & Appliances	الأدوية المراقبة Controlled Drugs & Precursors	مواد كيميائية Reagents & Substances	المنتجات الحيوية Biological products	مخدرات Narcotics	أدوية مخدرة medical drugs	مواد مؤثرة على العقل Psychotropic substances	اجمالي قيمة الاستيراد (Beneficiary - Total (YR	الجهة المستفيدة
Sa'adah	58,534,151	299,988,851	190,408,246	2,514,496	291,729,956		11,367,733	11,367,733		1,197,223		133,383	926,055	190,274,863	271,168	502,962,053	مستشفى السلام - صعده
Petroleum	2,580,805	23,653,495	7,596,192		23,653,495							1,540,596		6,055,596		31,249,687	شركة كنديان- نكسان للبترول
Embassy of British	6,127,646		480,145									145480				480,145	السفارة البريطانية
Embassy of USA		34,755	137,630		34,755			591,674			591,674			137,630		764,059	السفارة الأمريكية
Jibla Baptist Hospital	7,798,910		49,924,175		5,969,799									49,924,175		49,924,175	مستشفى جبلة
International		19,019,829	26,155,719		19,019,829									26,155,719		45,175,548	مارى ستويس
Frontiers	8,102,440	25,763,389	185,771,076		25,763,389					1,195,204		28,721	472,884	185,742,356	722,320	212,729,669	أطباء بلا حدود
of Yemen	18,914,128							9,615,766		110,026	9,615,766				110,026	9,725,792	أوكتندال للبترول
school				36,057,337	1,630,708											1,630,708	المدرسة التركية الدولية
Saudi German Hospital		26,602,240	21,408,219		26,602,240	5,371,004		66,419	680,554		66,419			21,408,219		48,076,878	المستشفى السعودي الألماني
TOTAL E&P Yemen		4,703,931	1,673,452		4,703,931		436,800	2,793,929	2,357,129		2,793,929	1,200,780		472,672		9,171,312	توتال يمن
UNDP		77,670,949	3,944,487	318,280	5,099,511		219,115	4,707,672					16,698	3,944,487		87,605,735	البرنامج الاماني للأمم المتحدة
UNHCR		5,099,511	5,227,114		61,115,420			219,115		16,698	4,707,672			5,227,114		9,279,811	منظمة الأمم المتحدة لغوث اللاجئين
UNICEF		41,423,208	119,279,851	3,252,647	40,422,610		28,830,136	23,878,588		863,852	23,878,588			119,279,851	863,852	185,445,498	تنظمة الامم المتحدة للاطفال
WHO			68,133,858											32,986,800		68,133,858	منظمة الصحة العالمية
(Category - Total (YR	102,058,080	523,960,158	680,140,164	42,142,760	505,745,643	5,371,004	40,853,784	53,240,896	3,037,683	3,383,003	41,654,048	35,890,280	1,415,637	643,769,740	1,967,366	1,262,354,928	الاجمالي

القّطاع الخاص Private Sector

تقدم بعض المستشفيات الخاصة بياناتها مثل مستشفى المتوكل و مستشفى جامعة العلوم والتكنولوجيا ولأول مرة مستشفى السعودي الألماني حيث تحوي بياناتهم الكثير من المعلومات والمؤشرات المعلومات والمؤشرات الصحية وحركة المرضى.

ويشكر كلامن هذه المستشفيات علي الجهد الرائع الذي تبذل في إعداد التقرير وجمع البيانات والمعلومات و يحوية من مؤشرات لقياس أداء الأسرة وتفصيلات أنشطة المستشفيات .

ونعتبر مستشفى المتوكل من أكثر مستشفيات القطاع الخاص التزاما بالتواصل السنوي مع الإدارة العامة للمعلومات والبحوث وقياس مستوى الأنشطة الصحية وحساب المؤشرات الصحية على المستوى الوطني يعتمد على بيانات المرافق الصحية العامة والخاصة، لذلك تطمح وزارة الصحة العامة والسكان مبادرة المستشفيات والمستوصفات وكذا الخاصة الأخرى بإرسال تقاريرها السنوية لتدرج ضمن التقرير الإحصائي الصحي العام.

قياس استخدام الأسرة في مستشفى المتوكل للعام 2008
Bed Utilization at Al Mutawkel Hospital 2008

Description	2008	البيان
Hospital Beds (Bedcompement)	150	السعة السريرية
Beds Days	54750	الايام السريرية
Bed Occupancy percentage	97%	نسبة انشغال الاسرة
Bed Turnover Interval	0.09	فترة خلو السرير
Bed Turnover Rate Yearly	79	معدل دوران السرير في السنة
Average Length of Stay	2.8	متوسط مدة الإقامة
Outpatient Clinic Yearly	442216	مرضى العيادات الخارجية
Hospital Admission Yearly	71873	دخول المستشفى خلال العام

الأنشطة التشخيصية لمستشفى المتوكل 2008م
Diagnosis Activities at Al Mutawkel Hospital 2008

Description	No.	البيان
Laboratory Yearly	131338	الفحوصات المخبرية خلال العام
X-ray Yearly	33258	الاشعة خلال عام
E C G Yearly	5323	تخطيط القلب خلال السنة

نشاط العمليات بمستشفى المتوكل 2008
Operations Activities at Al Mutawkel Hospital 2008

Description	No.	البيان
Operations Yearly	53598	العمليات خلال العام

قياس أداء الأسرة لمستشفى جامعه العلوم والتكنولوجيا للعام 2008
 Bed Utilization of University of Science &Technology Hospital

Description	2008	البيان
Hospital Beds (Beds compement)	80	السعة السريرية
Beds Days	28324	الايام السريرية
Bed Occupancy percentage	97%	نسبة انشغال الاسرة
Bed Turnover Interval	0.09	فترة خلو السرير
Bed Turnover Rate Yearly	126	معدل دوران السرير في السنة
Average Length of Stay	2.8	متوسط مدة الإقامة
Outpatient Clinic Yearly	55099	مرضى العيادات الخارجية
Hospital Admission Yearly	10116	دخول المستشفى خلال العام

الأنشطة التشخيصية بمستشفى جامعه العلوم والتكنولوجيا 2008م
 Diagnosis Activities at University of Science &Technology Hospital 2008

Description	No.	البيان
Laboratory Yearly	122286	الفحوصات المخبرية خلال العام
X-ray Yearly	33073	الاشعة خلال عام
E C G Yearly	5278	تخطيط القلب خلال السنة

نشاط العمليات بمستشفى جامعه العلوم والتكنولوجيا 2008
 Operations Activities at University of Science &Technology Hospital 2008

Description	No.	البيان
Operations Yearly	7157	العمليات خلال العام

قياس أداء الأسرة لمستشفى السعودي الألماني للعام 2008
Bed Utilization at Sudie & Germy Hospital

Description	2008	البيان
Hospital Beds (Beds compement)	97	السعة السريرية
Beds Days	34920	الايام السريرية
Bed Occupancy percentage	97%	نسبة انشغال الاسرة
Bed Turnover Interval	0.09	فترة خلو السرير
Bed Turnover Rate Yearly	76	معدل دوران السرير في السنة
Average Length of Stay	2.8	متوسط مدة الإقامة
Outpatient Clinic Yearly	66079	مرضى العيادات الخارجية
Hospital Admission Yearly	5320	دخول المستشفى خلال العام

الأنشطة التشخيصية السعودي الألماني 2008م
Diagnosis Activities at Sudie & Germy Hospital 2008

Description	No.	البيان
Laboratory Yearly	29890	الفحوصات المخبرية خلال العام
X-ray Yearly	29890	الاشعة خلال عام
E C G Yearly	5021	تخطيط القلب خلال السنة

نشاط العمليات بمستشفى السعودي الألماني 2008
Operations Activities at Sudie & Germy Hospital 2008

Description	No.	البيان
Operations Yearly	2613	العمليات خلال العام